

ФЕДЕРАЛЬНАЯ СЛУЖБА ГОСУДАРСТВЕННОЙ СТАТИСТИКИ

**УПРАВЛЕНИЕ ФЕДЕРАЛЬНОЙ СЛУЖБЫ ГОСУДАРСТВЕННОЙ СТАТИСТИКИ
ПО СЕВЕРО - КАВКАЗСКОМУ ФЕДЕРАЛЬНОМУ ОКРУГУ (СЕВЕРО - КАВКАЗСТАТ)**

**ИТОГИ ВСЕРОССИЙСКОЙ
СЕЛЬСКОХОЗЯЙСТВЕННОЙ ПЕРЕПИСИ
2016 ГОДА**

(в 6 томах)

Том 1.

**ОСНОВНЫЕ ИТОГИ
ВСЕРОССИЙСКОЙ СЕЛЬСКОХОЗЯЙСТВЕННОЙ ПЕРЕПИСИ
2016 ГОДА**

**Книга 1. Основные итоги Всероссийской сельскохозяйственной переписи 2016 года
по Республике Северная Осетия-Алания**

Официальное издание

**Владикавказ
2018**

УДК 31: 63 (470.6)

ББК 65.051.532 (237)

И93

Редакционная коллегия по выпуску итогов Всероссийской сельскохозяйственной переписи 2016 года:

Скоркина Н.В. - председатель редакционной коллегии

Быкадоров О.А., Цалагова Ф.Х., Фидарова Б.К., Кодзаева С.Т., Саватеева Л.В., Бердяева Т.А.

И93 Итоги Всероссийской сельскохозяйственной переписи 2016 года: В 6 т., 2018.

Т.1. Основные итоги Всероссийской сельскохозяйственной переписи 2016 года: кн. 1: Основные итоги Всероссийской сельскохозяйственной переписи 2016 года по Республике Северная Осетия-Алания. - 298 с.: диагр.

В томе 1 представлены основные итоги Всероссийской сельскохозяйственной переписи 2016 года в двух книгах: в книге 1 по РСО-Алания в целом, в книге 2 по каждому муниципальному району и городским округам РСО-Алания.

В книге 1 содержатся данные о числе объектов переписи, трудовых ресурсах и их характеристике, наличии и использовании земельных ресурсов, площадях сельскохозяйственных культур и многолетних насаждений, поголовье сельскохозяйственных животных по видам, производственной инфраструктуре, технических средствах и технологиях в разрезе категорий сельскохозяйственных производителей; размещены диаграммы с итогами переписи по основным показателям по РСО-Алания.

Данные представлены в абсолютных и относительных показателях.

УДК 31: 63 (470)

ББК 65.051.532 (237)

Управление федеральной службы государственной статистики
по Северо - Кавказскому федеральному округу, 2018

E-mail: P26_Mail@gks.ru

[http:// stavstat.gks.ru](http://stavstat.gks.ru)

ПРЕДИСЛОВИЕ

Всероссийская сельскохозяйственная перепись, в соответствии с Федеральным законом от 21 июля 2005 года № 108-ФЗ «О Всероссийской сельскохозяйственной переписи» и постановлением Правительства Российской Федерации от 10 апреля 2013 года № 316 «Об организации Всероссийской сельскохозяйственной переписи 2016 года», была проведена с 1 июля по 15 августа 2016 года.

Итоги Всероссийской сельскохозяйственной переписи 2016 года по РСО-Алания, согласно утвержденной Росстатом программе публикации, издаются в 6 томах (9 книгах) в целом по РСО-Алания и муниципальным образованиям РСО-Алания.

В книге 1 тома 1 «Основные итоги Всероссийской сельскохозяйственной переписи 2016 года» размещены итоги как по хозяйствам всех категорий, так и в разрезе категорий сельскохозяйственных производителей: по сельскохозяйственным организациям, крестьянским (фермерским) хозяйствам и индивидуальным предпринимателям, личным подсобным и другим индивидуальным хозяйствам граждан, садоводческим и дачным некоммерческим объединениям граждан.

В разделе «**Основные итоги переписи**» опубликованы комплексные таблицы с основными итогами переписи по категориям сельскохозяйственных производителей. Раздел содержит таблицы, в которых представлены итоги Всероссийской сельскохозяйственной переписи 2016 года в сравнении с итогами Всероссийской сельскохозяйственной переписи 2006 года по основным показателям, их структуре и среднему размеру объектов переписи по численности работников, общей земельной площади, площади сельскохозяйственных угодий, общей посевной площади, поголовью основных видов скота и птицы.

В сборнике представлены методологические пояснения к показателям; размещены диаграммы с итогами Всероссийской сельскохозяйственной переписи 2016 года в сравнении с итогами Всероссийской сельскохозяйственной переписи 2006 года по основным показателям. Аналогичный материал размещен на официальном Интернет-портале Северо-Кавказстата (stavstat.gks.ru).

Список сокращений

га	- гектар	кВт	- киловатт
шт.	- штук	т	- тонна
куб. м	- кубический метр	г.	- год

В сборнике приняты условные обозначения:

- - явление отсутствует
- 0,0 - значение показателя меньше 0,1
- 0,00 - значение показателя меньше 0,01
- ... - данные не публикуются в целях обеспечения конфиденциальности первичных статистических данных, полученных от респондентов, в соответствии с Федеральным законом от 29 ноября 2007 г. № 282-ФЗ «Об официальном статистическом учете и системе государственной статистики в Российской Федерации» (п. 5, ст. 4; ч. 1, ст. 9).

В отдельных случаях незначительные расхождения между итогом и суммой данных объясняются их округлением.



СОДЕРЖАНИЕ

Предисловие.....	3
Основные итоги переписи	
1. Основные итоги Всероссийских сельскохозяйственных переписей 2006 и 2016 годов в разрезе категорий хозяйств.....	11
2. Структура основных показателей Всероссийских сельскохозяйственных переписей 2006 и 2016 годов в разрезе категорий хозяйств.....	27
3. Основные итоги Всероссийской сельскохозяйственной переписи по сельскохозяйственным организациям.....	31
4. Основные итоги Всероссийской сельскохозяйственной переписи по сельскохозяйственным организациям в разрезе организационно-правовых форм.....	39
5. Структура основных показателей Всероссийской сельскохозяйственной переписи по сельскохозяйственным организациям.....	46
6. Основные итоги Всероссийской сельскохозяйственной переписи по крестьянским (фермерским) хозяйствам и индивидуальным предпринимателям.....	51
7. Структура основных показателей Всероссийской сельскохозяйственной переписи по крестьянским (фермерским) хозяйствам и индивидуальным предпринимателям.....	59
8. Основные итоги Всероссийской сельскохозяйственной переписи по личным подсобным и другим индивидуальным хозяйствам граждан.....	64
9. Основные итоги Всероссийской сельскохозяйственной переписи по личным подсобным хозяйствам и их распределение по целям производства сельскохозяйственной продукции.....	71
10. Основные итоги Всероссийской сельскохозяйственной переписи по некоммерческим объединениям граждан.....	74
Число объектов переписи	
11. Число сельскохозяйственных организаций, крестьянских (фермерских) хозяйств и индивидуальных предпринимателей.....	79
12. Число сельскохозяйственных организаций, крестьянских (фермерских) хозяйств и индивидуальных предпринимателей, осуществлявших различные виды сельскохозяйственной деятельности в I полугодии 2016 года.....	80
13. Число сельскохозяйственных организаций, крестьянских (фермерских) хозяйств и индивидуальных предпринимателей, осуществлявших различные виды несельскохозяйственной деятельности в I полугодии 2016 года.....	82
14. Распределение крестьянских (фермерских) хозяйств и индивидуальных предпринимателей по году создания.....	83
15. Число личных подсобных и других индивидуальных хозяйств граждан.....	84
16. Распределение сельскохозяйственных организаций по доле реализованной продукции в 2015 году.....	86
17. Распределение крестьянских (фермерских) хозяйств и индивидуальных предпринимателей по доле реализованной продукции в 2015 году..	89
18. Распределение личных подсобных и других индивидуальных хозяйств граждан по доле реализованной продукции в 2015 году.....	91
19. Число некоммерческих объединений граждан.....	93
20. Распределение некоммерческих объединений граждан по числу земельных участков.....	94



Трудовые ресурсы

21.	Трудовые ресурсы сельскохозяйственных организаций.....	96
22.	Возрастной состав и уровень образования постоянных работников сельскохозяйственных организаций.....	97
23.	Группировка сельскохозяйственных организаций по численности работников.....	99
24.	Трудовые ресурсы крестьянских(фермерских) хозяйств и индивидуальных предпринимателей.....	100
25.	Группировка крестьянских(фермерских) хозяйств и индивидуальных предпринимателей по численности работников.....	101
26.	Основные характеристики руководителей сельскохозяйственных организаций, глав крестьянских (фермерских) хозяйств и индивидуальных предпринимателей.....	102
27.	Трудовые ресурсы личных подсобных и других индивидуальных хозяйств граждан.....	104

Земельные ресурсы

28.	Площадь земель в хозяйствах всех категорий.....	108
29.	Площадь земель сельскохозяйственных организаций.....	109
30.	Площадь земель крестьянских(фермерских) хозяйств и индивидуальных предпринимателей.....	110
31.	Площадь земель личных подсобных и других индивидуальных хозяйств граждан.....	111
32.	Площадь земель некоммерческих объединений граждан.....	112
33.	Структура сельскохозяйственных угодий по категориям хозяйств.....	113
34.	Структура сельскохозяйственных угодий в хозяйствах всех категорий.....	114
35.	Структура сельскохозяйственных угодий в личных подсобных и других индивидуальных хозяйствах граждан.....	115
36.	Структура общей земельной площади по видам пользования в личных подсобных и других индивидуальных хозяйствах граждан.....	116
37.	Структура площади земельных участков граждан по видам использования в некоммерческих объединениях.....	117
38.	Группировка сельскохозяйственных организаций по размеру земельной площади.....	118
39.	Группировка подсобных сельскохозяйственных предприятий несельскохозяйственных организаций по размеру земельной площади.....	119
40.	Группировка крестьянских(фермерских) хозяйств и индивидуальных предпринимателей по размеру земельной площади.....	120
41.	Группировка личных подсобных хозяйств по размеру земельной площади.....	121
42.	Группировка некоммерческих объединений граждан по размеру земельной площади.....	122

Площади сельскохозяйственных культур и многолетних насаждений

43.	Посевные площади сельскохозяйственных культур под урожай 2016 года в хозяйствах всех категорий.....	124
44.	Посевные площади сельскохозяйственных культур под урожай 2016 года в сельскохозяйственных организациях.....	127



45.	Посевные площади сельскохозяйственных культур под урожай 2016 года в крестьянских (фермерских) хозяйствах и у индивидуальных предпринимателей.....	129
46.	Посевные площади сельскохозяйственных культур под урожай 2016 года в хозяйствах населения.....	131
47.	Посевные площади сельскохозяйственных культур под урожай 2016 года в личных подсобных и других индивидуальных хозяйствах граждан в сельских поселениях.....	134
48.	Посевные площади сельскохозяйственных культур под урожай 2016 года в личных подсобных и других индивидуальных хозяйствах граждан в городских округах и городских поселениях.....	137
49.	Структура посевных площадей под урожай 2016 года по категориям хозяйств.....	140
50.	Структура посевных площадей под урожай 2016 года по типам сельскохозяйственных организаций.....	143
51.	Структура посевных площадей под урожай 2016 года по видам сельскохозяйственных культур в сельскохозяйственных организациях, крестьянских (фермерских) хозяйствах и у индивидуальных предпринимателей.....	145
52.	Структура посевных площадей под урожай 2016 года по видам сельскохозяйственных культур в хозяйствах населения.....	148
53.	Структура посевных площадей по видам овощных культур под урожай 2016 года в хозяйствах населения.....	151
54.	Посевные площади сельскохозяйственных культур, засеянные элитными семенами, под урожай 2016 года в сельскохозяйственных организациях, крестьянских (фермерских) хозяйствах и у индивидуальных предпринимателей.....	152
55.	Доля посевов сельскохозяйственных культур, засеянных элитными семенами, в общей площади посевов под урожай 2016 года в сельскохозяйственных организациях, крестьянских (фермерских) хозяйствах и у индивидуальных предпринимателей.....	153
56.	Группировка сельскохозяйственных организаций по размерам общей посевной площади под урожай 2016 года.....	154
57.	Группировка сельскохозяйственных организаций по размерам посевной площади зерновых и зернобобовых культур под урожай 2016 года..	155
58.	Группировка сельскохозяйственных организаций по размерам посевной площади пшеницы под урожай 2016 года.....	156
59.	Группировка сельскохозяйственных организаций по размерам посевной площади ячменя под урожай 2016 года.....	157
60.	Группировка сельскохозяйственных организаций по размерам посевной площади подсолнечника на зерно под урожай 2016 года.....	158
61.	Группировка подсобных сельскохозяйственных предприятий несельскохозяйственных организаций по размерам общей посевной площади под урожай 2016 года.....	159
62.	Группировка крестьянских (фермерских) хозяйствах и индивидуальных предпринимателей по размерам общей посевной площади под урожай 2016 года.....	160
63.	Группировка крестьянских (фермерских) хозяйствах и индивидуальных предпринимателей по размерам посевной площади зерновых и зернобобовых культур под урожай 2016 года.....	161
64.	Группировка крестьянских (фермерских) хозяйствах и индивидуальных предпринимателей по размерам посевной площади пшеницы под урожай 2016 года.....	162
65.	Группировка крестьянских (фермерских) хозяйствах и индивидуальных предпринимателей по размерам посевной площади ячменя под урожай 2016 года.....	163
66.	Группировка крестьянских (фермерских) хозяйствах и индивидуальных предпринимателей по размерам посевной площади подсолнечника на зерно под урожай 2016 года.....	164



67.	Группировка личных подсобных хозяйств по размерам общей посевной площади под урожай 2016 года.....	165
68.	Группировка личных подсобных хозяйств по размерам посевной площади картофеля под урожай 2016 года.....	166
69.	Группировка личных подсобных хозяйств по размерам посевной площади овощей открытого грунта под урожай 2016 года.....	167
70.	Использование площади теплиц в сельскохозяйственных организациях, крестьянских (фермерских) хозяйствах и индивидуальных предпринимателей.....	168
71.	Площади многолетних насаждений в хозяйствах всех категорий.....	169
72.	Площади многолетних насаждений в сельскохозяйственных организациях.....	171
73.	Площади многолетних насаждений в хозяйствах населения.....	172
74.	Структура площадей многолетних насаждений по категориям хозяйств.....	174
75.	Структура площадей многолетних плодовых насаждений и ягодных культур по видам в разрезе категорий хозяйств.....	173
76.	Структура площадей многолетних плодовых насаждений и ягодных культур по видам в разрезе хозяйств населения.....	178
77.	Мероприятия по повышению плодородия почв и защите растений под урожай 2016 года в сельскохозяйственных организациях, крестьянских(фермерских) хозяйствах и у индивидуальных предпринимателей.....	180

Поголовье сельскохозяйственных животных

78.	Поголовье сельскохозяйственных животных в хозяйствах всех категорий.....	183
79.	Поголовье сельскохозяйственных животных в сельскохозяйственных организациях.....	186
80.	Поголовье сельскохозяйственных животных в крестьянских (фермерских) хозяйствах и у индивидуальных предпринимателей.....	188
81.	Поголовье сельскохозяйственных животных в хозяйствах населения.....	191
82.	Поголовье сельскохозяйственных животных в личных подсобных и других индивидуальных хозяйствах граждан в сельских поселениях.....	194
83.	Поголовье сельскохозяйственных животных в личных подсобных и других индивидуальных хозяйствах граждан в городских округах и городских поселениях.....	197
84.	Структура поголовья сельскохозяйственных животных по категориям хозяйств.....	200
85.	Структура поголовья сельскохозяйственных животных по типам сельскохозяйственных организаций.....	203
86.	Структура поголовья сельскохозяйственных животных по половозрастным группам и видам.....	205
87.	Поголовье племенных сельскохозяйственных животных в сельскохозяйственных организациях, крестьянских(фермерских) хозяйствах и индивидуальных предпринимателей.....	208
88.	Удельный вес поголовья племенных сельскохозяйственных животных по категориям хозяйств.....	209
89.	Группировка сельскохозяйственных организаций по поголовью крупного рогатого скота.....	210
90.	Группировка сельскохозяйственных организаций по поголовью коров.....	211
91.	Группировка сельскохозяйственных организаций по поголовью свиней.....	212



92.	Группировка сельскохозяйственных организаций по поголовью овец и коз.....	213
93.	Группировка сельскохозяйственных организаций по поголовью птицы.....	214
94.	Группировка подсобных сельскохозяйственных предприятий несельскохозяйственных организаций по поголовью крупного рогатого скота...	215
95.	Группировка крестьянских (фермерских) хозяйств и индивидуальных предпринимателей по поголовью крупного рогатого скота.....	216
96.	Группировка крестьянских (фермерских) хозяйств и индивидуальных предпринимателей по поголовью коров.....	217
97.	Группировка крестьянских (фермерских) хозяйств и индивидуальных предпринимателей по поголовью свиней.....	218
98.	Группировка крестьянских (фермерских) хозяйств и индивидуальных предпринимателей по поголовью овец и коз.....	219
99.	Группировка крестьянских (фермерских) хозяйств и индивидуальных предпринимателей по поголовью птицы.....	220
100.	Группировка личных подсобных хозяйств по поголовью крупного рогатого скота.....	221
101.	Группировка личных подсобных хозяйств по поголовью коров.....	222
102.	Группировка личных подсобных хозяйств по поголовью свиней.....	223
103.	Группировка личных подсобных хозяйств по поголовью овец и коз.....	224
104.	Группировка личных подсобных хозяйств по поголовью птицы.....	225
105.	Число организаций (хозяйств), имевших поголовье отдельных видов сельскохозяйственных животных.....	226
Производственная инфраструктура, технические средства и технологии		
106.	Наличие сельскохозяйственной техники, машин и оборудования в сельскохозяйственных организациях, крестьянских (фермерских) хозяйствах и индивидуальных предпринимателей.....	228
107.	Наличие сельскохозяйственной техники, машин и оборудования в сельскохозяйственных организациях, крестьянских (фермерских) хозяйствах и индивидуальных предпринимателей (продолжение таблицы 104).....	230
108.	Наличие сельскохозяйственной техники, машин и оборудования в личных подсобных и других индивидуальных хозяйствах граждан.....	232
109.	Наличие сельскохозяйственной техники, машин и оборудования по категориям хозяйств.....	233
110.	Обеспеченность сельскохозяйственных организациях, крестьянских (фермерских) хозяйствах и индивидуальных предпринимателей сельскохозяйственной техникой.....	234
111.	Группировка сельскохозяйственных организаций по обеспеченности тракторами.....	235
112.	Группировка сельскохозяйственных организаций по обеспеченности зерноуборочными комбайнами.....	236
113.	Группировка крестьянских (фермерских) хозяйств и индивидуальных предпринимателей по обеспеченности тракторами.....	237
114.	Группировка крестьянских (фермерских) хозяйств и индивидуальных предпринимателей по обеспеченности зерноуборочными комбайнами.....	238
115.	Число сельскохозяйственных организаций, крестьянских (фермерских) хозяйствах и индивидуальных предпринимателей, имевших производственные постройки.....	239
116.	Наличие производственных построек в сельскохозяйственных организациях, крестьянских (фермерских) хозяйствах и у индивидуальных предпринимателей.....	241



117.	Число сельскохозяйственных организаций, крестьянских (фермерских) хозяйствах и индивидуальных предпринимателей, имевших теплицы и парники.....	243
118.	Площадь теплиц и парников в сельскохозяйственных организациях, крестьянских (фермерских) хозяйствах и у индивидуальных предпринимателей.....	244
119.	Число личных подсобных и других индивидуальных хозяйств граждан, имевших теплицы и парники и их общая площадь.....	246
120.	Число сельскохозяйственных организаций, крестьянских (фермерских) хозяйств и индивидуальных предпринимателей, обеспеченных объектами инфраструктуры.....	247
121.	Число хозяйств населения, обеспеченных объектами инфраструктуры.....	250
122.	Число сельскохозяйственных организаций, крестьянских (фермерских) хозяйств и индивидуальных предпринимателей, применявших инновационные технологии.....	253
123.	Число сельскохозяйственных организаций, крестьянских (фермерских) хозяйств и индивидуальных предпринимателей, имевших перерабатывающие мощности.....	256
Условия ведения хозяйственной деятельности		
124.	Число сельскохозяйственных организаций, получавших кредитные средства и субсидии (дотации) в 2015 году.....	258
125.	Число крестьянских(фермерских) хозяйств и индивидуальных предпринимателей, получавших кредитные средства и субсидии (дотации) в 2015 году.....	259
126.	Число сельскохозяйственных организаций, крестьянских (фермерских) хозяйствах и индивидуальных предпринимателей, являвшихся членами сельскохозяйственных потребительских кооперативов.....	260
127.	Число личных подсобных и других индивидуальных хозяйств граждан, пользовавшихся услугами организаций и физических лиц для ведения сельскохозяйственной деятельности в 2015-2016 гг.....	261
128.	Распределение личных подсобных и других индивидуальных хозяйств граждан, пользовавшихся услугами организаций и физических лиц для ведения сельскохозяйственной деятельности в 2015-2016 гг., по видам услуг.....	264
	Методологические пояснения.....	267
	Диаграммы.....	273





ОСНОВНЫЕ ИТОГИ
ПЕРЕПИСИ

1.ОСНОВНЫЕ ИТОГИ ВСЕРОССИЙСКИХ СЕЛЬСКОХОЗЯЙСТВЕННЫХ ПЕРЕПИСЕЙ 2006 И 2016 ГОДОВ В РАЗРЕЗЕ КАТЕГОРИЙ ХОЗЯЙСТВ
(на 1 июля)

Муниципальные образования Республики Северная Осетия-Алания

	Хозяйства всех категорий		в том числе			
			сельскохозяйственные организации		крестьянские (фермерские) хозяйства и индивидуальные предприниматели	
	2006	2016	2006	2016	2006	2016
	1	2	3	4	5	6
Число организаций (хозяйств) - всего	x	x	355	439	1175	1509
осуществлявшие сельскохозяйственную деятельность в I полугодии 2006 (2016) года	x	x	269.0	324.0	667.0	1331.0
в процентах от общего числа соответствующей категории организаций (хозяйств)	x	x	75.8	73.8	56.8	88.2
Общая земельная площадь, га	300387.5	228050.8	248559.0	144338.1	32021.0	64014.1
из нее сельскохозяйственные угодья	241307.4	218544.1	193672.0	139741.2	31836.0	63432.1
в том числе:						
пашня	176422.6	186216.2	144866.0	126245.0	22293.0	53629.8
сенокосы	15298.5	9610.4	11781.0	2610.1	2178.0	4484.1
пастбища	33769.9	11119.2	31589.0	6926.1	2043.0	4047.8
многолетние насаждения	4371.4	3305.4	2956.0	1455.6	63.0	346.9
залежь	11445.0	8292.8	2480.0	2504.4	5259.0	923.5
Из общей площади сельскохозяйственных угодий фактически использовались, га	181899.4	186039.5	145326.0	114721.1	24480.0	60812.5
в процентах от общей площади сельскохозяйственных угодий соответствующей категории хозяйств	75.4	85.1	75.0	82.1	76.9	95.9
Посевная площадь сельскохозяйственных культур под урожай - всего, га	131637.6	174389.4	102460.7	115933.7	20165.4	52201.2
в том числе:						
Зерновые и зернобобовые культуры - всего	81141.6	132003.6	62347.2	84580.2	16944.5	45903.5
из них:						
пшеница	22445.4	32778.9	21269.0	23700.5	1176.1	9078.4
рожь	548.4	-	492.0	-	56.0	-
ячмень	7330.1	4117.0	7008.0	3519.0	322.0	598.0
овес	3835.3	1135.7	3497.1	1067.0	333.0	68.0
кукуруза на зерно	44864.4	91577.8	28532.1	54325.7	14671.4	35931.1
просо	525.1	170.5	491.0	...	34.0	...
гречиха	400.1	-	370.0	-	...	-
рис	...	-	-	-	-	-
зернобобовые культуры	776.1	2038.1	594.0	1656.0	-	188.0
из них:						
горох	528.1	1844.9	528.0	1656.0	-	188.0



Продолжение таблицы 1

в том числе							
из них						некоммерческие объединения граждан	
крестьянские (фермерские) хозяйства		индивидуальные предприниматели		личные подсобные и другие индивидуальные хозяйства граждан			
2006	2016	2006	2016	2006	2016	2006	2016
7	8	9	10	11	12	13	14
1043	204	132	1305	88991	91247	33	54
635.0	191.0	32.0	1140.0	81740.0	82225.0	33.0	40.0
60.9	93.6	24.2	87.4	91.9	90.1	100.0	74.1
24302.0	6711.7	7719.0	57302.4	17616.1	17124.5	2191.4	2574.1
24119.0	6691.0	7717.0	56741.1	14020.0	13345.2	1779.4	2025.6
14751.0	5650.3	7542.0	47979.5	8813.4	5930.8	450.2	410.6
2118.0	529.6	...	3954.5	1339.5	2516.2	-	x
2038.0	472.2	...	3575.6	137.9	145.3	-	x
63.0	2.0	-	344.9	860.1	1093.9	492.2	409.0
5149.0	36.9	110.0	886.6	2869.0	3659.0	837.0	1205.9
16932.0	6511.6	7548.0	54300.9	11151.0	9686.2	942.4	819.7
70.2	97.3	97.8	95.7	79.5	72.6	53.0	40.5
12703.4	5544.9	7462.0	46656.3	8559.6	5843.9	452.0	410.6
10605.5	5098.3	6339.0	40805.2	1843.7	1491.9	6.2	28.0
1096.1	-	...	9078.4	0.3	-	-	-
...	-	-	-	0.4	-	-	-
322.0	10.0	-	588.0	0.1	-	-	-
333.0	38.0	-	...	5.2	0.7	-	-
8674.4	5030.3	5997.0	30900.8	1658.7	1293.0	2.2	28.0
34.0	-	-	...	0.1	0.5	-	-
...	-	-	-	...	-	0.0	-
-	-	-	-	...	-	-	-
-	-	-	188.0	178.1	194.1	4.0	...
-	-	-	188.0	0.1	0.9	-	-



Муниципальные образования Республики Северная Осетия-Алания

	Хозяйства всех категорий		в том числе			
			сельскохозяйственные организации		крестьянские (фермерские) хозяйства и индивидуальные предприниматели	
	2006	2016	2006	2016	2006	2016
Технические культуры - всего	9809.4	26579.9	9108.0	22247.0	684.7	4328.8
из них:						
масличные культуры - всего	9807.3	26579.9	9108.0	22247.0	682.7	4328.8
из них:						
подсолнечник на зерно	4498.1	3420.1	4257.0	3266.0	224.6	150.0
лен-кудряш	726.0	10456.2	...	9044.2	-	1412.0
соя	1942.1	3688.8	1484.0	3401.8	458.1	287.0
рапс	2576.0	8145.8	2576.0	5699.0	-	2446.8
горчица	-	...	-	...	-	...
рыжик	-	...	-	...	-	-
эфирно-масличные культуры	2.1	-	-	-	...	-
лекарственные культуры	0.1	-	-	-	-	-
Картофель	6518.9	5184.7	1435.3	1953.3	382.7	906.2
Овощные и бахчевые культуры – всего ¹⁾	3197.3	2853.1	849.9	749.4	259.3	322.9
из них:						
овощи открытого грунта – всего	3146.9	2669.8	814.4	601.9	249.3	320.9
в том числе:						
капуста (всех видов)	249.4	165.9	67.8	60.0	17.5	14.5
огурцы	465.2	248.3	100.0	53.1	97.4	13.4
помидоры	615.5	567.2	209.5	292.2	58.2	38.5
свекла столовая	235.8	113.2	90.0	31.0	25.0	7.5
морковь столовая	130.3	81.3	13.6	5.0	8.2	-
лук репчатый	214.9	191.4	34.0	18.0	-	...
чеснок	175.7	176.6	-	-	-	-
кабачки, патиссоны	75.3	100.4	15.0	59.5	24.0	-
продовольственные бахчевые культуры	35.8	151.8	35.5	147.5	-	...



		в том числе					
		из них		личные подсобные и другие индивидуальные хозяйства граждан		некоммерческие объединения граждан	
крестьянские (фермерские) хозяйства		индивидуальные предприниматели					
2006	2016	2006	2016	2006	2016	2006	2016
417.7	...	267.0	4317.8	16.6	3.0	0.1	1.1
415.7	4317.8	16.5	3.0	0.1	1.1
204.6	-	...	150.0	16.5	3.0	...	1.1
-	-	-	1412.0	...	-	-	-
211.1	276.0	-	-	...	-
-	-	-	2446.8	-	-	-	-
-	-	-	...	-	-	-	-
-	-	-	-	-	-	-	-
2.0	-	-	-	0.0	-	0.0	-
-	-	-	-	0.0	-	0.0	-
315.7	302.5	67.0	603.7	4413.1	2163.3	287.8	161.8
256.3	25.1	..	297.8	1930.6	1561.1	157.6	219.6
246.3	25.1	...	295.8	1926.5	1530.1	156.8	217.0
17.5	6.0	-	8.5	152.1	81.0	12.0	10.3
94.4	9.1	...	4.3	251.5	166.5	16.3	15.3
58.2	-	-	...	323.0	212.7	24.8	23.7
25.0	5.0	-	...	113.1	67.0	7.7	7.7
8.2	-	-	-	102.2	59.3	6.4	17.0
-	-	-	...	170.5	128.8	10.4	20.6
-	-	-	-	163.0	156.4	12.7	20.2
24.0	-	-	-	34.8	30.9	1.5	9.9
-	-	-	...	0.3	2.1



Муниципальные образования Республики Северная Осетия-Алания

	Хозяйства всех категорий		в том числе			
			сельскохозяйственные организации		крестьянские (фермерские) хозяйства и индивидуальные предприниматели	
	2006	2016	2006	2016	2006	2016
Кормовые культуры - всего	30970.5	7768.2	28720.3	6403.8	1894.2	739.8
из них:	19045.0	3123.9	17324.0	2413.4	1570.2	385.5
травы многолетние	6041.7	1517.4	5772.0	1156.0	163.0	174.3
кормовые культуры на силос (без кукурузы)	173.9	-	172.0	-	-	-
кукуруза на корм	5559.7	2660.2	5392.0	2392.4	161.0	180.0
корнеплодные кормовые культуры, включая свеклу сахарную на корм скоту	15.0	442.8	-	-
Структура посевных площадей по видам сельскохозяйственных культур (в процентах от общей посевной площади соответствующей категории организаций (хозяйств))						
Зерновые и зернобобовые культуры - всего	61.6	75.7	60.8	73.0	84.0	87.9
из них:						
пшеница	17.1	18.8	20.8	20.4	5.8	17.4
рожь	0.4	-	0.5	-	...	-
ячмень	5.6	2.4	6.8	3.0	1.6	1.1
овес	2.9	0.7	3.4	0.9	1.7	0.1
кукуруза на зерно	34.1	52.5	27.8	46.9	72.8	68.8
просо	0.4	0.1	0.5	...	0.2	...
гречиха	0.3	-	0.4	-	...	-
рис	0.0	-	-	-	-	-
зернобобовые культуры	0.6	1.2	0.6	1.4	-	0.4
из них:						
горох	0.4	1.1	0.5	1.4	-	0.4
Технические культуры - всего	7.5	15.2	8.9	19.2	3.4	8.3
из них:						
масличные культуры - всего	7.5	15.2	8.9	19.2	3.4	8.3
из них:						
подсолнечник на зерно	3.4	2.0	4.2	2.8	1.1	0.3
лен-кудряш	0.6	6.0	...	7.8	-	2.7
соя	1.5	2.1	1.4	2.9	2.3	0.5
рапс	2.0	4.7	2.5	4.9	-	4.7
горчица	-	...	-	...	-	...
рыжик	0.0	-	-



в том числе							
из них						некоммерческие объединения граждан	
крестьянские (фермерские) хозяйства		индивидуальные предприниматели		личные подсобные и другие индивидуальные хозяйства граждан			
2006	2016	2006	2016	2006	2016	2006	2016
1108.2	108.0	786.0	631.8	355.7	624.6	...	-
929.2	...	641.0	342.5	150.8	325.0	-	-
143.0	139.3	106.7	187.1	-	-
-	-	-	-	1.9	-	-	-
36.0	150.0	6.4	87.8	...	-
-	-	-	-	11.7	0.8	-	-
83.5	91.9	85.0	87.5	21.5	25.5	1.4	6.8
8.6	-	...	19.5	0.0	-	-	-
...	-	-	-	0.0	-	-	-
2.5	...	-	1.3	0.0	-	-	-
2.6	0.7	-	...	0.1	0.0	-	-
68.3	90.7	80.4	66.2	19.4	22.1	0.5	6.8
0.3	-	-	...	0.0	0.0	-	-
...	-	-	-	0.0	-	...	-
-	-	-	-	0.0	-	-	-
-	-	-	0.4	2.1	3.3	0.9	...
-	-	-	0.4	0.0	0.0	-	-
3.3	...	3.6	9.3	0.2	0.1	0.0	0.3
3.3	9.3	0.2	0.1	0.0	0.3
1.6	-	...	0.3	...	0.1	0.0	0.3
-	-	-	3.0	...	-	-	-
1.7	0.6	-	-	...	-
-	-	-	5.2	-	-	-	-
-	-	-	...	-	-	-	-
-	-	-	-	-	-	-	-



Муниципальные образования Республики Северная Осетия-Алания

	Хозяйства всех категорий		в том числе			
			сельскохозяйственные организации		крестьянские (фермерские) хозяйства и индивидуальные предприниматели	
	2006	2016	2006	2016	2006	2016
эфирно-масличные культуры	0.0	-	-	-	...	-
лекарственные культуры	0.0	-	-	-	-	-
Картофель	5.0	3.0	1.4	1.7	1.9	1.7
Овощные и бахчевые культуры – всего ¹⁾	2.4	1.6	0.8	0.6	1.3	0.6
из них:	2.4	1.5	0.8	0.5	1.2	0.6
в том числе:						
капуста (всех видов)	0.2	0.1	0.1	0.1	0.1	0.0
огурцы	0.4	0.1	0.1	0.0	0.5	0.0
помидоры	0.5	0.3	0.2	0.3	0.3	0.1
свекла столовая	0.2	0.1	0.1	0.0	0.1	0.0
морковь столовая	0.1	0.0	0.0	...	0.0	-
лук репчатый	0.2	0.1	0.0	...	-	0.0
чеснок	0.1	0.1	-	-	-	-
кабачки, патиссоны	0.1	0.1	0.0	0.1	0.1	-
продовольственные бахчевые культуры	0.0	0.1	0.0	0.1	-	0.0
Кормовые культуры - всего	23.5	4.5	28.0	5.5	9.4	1.4
из них:						
травы однолетние	14.5	1.8	16.9	2.1	7.8	0.7
травы многолетние	4.6	0.9	5.6	1.0	0.8	0.3
кормовые культуры на силос (без кукурузы)	0.1	-	0.2	-	-	-
кукуруза на корм	4.2	1.5	5.3	2.1	0.8	0.3
корнеплодные кормовые культуры, включая свеклу сахарную на корм скоту	0.0	0.3	0.0	...	-	-
Площади многолетних плодовых насаждений и ягодных культур - всего, га	3182.3	2898.5	1811.0	1276.1	51.6	227.6
в том числе:						
семечковые культуры - всего	2051.6	1666.4	1452.6	1029.5	18.3	104.4
из них:						
яблоня	1691.0	1314.7	1370.5	926.0	17.3	102.3
груша	351.1	342.2	82.1	103.5	...	2.1



в том числе							
из них						некоммерческие объединения граждан	
крестьянские (фермерские) хозяйства		индивидуальные предприниматели		личные подсобные и другие индивидуальные хозяйства граждан			
2006	2016	2006	2016	2006	2016	2006	2016
...	-	-	-	0.0	-	...	-
-	-	-	-	0.0	-	...	-
2.5	5.5	0.9	1.3	51.6	37.0	63.7	39.4
2.0	0.5	...	0.6	22.6	26.7	34.9	53.5
1.9	0.5	...	0.6	22.5	26.2	34.7	52.8
0.1	0.1	-	0.0	1.8	1.4	2.7	2.5
0.7	0.2	...	0.0	2.9	2.8	3.6	3.7
0.5	-	-	0.1	3.8	3.6	5.5	5.8
0.2	0.1	-	...	1.3	1.1	1.7	1.9
0.1	-	-	-	1.2	1.0	1.4	4.1
-	-	-	...	2.0	2.2	2.3	5.0
-	-	-	...	1.9	2.7	2.8	4.9
0.2	-	-	-	0.4	0.5	0.3	2.4
-	-	-	...	0.0	0.0
8.7	1.9	10.5	1.4	4.2	10.7	...	-
7.3	...	8.6	0.7	1.8	5.6	-	-
1.1	0.3	1.2	3.2	-	-
-	-	-	-	0.0	-	-	-
0.3	0.3	0.1	1.5	0.1	-
-	-	-	-	0.1	0.0	-	-
51.6	...	-	225.6	831.7	998.0	488.0	396.8
18.3	...	-	102.4	373.1	384.1	207.5	148.3
17.3	...	-	100.3	188.4	205.7	114.8	80.7
...	-	-	...	181.2	170.6	86.8	66.0



Муниципальные образования Республики Северная Осетия-Алания

	Хозяйства всех категорий		в том числе			
			сельскохозяйственные организации		крестьянские (фермерские) хозяйства и индивидуальные предприниматели	
	2006	2016	2006	2016	2006	2016
косточковые культуры - всего	696.2	843.4	300.4	237.6	...	88.1
из них:						
слива	288.8	374.3	131.3	208.4	...	19.0
вишня	84.9	107.3	...	1.1	-	...
черешня	37.2	68.8	...	3.2
абрикос	143.1	140.2	68.9	16.8
персик	24.4	92.3	-	7.7	-	...
альча	116.5	52.2	95.2	-
орехоплодные культуры	96.5	114.8	-	-	30.5	11.1
из них:						
грецкий орех	89.5	89.4	-	-	30.5	...
фундук	6.6	24.8	-	-	-	...
субтропические культуры	0.1	0.5	-	-	-	-
цитрусовые культуры	-	0.1	-	-	-	-
ягодники - всего ²⁾	341.1	273.4	58.0	9.0
из них:						
земляника, клубника	99.0	61.7	26.0	8.0
малина, ежевика	155.7	118.8	...	-	-	...
смородина всех видов	47.2	43.9	-	-	...	-
крыжовник	12.6	12.3	-	-	...	-
рябина черноплодная	21.9	25.0	-	-	...
облепиха	1.2	3.1	-	...	-	-
Структура площадей многолетних плодовых насаждений и ягодных культур по видам плодово-ягодных насаждений (в процентах от общей площади плодово-ягодных насаждений соответствующей категории хозяйств):						
семечковые культуры	64.5	57.5	80.2	80.7	35.5	45.9
косточковые культуры	21.9	29.1	16.6	18.6	...	38.7
орехоплодные культуры	3.0	4.0	-	-	59.1	4.9
субтропические культуры	0.0	0.0	-	-	-	-
цитрусовые культуры	-	0.0	-	-	-	-
ягодники	10.7	9.4	3.2	0.7	...	10.5



в том числе							
		из них				некоммерческие объединения граждан	
крестьянские (фермерские) хозяйства		индивидуальные предприниматели		личные подсобные и другие индивидуальные хозяйства граждан			
2006	2016	2006	2016	2006	2016	2006	2016
...	-	-	88.1	291.8	374.6	103.4	143.1
...	-	-	19.0	130.4	111.4	26.8	35.6
-	-	-	...	51.9	74.2	31.0	31.8
...	-	-	...	23.4	34.0	10.7	16.6
...	-	-	...	61.9	69.4	12.2	22.1
-	-	-	...	15.5	39.8	9.0	22.8
...	-	-	-	8.2	39.0	13.0	12.8
30.5	-	-	...	42.4	75.7	23.6	28.0
30.5	-	-	...	41.0	59.6	18.1	22.7
-	-	-	...	1.2	15.6	5.5	5.2
-	-	-	-	0.1	0.3	-	0.1
-	-	-	-	-	0.0	-	0.0
...	-	-	24.0	124.3	163.2	156.7	77.1
...	-	-	..	43.2	42.4	27.8	10.2
-	-	-	...	56.3	82.5	87.4	33.3
...	-	-	-	16.6	25.7	30.5	18.2
...	-	-	-	5.4	6.6	7.1	5.7
-	-	-	...	0.8	2.3	1.0	2.7
-	-	-	-	0.3	0.5	0.9	1.6
35.5	...	-	45.4	44.9	38.5	42.5	37.4
...	-	-	39.1	35.1	37.5	21.2	36.1
59.1	-	-	4.9	5.1	7.6	4.8	7.1
-	-	-	-	0.0	0.0	-	0.0
-	-	-	-	-	0.0	-	0.0
...	-	-	10.6	14.9	16.4	32.1	19.4



Муниципальные образования Республики Северная Осетия-Алания

	Хозяйства всех категорий		в том числе			
			сельскохозяйственные организации		крестьянские (фермерские) хозяйства и индивидуальные предприниматели	
	2006	2016	2006	2016	2006	2016
Площади виноградников, га	352.7	94.3	320.0	-	...	-
Поголовье сельскохозяйственных животных, голов:						
Крупный рогатый скот - всего	99827	89149	10829	14852	4530	8426
из него коровы	46064	37198	3821	4599	1514	2050
Молочный крупный рогатый скот	97424	61753	9695	7338	4234	4034
Мясной крупный рогатый скот	2275	27390	1134	7514	291	4392
Волы	128	6	-	-	...	-
из общего поголовья крупного рогатого скота:						
буйволы	75	32	-	-	...	-
яки	3	791	-	770	-	-
Свиньи	96857	39212	18181	13805	2492	745
Овцы и козы - всего	48548	59370	16008	22627	4812	5839
Овцы	44015	54316	15893	22443	4608	5781
Козы	4533	5054	115	184	204	58
Птица - всего	1721365	1383213	618574	300993	157114	243724
Птица сельскохозяйственная - всего	1721087	1381933	618574	300993	156844	243724
в том числе:						
куры - всего	1628999	1239710	618354	300993	156175	243055
из них:						
куры-несушки	456761	542259	60327	...	1764	46941
куры яичных пород	937800	485574	104825	...	3283	86203
куры мясных и мясо-яичных пород	691199	754136	513529	252893	152892	156852
утки	51164	73656	-	-	230	282
гуси	25614	30319	...	-	304	178
индейки	14981	36085	...	-	117	209
цесарки	329	2163	-	-	...	-
Прочие виды птицы - всего	278	1280	-	-	...	-
перепелки	278	1261	-	-	...	-
фазаны	-	19	-	-	-	-



в том числе							
из них				личные подсобные и другие индивидуальные хозяйства граждан		некоммерческие объединения граждан	
крестьянские (фермерские) хозяйства		индивидуальные предприниматели					
2006	2016	2006	2016	2006	2016	2006	2016
...	-	-	-	28.4	81.7	4.2	12.7
4287	703	243	7723	83814	65726	654	145
1303	136	211	1914	40211	30441	518	108
3991	273	243	3761	82841	50243	654	138
291	430	-	3962	850	15477	-	7
...	-	-	-	123	6	-	-
...	-	-	-	72	32	-	-
-	-	-	-	3	21	-	-
2266	74	226	671	74923	24566	1261	96
4798	33	...	5806	27686	30850	42	54
4594	5749	23514	26088	-	4
204	...	-	57	4172	4762	42	50
156120	15776	994	227948	937965	836970	7712	1526
155850	15776	994	227948	937957	835690	7712	1526
155198	15474	977	227581	846923	694315	7547	1347
1720	314	44	46627	387616	409880	7054	1072
3131	-	152	86203	822254	350266	7438	1005
152067	15474	...	141378	24669	344049	...	342
223	62	...	220	50934	73274	-	100
294	48	25210	30102	-	39
117	...	-	99	14579	35836	165	40
...	-	-	-	311	2163	-	-
...	-	-	-	...	1280	-	-
...	-	-	-	...	1261	-	-
-	-	-	-	-	19	-	-



Муниципальные образования Республики Северная Осетия-Алания

	Хозяйства всех категорий		в том числе			
			сельскохозяйственные организации		крестьянские (фермерские) хозяйства и индивидуальные предприниматели	
	2006	2016	2006	2016	2006	2016
Лошади	2144	967	245	53	414	319
Ослы	277	106	-	-	1	...
Мулы и лошаки	27	26	-	-	-	-
Кролики домашние	9983	7310	-	-	15	...
Звери пушные (клеточного разведения):						
Лисицы	32	-	-	-	-	-
Нутрии	2555	1380	-	-	...	-
Пчелы медоносные (семьи), шт.	6315	5760	60	1027
Наличие сельскохозяйственной техники, шт.:						
Тракторы	2056	2181	1277	617	390	445
Комбайны:						
зерноуборочные	329	155	253	85	76	70
кукурузоуборочные	150	16	90	9	60	7
картофелеуборочные	5	12	...	7	...	5
кормоуборочные	68	22	68	15	-	7
Машины свеклоуборочные (без ботвоуборочных)	-
Установки доильные	87	544	72	52	11	6
Плуги	735	548	418	311	215	237
Косилки	184	127	85	61	64	66
Сеялки	537	518	404	289	133	229



в том числе							
из них						некоммерческие объединения граждан	
крестьянские (фермерские) хозяйства		индивидуальные предприниматели		личные подсобные и другие индивидуальные хозяйства граждан			
2006	2016	2006	2016	2006	2016	2006	2016
394	276	1485	595	-	-
...	-	-	...	269	105	...	-
-	-	-	-	27	26	-	-
15	...	-	...	9782	6952	186	55
-	-	-	-	...	-	-	-
...	-	-	-	2535	1380	-	-
60	-	-	1027	4553	3767	...	161
360	103	30	342	389	1119	x	x
65	9	11	61	x	x	x	x
55	...	5	4	x	x	x	x
...	4	x	x	x	x
-	4	-	3	x	x	x	x
...	-	-	-	x	x	x	x
11	-	-	6	4	486	x	x
198	60	17	177	x	x	x	x
59	13	5	53	x	x	x	x
122	55	11	174	x	x	x	x



Муниципальные образования Республики Северная Осетия-Алания

	Хозяйства всех категорий		в том числе			
			сельскохозяйственные организации		крестьянские (фермерские) хозяйства и индивидуальные предприниматели	
	2006	2016	2006	2016	2006	2016
В среднем на одну организацию (хозяйство, объединение):						
численность работников, человек ³⁾	x	x	25	7	4	3
общая земельная площадь, га	x	x	700.2	328.8	27.3	42.4
площадь сельскохозяйственных угодий, га	x	x	545.6	318.3	27.1	42.0
общая посевная площадь сельскохозяйственных культур под урожай, га ⁴⁾	x	x	445.5	408.2	40.7	53.9
поголовье сельскохозяйственных животных, голов ⁵⁾ :	x	x				
крупный рогатый скот	x	x	148	248	15	22
из него коровы	x	x	60	118	6	8
свины	x	x	350	2301	23	27
птица	x	x	68730	27363	1455	3532

¹⁾ Включая овощи закрытого грунта по личным подсобным и другим индивидуальным хозяйствам граждан и некоммерческим объединениям.

²⁾ Включая ягодники в междурядьях сада.

³⁾ В расчете на одну организацию (хозяйство), без учета подсобных сельскохозяйственных предприятий несельскохозяйственных организаций, осуществлявших сельскохозяйственную деятельность

⁴⁾ В расчете на одну организацию (хозяйство), имевшую общую посевную площадь.

⁵⁾ В расчете на одну организацию (хозяйство), имевшую поголовье скота соответствующего вида.



в том числе							
из них						некоммерческие объединения граждан	
крестьянские (фермерские) хозяйства		индивидуальные предприниматели		личные подсобные и другие индивидуальные хозяйства граждан			
2006	2016	2006	2016	2006	2016	2006	2016
4	3	5	3	х	х	х	х
23.3	32.9	58.5	43.9	0.2	0.2	66.4	47.7
23.1	32.8	58.5	43.5	0.2	0.1	53.9	37.5
27.3	31.7	248.7	58.8	0.1	0.1	13.7	10.3
15	25	41	22	3	3	11	16
5	7	42	8	1	2	9	15
22	11	38	32	5	4	19	24
1516	1214	199	4071	20	30	701	102



**2. СТРУКТУРА ОСНОВНЫХ ПОКАЗАТЕЛЕЙ ВСЕРОССИЙСКИХ СЕЛЬСКОХОЗЯЙСТВЕННЫХ ПЕРЕПИСЕЙ
2006 И 2016 ГОДОВ В РАЗРЕЗЕ КАТЕГОРИЙ ХОЗЯЙСТВ**

(на 1 июля; в процентах от хозяйств всех категорий)

Муниципальные образования Республики Северная Осетия-Алания

	Сельскохозяйственные организации		Крестьянские (фермерские) хозяйства и индивидуальные предприниматели		Личные подсобные и другие индивидуальные хозяйства граждан		Некоммерческие объединения граждан	
	2006	2016	2006	2016	2006	2016	2006	2016
	1	2	3	4	5	6	7	8
Общая земельная площадь	82.7	63.3	10.7	28.1	5.9	7.5	0.7	1.1
из нее сельскохозяйственные угодья	80.3	63.9	13.2	29.0	5.8	6.1	0.7	0.9
в том числе:								
пашня	82.1	67.8	12.6	28.8	5.0	3.2	0.3	0.2
сенокосы	77.0	27.2	14.2	46.7	8.8	26.2	-	-
пастбища	93.5	62.3	6.0	36.4	0.4	1.3	-	-
многолетние насаждения	67.6	44.0	1.4	10.5	19.7	33.1	11.3	12.4
залежь	21.7	30.2	46.0	11.1	25.1	44.1	7.3	14.5
Посевная площадь сельскохозяйственных культур под урожай - всего	77.8	66.5	15.3	29.9	6.5	3.4	0.3	0.2
в том числе:								
Зерновые и зернобобовые культуры - всего	76.8	64.1	20.9	34.8	2.3	1.1	0.0	0.0
из них:								
пшеница	94.8	72.3	5.2	27.7	0.0	-	-	-
рожь	...	-	...	-	0.1	-	-	-
ячмень	95.6	85.5	4.4	14.5	0.0	-	-	-
овес	91.2	93.9	8.7	6.0	0.1	0.1	-	-
кукуруза на зерно	63.6	59.3	32.7	39.2	3.7	1.4	0.0	0.0
просо	93.5	...	6.5	...	0.0	0.3	-	-
гречиха	92.5	-	7.5	-	0.0	-	0.0	-
рис	-	-	-	-	100.0	-	-	-
зернобобовые культуры	76.5	81.3	-	9.2	23.0	9.5	0.5	0.0
из них:								
горох	100.0	89.8	-	10.2	0.0	0.0	-	-



Муниципальные образования Республики Северная Осетия-Алания

	Сельскохозяйственные организации		Крестьянские (фермерские) хозяйства и индивидуальные предприниматели		Личные подсобные и другие индивидуальные хозяйства граждан		Некоммерческие объединения граждан	
	2006	2016	2006	2016	2006	2016	2006	2016
Технические культуры - всего	92.8	83.7	7.0	16.3	0.2	0.0	0.0	0.0
из них:								
масличные культуры - всего	92.9	83.7	7.0	16.3	0.2	0.0	0.0	0.0
из них:								
подсолнечник на зерно	94.6	95.5	5.0	4.4	0.4	0.1	0.0	0.0
лен-кудряш	...	86.5	-	13.5	0.0	-	-	-
соя	76.4	92.2	23.6	7.8	-	-	0.0	-
рапс	100.0	70.0	-	30.0	-	-	-	-
горчица	-	...	-	...	-	-	-	-
рыжик	-	-	-	-	-	-
эфирно-масличные культуры	-	-	...	-	1.2	-	1.6	-
лекарственные культуры	-	-	-	-	85.5	-	14.5	-
Картофель	22.0	37.7	5.9	17.5	67.7	41.7	4.4	3.1
Овощные и бахчевые культуры – всего ¹⁾	26.6	26.3	8.1	11.3	60.4	54.7	4.9	7.7
из них:								
овощи открытого грунта – всего	25.9	22.5	7.9	12.0	61.2	57.3	5.0	8.1
в том числе:								
капуста (всех видов)	27.2	36.2	7.0	8.7	61.0	48.9	4.8	6.2
огурцы	21.5	21.4	20.9	5.4	54.1	67.0	3.5	6.2
помидоры	34.0	51.5	9.5	6.8	52.5	37.5	4.0	4.2
свекла столовая	38.2	27.4	10.6	6.6	48.0	59.2	3.3	6.8
морковь столовая	10.4	...	6.3	-	78.4	73.0	4.9	20.9
лук репчатый	15.8	...	-	12.5	79.3	67.3	4.8	10.8
чеснок	-	-	-	-	92.8	88.6	7.2	11.4
кабачки, патиссоны	19.9	...	31.9	-	46.2	30.8	2.0	9.9
продовольственные бахчевые культуры - всего	99.3	97.2	-	...	0.7	1.4	...	0.1
Кормовые культуры - всего	92.7	82.4	6.1	9.5	1.1	8.0	...	-
из них:								
травы многолетние	95.5	76.2	2.7	11.5	1.8	12.3	-	-
кормовые культуры на силос (без кукурузы)	98.9	-	-	-	1.1	-	-	-
кукуруза на корм	97.0	89.9	2.9	6.8	0.1	3.3	...	-
корнеплодные кормовые культуры, включая свеклу сахарную на корм скоту	22.0	99.8	-	-	78.0	0.2	-	-



Муниципальные образования Республики Северная Осетия-Алания

	Сельскохозяйственные организации		Крестьянские (фермерские) хозяйства и индивидуальные предприниматели		Личные подсобные и другие индивидуальные хозяйства граждан		Некоммерческие объединения граждан	
	2006	2016	2006	2016	2006	2016	2006	2016
Площади многолетних плодовых насаждений и ягодных культур - всего	56.9	44.0	1.6	7.9	26.1	34.4	15.3	13.7
в том числе:								
семечковые культуры - всего	70.8	61.8	0.9	6.3	18.2	23.1	10.1	8.9
из них:								
яблоня	81.0	70.4	1.0	7.8	11.1	15.6	6.8	6.1
груша	23.4	30.2	0.3	0.6	51.6	49.9	24.7	19.3
косточковые культуры - всего	43.1	28.2	0.1	10.4	41.9	44.4	14.8	17.0
из них:								
слива	45.5	55.7	0.1	5.1	45.1	29.7	9.3	9.5
вишня	-	...	61.1	69.2	36.5	29.7
черешня	63.0	49.4	28.6	24.2
абрикос	48.2	12.0	0.1	22.8	43.2	49.5	8.5	15.7
персик	-	8.3	-	23.8	63.3	43.1	36.7	24.7
алыча	81.7	0.8	0.1	-	7.0	74.7	11.1	24.5
орехоплодные культуры- всего	-	-	31.6	9.7	43.9	65.9	24.4	24.4
из них:								
грецкий орех	-	-	34.1	7.9	45.7	66.6	20.2	25.4
фундук	-	-	-	16.1	17.4	62.8	82.6	21.1
субтропические культуры	-	-	-	-	100.0	70.2	-	29.8
цитрусовые культуры	-	-	-	-	-	32.9	-	67.1
ягодники - всего ²⁾	17.0	3.3	...	8.8	36.4	59.7	45.9	28.2
из них:								
земляника, клубника	26.3	13.0	43.6	68.8	28.1	16.6
малина, ежевика	...	-	-	...	36.1	69.4	56.1	28.0
смородина всех видов	-	-	...	-	35.2	58.6	64.6	41.4
крыжовник	-	-	...	-	43.0	53.7	56.2	46.3
рябина черноплодная	91.5	-	-	...	3.8	9.1	4.7	10.9
облепиха	-	...	-	-	24.8	15.8	75.2	51.9
Площади виноградников	90.7	-	...	-	8.1	86.6	1.2	13.4



Муниципальные образования Республики Северная Осетия-Алания

	Сельскохозяйственные организации		Крестьянские (фермерские) хозяйства и индивидуальные предприниматели		Личные подсобные и другие индивидуальные хозяйства граждан		Некоммерческие объединения граждан	
	2006	2016	2006	2016	2006	2016	2006	2016
Поголовье сельскохозяйственных животных:								
Крупный рогатый скот- всего	10.8	16.7	4.5	9.5	84.0	73.7	0.7	0.2
из него коровы	8.3	12.4	3.3	5.5	87.3	81.8	1.1	0.3
Молочный крупный рогатый скот	10.0	11.9	4.3	6.5	85.0	81.4	0.7	0.2
Мясной крупный рогатый скот	49.8	27.4	12.8	16.0	37.4	56.5	-	0.0
Волы	-	-	...	-	96.1	...	-	-
из общего поголовья крупного рогатого скота:								
буйволы	-	-	...	-	96.0	100.0	-	-
яки	-	97.3	-	-	...	2.7	-	-
Свиньи	18.8	35.2	2.6	1.9	77.4	62.6	1.3	0.2
Овцы и козы - всего	33.0	38.1	9.9	9.8	57.0	52.0	...	0.1
Овцы	36.1	41.3	10.5	10.6	53.4	48.0	-	0.0
Козы	2.5	3.6	4.5	1.1	92.0	94.2	0.9	1.0
Птица - всего	35.9	21.8	9.1	17.6	54.5	60.5	0.4	0.1
в том числе:								
куры - всего	38.0	24.3	9.6	19.6	52.0	56.0	0.5	0.1
из них:								
куры-несушки	13.2	...	0.4	8.7	84.9	75.6	1.5	0.2
утки	-	-	0.4	0.4	99.6	99.5	-	0.1
гуси	0.4	-	1.2	0.6	98.4	99.3	-	0.1
индейки	0.8	-	0.8	0.6	97.3	99.3	1.1	0.1
цесарки	-	-	...	-	94.5	100.0	-	-
перепелки	-	-	...	-	2.9	100.0	-	-
фазаны	-	-	-	-	-	100.0	-	-
Лошади	11.4	5.5	19.3	33.0	69.3	61.5	-	-
Ослы	-	-	97.1	99.1	...	-
Мулы и лошаки	-	-	-	-	100.0	100.0	-	-
Кролики домашние	-	-	0.2	...	98.0	95.1	1.9	0.8
Звери пушные (клеточного разведения):								
Лисицы	-	-	-	-	100.0	-	-	-
Нутрии	-	-	...	-	99.2	100.0	-	-
Пчелы медоносные (семьи)	1.0	17.8	72.1	65.4	...	2.8

¹⁾ Включая овощи закрытого грунта по личным подсобным и другим индивидуальным хозяйствам граждан и некоммерческим объединениям.

²⁾ Включая ягодники в междурядьях сада.



3. ОСНОВНЫЕ ИТОГИ ВСЕРОССИЙСКОЙ СЕЛЬСКОХОЗЯЙСТВЕННОЙ ПЕРЕПИСИ ПО СЕЛЬСКОХОЗЯЙСТВЕННЫМ ОРГАНИЗАЦИЯМ
(на 1 июля 2016 года)

Муниципальные образования Республики Северная Осетия-Алания

	Сельско- хозяйственные организации	в том числе					Справочно: из графы 1 - сельско- хозяйственные организации с численностью работников свыше 250 человек
		сельскохо- зяйственные организации, не относящиеся к субъектам малого предприни- мательства	малые предприятия	из них		подсобные сельскохо- зяйственные предприятия несельскохо- зяйственных организаций	
				малые предприятия (без микро- предприятий)	микро- предприятия		
1	2	3	4	5	6	7	
Число организаций - всего	439	121	304	33	271	14	-
из них: осуществлявшие сельскохозяйственную деятельность в 2015 году	338	82	245	22	223	11	-
в процентах от общего числа соответствующей категории организаций	77.0	67.8	80.6	66.7	82.3	78.6	-
осуществлявшие сельскохозяйственную деятельность в I полугодии 2016 года	324	78	234	22	212	12	-
в процентах от общего числа соответствующей категории организаций	73.8	64.5	77.0	66.7	78.2	85.7	-
Численность работников, занятых в организациях, человек	2131	373	1758	661	1097	-	-
из них занятых в сельскохозяйственном производстве	2057	364	1693	607	1086	-	-
в том числе:							
постоянные работники	1628	227	1401	553	848	-	-
временные и сезонные работники	429	137	292	54	238	-	-
Общая земельная площадь, га	144338.1	19787.3	110862.1	30492.7	80369.4	13688.7	-
из нее сельскохозяйственные угодья	139741.2	19362.6	107262.0	28906.3	78355.7	13116.6	-
в том числе:							
пашня	126245.0	14818.9	98415.7	26229.5	72186.2	13010.4	-
сенокосы	2610.1	684.1	1879.8	455.7	1424.1	...	-
пастбища	6926.1	2192.1	4674.0	1525.0	3149.0	...	-
многолетние насаждения	1455.6	424.1	1031.5	542.0	489.5	-	-
залежь	2504.4	1243.4	1261.0	154.1	1106.9	-	-
Из общей площади сельскохозяйственных угодий фактически используются, га	114721.1	16780.3	85194.2	27565.2	57629.0	12746.6	-
в процентах от общей площади сельскохозяйственных угодий соответствующей категории организаций	82.1	86.7	79.4	95.4	73.5	97.2	-



Муниципальные образования Республики Северная Осетия-Алания

	Сельско-хозяйственные организации	в том числе					Справочно: из графы 1 - сельскохозяйственные организации с численностью работников свыше 250 человек
		сельскохозяйственные организации, не относящиеся к субъектам малого предпринимательства	малые предприятия	из них		подсобные сельскохозяйственные предприятия несельскохозяйственных организаций	
				малые предприятия (без микропредприятий)	микропредприятия		
Посевная площадь под урожай 2016 г. - всего, га	115933.7	14238.9	91148.6	24379.4	66769.2	10546.2	-
в том числе:							
Зерновые и зернобобовые культуры - всего	84580.2	10264.5	67892.2	16195.4	51696.8	6423.5	-
из них:							
пшеница	23700.5	1988.0	16525.5	5136.0	11389.5	5187.0	-
рожь	-	-	-	-	-	-	-
ячмень	3519.0	320.0	2787.0	1095.0	1692.0	...	-
овес	1067.0	...	937.0	705.0	232.0	...	-
кукуруза на зерно	54325.7	7856.5	46240.7	8709.4	37531.3	228.5	-
просо	...	-	150.0	150.0	-	-	-
зернобобовые культуры	1656.0	...	1090.0	-
из них: горох	1656.0	70.0	1090.0	350.0	740.0	496.0	-
Технические культуры - всего	22247.0	3516.0	14680.8	5420.0	9260.8	4050.2	-
из них: масличные культуры - всего	22247.0	3516.0	14680.8	5420.0	9260.8	4050.2	-
из них:							
подсолнечник на зерно	3266.0	...	2290.0	390.0	1900.0	...	-
лен-кудряш	9044.2	...	6770.0	2204.0	4566.0	2021.2	-
соя	3401.8	1705.0	1696.8	...	1386.8	-	-
рапс	5699.0	...	3180.0	...	1408.0	...	-
горчица	...	-	-	-	-
рыжик	-	-	-	-	-
Картофель	1953.3	129.3	1804.0	474.0	1330.0	20.0	-
Овощные и бахчевые культуры – всего	749.4	37.1	697.8	537.0	160.8	...	-
из них: овощи открытого грунта – всего	601.9	37.1	550.3	390.0	160.3	...	-
в том числе:							
капуста, кроме цветной и брокколи	60.0	16.0	40.0	11.5	28.5	...	-
огурцы	53.1	18.1	31.0	9.5	21.5	...	-
помидоры	292.2	-	289.2	276.0	13.2	...	-
свекла столовая	31.0	...	28.0	6.0	22.0	-	-
морковь столовая	...	-	...	-	...	-	-
лук репчатый	...	-	-	-	-
кабачки, патиссоны	...	-	-	...	-
продовольственные бахчевые культуры	...	-	147.5	147.0	...	-	-



Муниципальные образования Республики Северная Осетия-Алания

	Сельско-хозяйственные организации	в том числе					Справочно: из графы 1 - сельскохозяйственные организации с численностью работников свыше 250 человек
		сельскохозяйственные организации, не относящиеся к субъектам малого предпринимательства	малые предприятия	из них		подсобные сельскохозяйственные предприятия несельскохозяйственных организаций	
				малые предприятия (без микропредприятий)	микропредприятия		
Кормовые культуры - всего	6403.8	292.0	6073.8	1753.0	4320,8	...	-
из них:							
травы однолетние	2413.4	262.0	2127.4	663.0	1464.4	...	-
травы многолетние	1156.0	-	1142.0	...	929.0	...	-
кукуруза на корм	2392.4	...	2362.4	627.0	1735.4	-	-
корнеплодные кормовые культуры, включая свеклу сахарную на корм скоту	442.0	-	442.0	250.0	192.0	-	-
Структура посевных площадей по видам сельскохозяйственных культур (в процентах от общей посевной площади соответствующей категории организаций)							
Зерновые и зернобобовые культуры - всего	73.0	72.1	74.5	66.4	77.4	60.9	-
из них:	20.4	14.0	18.1	21.1	17.1	49.2	-
ячмень	3.0	2.2	3.1	4.5	2.5	...	-
овес	0.9	0.2	1.0	2.9	0.3	...	-
кукуруза на зерно	46.9	55.2	50.7	35.7	56.2	2.2	-
посо	...	-	0.2	...	-	-	-
зернобобовые культуры	1.4	...	1.2	-
из них: горох	1.4	...	1.2	-
Технические культуры - всего	19.2	24.7	16.1	22.2	13.9	38.4	-
из них:							
масличные культуры - всего	19.2	24.7	16.1	22.2	13.9	38.4	-
из них:							
подсолнечник на зерно	2.8	...	2.5	1.6	2.8	...	-
лен-кудряш	7.8	...	7.4	9.0	6.8	19.2	-
соя	2.9	12.0	1.9	...	2.1	-	-
рапс	4.9	...	3.5	...	2.1	...	-
горчица	...	-	-	-	-
рыжик	-	-	-	-	-
Картофель	1.7	0.9	2.0	1.9	2.0	0.2	-



Муниципальные образования Республики Северная Осетия-Алания

	Сельско-хозяйственные организации	в том числе					Справочно: из графы 1 - сельскохозяйственные организации с численностью работников свыше 250 человек
		сельскохозяйственные организации, не относящиеся к субъектам малого предпринимательства	малые предприятия	из них		подсобные сельскохозяйственные предприятия несельскохозяйственных организаций	
				малые предприятия (без микропредприятий)	микропредприятия		
Овощные и бахчевые культуры – всего	0.6	0.3	0.8	2.2	0.2	...	-
из них:							
овощи открытого грунта – всего	0.5	0.3	0.6	1.6	0.2	...	-
в том числе: капуста, кроме цветной и брокколи	0.1	0.1	0.0	0.0	0.0	...	-
огурцы	0.0	0.1	0.0	0.0	0.0	...	-
помидоры	0.3	-	0.3	1.1	0.0	...	-
свекла столовая	0.0	0.0	0.0	0.0	0.0	-	-
морковь столовая	...	-	...	-	...	-	-
лук репчатый	...	-	-	-	-
кабачки, патиссоны	0.1	-	0.1	0.2	-	...	-
продовольственные бахчевые культуры - всего	0.1	-	0.2	0.6	0.0	-	-
Кормовые культуры - всего	5.5	2.1	6.7	7.2	6.5	...	-
из них:							
травы однолетние	2.1	1.8	2.3	2.7	2.2	...	-
травы многолетние	1.0	-	1.3	...	1.4	...	-
кукуруза на корм	2.1	...	2.6	...	2.6	-	-
корнеплодные кормовые культуры, включая свеклу сахарную на корм скоту	0.4	-	0.5	1.0	0.3	-	-
Площади многолетних плодовых насаждений и ягодных культур - всего, га	1276.1	315.1	961.0	471.5	489.5	-	-
в том числе:							
семечковые культуры - всего	1029.5	288.0	741.5	335.0	406.5	-	-
из них:							
яблоня	926.0	285.0	641.0	236.0	405.0	-	-
груша	103.5	...	100.5	99.0	1.5	-	-
косточковые культуры - всего	237.6	27.1	210.5	135.5	75.0	-	-
из них:							
слива	208.4	10.0	198.4	124.9	73.5	-	-
вишня	...	-	-	-	-
черешня	...	-	-	-	-
абрикос	16.8	-	-
персик	7.7	...	2.6	-	-
альча	...	-	-	-	-



Муниципальные образования Республики Северная Осетия-Алания

	Сельско-хозяйственные организации	в том числе					Справочно: из графы 1 - сельскохозяйственные организации с численностью работников свыше 250 человек
		сельскохозяйственные организации, не относящиеся к субъектам малого предпринимательства	малые предприятия	из них		подсобные сельскохозяйственные предприятия несельскохозяйственных организаций	
				малые предприятия (без микропредприятий)	микропредприятия		
ягодники - всего ¹⁾	9.0	-	9.0	...	8.0	-	-
из них:							
земляника, клубника	8.0	-	8.0	-	-
облепиха	...	-	...	-	...	-	-
Структура площадей многолетних плодовых насаждений и ягодных культур по видам плодово-ягодных насаждений (в процентах от общей площади плодово-ягодных насаждений соответствующей категории организаций)							
семечковые культуры	80.7	91.4	77.2	71.0	83.0	-	-
косточковые культуры	18.6	8.6	21.9	28.7	15.3	-	-
ягодники	0.7	-	0.9	0.2	1.6	-	-
Поголовье сельскохозяйственных животных, голов:							
Крупный рогатый скот - всего	14852	410	14395	3080	11315	47	-
Молочный и мясной крупный рогатый скот	14852	410	14395	3080	11315	47	-
в том числе:							
взрослое поголовье	5406	162	5244	1523	3721	-	-
из него коровы	4599	47	4552	1231	3321	-	-
молодняк (кроме телят до 1 года)	6936	202	6687	1025	5662	47	-
телята (до 1 года)	2510	46	2464	532	1932	-	-
Молочный крупный рогатый скот	7338	260	7078	...	5907	-	-
в том числе:							
взрослое поголовье	3746	151	3595	...	2956	-	-
из него коровы	3165	43	3122	...	2568	-	-
молодняк (кроме телят до 1 года)	1827	65	1762	...	1467	-	-
из него нетели	244	...	239	...	213	-	-
телята (до 1 года)	1765	44	1721	...	1484	-	-



Муниципальные образования Республики Северная Осетия-Алания

	Сельско-хозяйственные организации	в том числе					Справочно: из графы 1 - сельскохозяйственные организации с численностью работников свыше 250 человек
		сельскохозяйственные организации, не относящиеся к субъектам малого предпринимательства	малые предприятия	из них		подсобные сельскохозяйственные предприятия несельскохозяйственных организаций	
				малые предприятия (без микропредприятий)	микропредприятия		
Мясной крупный рогатый скот	7514	150	7317	...	5408	47	-
в том числе:							
взрослое поголовье	1660	11	1649	...	765	-	-
из него коровы	1434	...	1430	...	753	-	-
молодняк (кроме телят до 1 года)	5109	137	4925	...	4195	47	-
телята (до 1 года)	745	...	743	...	448	-	-
из общего поголовья крупного рогатого скота:							
яки	...	-	...	-	...	-	-
Свиньи	13805	-	13805	-	13805	-	-
в том числе:							
взрослое поголовье	2634	-	2634	-	2634	-	-
в том числе основного стада	610	-	610	-	610	-	-
из него свиноматки основные	414	-	414	-	414	-	-
молодняк	11171	-	11171	-	11171	-	-
из него:							
молодняк старше 4 месяцев на откорме	1733	-	1733	-	1733	-	-
поросята до 4 месяцев	9438	-	9438	-	9438	-	-
Овцы и козы - всего	22627	2972	19655	...	19565	-	-
Овцы	22443	2972	19471	...	19381	-	-
в том числе:							
взрослое поголовье	14998	2253	12745	...	12700	-	-
из него овцематки и ярки старше 1 года	13189	1505	11684	..	11644	-	-
молодняк	7445	719	6726	..	6681	-	-
Козы	184	-	184	-	184	-	-
в том числе:							
из него козomatки и козочки старше 1 года	139	-	139	-	139	-	-
молодняк	134	-	134	-	134	-	-
молодняк	45	-	45	-	45	-	-



Муниципальные образования Республики Северная Осетия-Алания

	Сельскохозяйственные организации	в том числе					Справочно: из графы 1 - сельскохозяйственные организации с численностью работников свыше 250 человек
		сельскохозяйственные организации, не относящиеся к субъектам малого предпринимательства	малые предприятия	из них		подсобные сельскохозяйственные предприятия несельскохозяйственных организаций	
				малые предприятия (без микропредприятий)	микропредприятия		
Птица - всего	300993	17962	283031	...	166838	-	-
Птица сельскохозяйственная - всего	300993	17962	283031	..	166838	-	-
в том числе:							
куры - всего	300993	17962	283031	...	166838	-	-
из них:							
куры-несушки	...	-	-	-
петухи	...	-	-	-	-
молодняк кур (всех возрастов)	214805	17962	196843	..	118738	-	-
куры яичных пород	...	-	...	-	...	-	-
из них:							
куры-несушки	...	-	...	-	...	-	-
куры мясных и мясо-яичных пород	252893	17962	234931	...	118738	-	-
из них:							
куры-несушки	...	-	-	-	-
петухи	...	-	..	.	-	-	-
молодняк кур (всех возрастов)	214805	17962	196843	...	118738	-	-
из них бройлеры	24742	...	21900	-	21900	-	-
Лошади	53	-	53	-	53	-	-
в том числе:							
взрослое поголовье	32	-	32	-	32	-	-
из него кобылы	15	-	15	-	15	-	-
молодняк	...	-	...	-	...	-	-
Пчелы медоносные (семьи), шт.	-	...	-	-



Муниципальные образования Республики Северная Осетия-Алания

	Сельско-хозяйственные организации	в том числе					Справочно: из графы 1 - сельскохозяйственные организации с численностью работников свыше 250 человек
		сельскохозяйственные организации, не относящиеся к субъектам малого предпринимательства	малые предприятия	из них		подсобные сельскохозяйственные предприятия несельскохозяйственных организаций	
				малые предприятия (без микропредприятий)	микропредприятия		
Наличие сельскохозяйственной техники, шт.:							
Тракторы	617	79	511	176	335	27	-
Комбайны:							
зерноуборочные	85	18	64	17	47	3	-
кукурузоуборочные	9	3	6	4	2	-	-
картофелеуборочные	7	-	7	4	3	-	-
кормоуборочные	15	-	15	7	8	-	-
Машины свеклоуборочные (без ботвоуборочных)	-	-	-	-	-
Установки доильные	52	...	51	...	49	-	-
Автомобили грузовые	240	29	195	86	109	16	-
Плуги	311	30	266	79	187	15	-
Косилки	61	6	52	16	36	3	-
Сеялки	289	44	232	65	167	13	-
В среднем на одну организацию:							
численность работников, человек ²⁾	7	5	8	30	5	-	-
общая земельная площадь, га	328.8	163.5	364.7	924.0	296.6	977.8	-
площадь сельскохозяйственных угодий, га	318.3	160.0	352.8	875.9	289.1	936.9	-
общая посевная площадь сельскохозяйственных культур под урожай 2016 г., га ³⁾	408.2	215.7	442.5	1219.0	359.0	878.9	-
поголовье сельскохозяйственных животных, голов ⁴⁾ :							
крупный рогатый скот	248	37	300	770	257	...	-
из него коровы	118	9	134	410	107	-	-
свиньи	2301	-	2301	-	2301	-	-
птица	27363	5987	35379	116193	23834	-	-

¹⁾ Включая ягодники в междурядьях сада.

²⁾ В расчете на одну организацию (без учета подсобных сельскохозяйственных предприятий несельскохозяйственных организаций), осуществляющую сельскохозяйственную деятельность в I полугодии 2016 года.

³⁾ В расчете на одну организацию, имевшую общую посевную площадь.

⁴⁾ В расчете на одну организацию, имевшую поголовье скота соответствующего вида.



**4.ОСНОВНЫЕ ИТОГИ ВСЕРОССИЙСКОЙ СЕЛЬСКОХОЗЯЙСТВЕННОЙ ПЕРЕПИСИ ПО СЕЛЬСКОХОЗЯЙСТВЕННЫМ ОРГАНИЗАЦИЯМ В РАЗРЕЗЕ
ОРГАНИЗАЦИОННО-ПРАВОВЫХ ФОРМ**

(на 1 июля 2016 года)

Муниципальные образования Республики Северная Осетия-Алания

	Сельско- хозяйственные организации	из них			
		хозяйственные товарищества и объединения	акционерные общества	производственные кооперативы	унитарные предприятия
Число организаций - всего	439	101	12	305	9
из них: осуществлявшие сельскохозяйственную деятельность в 2015 году	338	68	8	246	4
в процентах от общего числа соответствующей категории организаций	77.0	67.3	66.7	80.7	44.4
осуществлявшие сельскохозяйственную деятельность в I полугодии 2016 года	324	66	10	233	3
в процентах от общего числа соответствующей категории организаций	73.8	65.3	83.3	76.4	33.3
Численность работников, занятых в организациях, человек	2131	558	187	1245	46
из них занятых в сельскохозяйственном производстве	2057	529	159	1235	46
в том числе:					
постоянные работники	1628	417	151	943	43
временные и сезонные работники	429	112	8	292	...
Общая земельная площадь, га	144338.1	48714.9	15168.9	65088.7	7164.5
из нее сельскохозяйственные угодья	139741.2	48035.7	14201.3	62406.1	7163.6
в том числе:					
пашня	126245.0	45043.5	13248.9	54718.3	5408.0
сенокосы	2610.1	729.8	...	1664.1	-
пастбища	6926.1	1819.0	494.4	4163.2	...
многолетние насаждения	1455.6	793.6	...
залежь	2504.4	54.4	...	1066.9	1220.1
Из общей площади сельскохозяйственных угодий фактически использовались, га	114721.1	34518.0	13495.9	53824.7	5258.0
в процентах от общей площади сельскохозяйственных угодий соответствующей категории организаций (хозяйств)	82.1	71.9	95.0	86.2	73.4
Посевная площадь под урожай 2016 г. - всего, га	115933.7	43136.2	10409.0	50001.5	5008.0
в том числе: Зерновые и зернобобовые культуры - всего	84580.2	32785.1	6447.0	38501.1	2986.0
из них:					
пшеница	23700.5	10770.0	4497.0	5710.5	...
ячмень	3519.0	949.0	398.0	1289.0	...
овес	1067.0	-	...	380.0	...
кукуруза на зерно	54325.7	19638.1	817.0	30921.6	2770.0
просо	...	-	-	...	-
зернобобовые культуры	1656.0	1316.0	300.0	-	-
из них:	1656.0	1316.0	300.0	-	-



Муниципальные образования Республики Северная Осетия-Алания

	Сельскохозяйственные организации	из них			
		хозяйственные товарищества и объединения	акционерные общества	производственные кооперативы	унитарные предприятия
Технические культуры - всего	22247.0	7858.2	3620.0	6085.8	...
из них:					
масличные культуры - всего	22247.0	7858.2	3620.0	6085.8	...
из них:					
подсолнечник на зерно	3266.0	...	-	990.0	...
лен-кудряш	9044.2	3900.2	2676.0	1400.0	-
соя	3401.8	...	-	1096.8	...
рапс	5699.0	2058.0	-
горчица	...	-	-	...	-
рыжик	...	-	-	-	-
Картофель	1953.3	528.0	...	1397.3	-
Овощные и бахчевые культуры – всего	749.4	512.5	...	138.9	-
из них: овощи открытого грунта – всего	601.9	437.5	...	114.4	-
в том числе: капуста, кроме цветной и брокколи	60.0	14.0	...	37.0	-
огурцы	53.1	13.0	...	35.1	-
помидоры	292.2	280.0	...	7.2	-
свекла столовая	31.0	10.0	-
морковь столовая	-	...	-
лук репчатый	...	-	-
кабачки, патиссоны	-	-	-
продовольственные бахчевые культуры	147.5	-
Кормовые культуры - всего	6403.8	1452.4	240.0	3878.4	...
из них:					
травы однолетние	2413.4	571.4	188.0	1236.0	...
травы многолетние	1156.0	451.0	22.0	419.0	-
кукуруза на корм	2392.4	430.0	30.0	1781.4	-
корнеплодные кормовые культуры, включая свеклу сахарную на корм скоту	442.0	-	-	442.0	-



Муниципальные образования Республики Северная Осетия-Алания

	Сельскохозяйственные организации	из них			
		хозяйственные товарищества и объединения	акционерные общества	производственные кооперативы	унитарные предприятия
Структура посевных площадей по видам сельскохозяйственных культур (в процентах от общей посевной площади соответствующей категории организаций)					
Зерновые и зернобобовые культуры - всего	73.0	76.0	61.9	77.0	59.6
из них:	20.4	25.0	43.2	11.4	...
рожь	-	-	-	-	-
ячмень	3.0	2.2	3.8	2.6	...
овес	0.9	-	4.2	0.8	...
кукуруза на зерно	46.9	45.5	7.8	61.8	55.3
просо	0.1	-	-	...	-
зернобобовые культуры	1.4	3.1	...	-	-
из них: горох	1.4	3.1	...	-	-
Технические культуры - всего	19.2	18.2	34.8	12.2	...
из них:					
масличные культуры - всего	19.2	18.2	34.8	12.2	...
из них:					
подсолнечник на зерно	2.8	3.0	-	2.0	...
лен-кудряш	7.8	9.0	25.7	2.8	-
соя	2.9	1.4	-	2.2	...
рапс	4.9	4.8	9.1	3.7	-
горчица	...	-	-	...	-
рыжик	...	-	-	-	-
Картофель	1.7	1.2	...	2.8	-
Овощные и бахчевые культуры – всего	0.6	1.2	...	0.3	-
из них: овощи открытого грунта – всего	0.5	1.0	...	0.2	-
в том числе: капуста, кроме цветной и брокколи	0.1	0.0	...	0.1	-
огурцы	0.0	0.0	...	0.1	-
помидоры	0.3	0.6	...	0.0	-
свекла столовая	0.0	0.0	...	0.0	-
морковь столовая	0.0	0.0	-	0.0	-
лук репчатый	0.0	-	...	0.0	-
кабачки, патиссоны	0.1	0.1	-	-	-
продовольственные бахчевые культуры	0.1	0.2	0.5	0.0	-



Муниципальные образования Республики Северная Осетия-Алания

	Сельскохозяйственные организации	из них			
		хозяйственные товарищества и объединения	акционерные общества	производственные кооперативы	унитарные предприятия
Кормовые культуры - всего	5.5	3.4	2.3	7.8	...
из них:					
травы однолетние	2.1	1.3	1.8	2.5	...
травы многолетние	1.0	1.0	0.2	0.8	-
кукуруза на корм	2.1	1.0	0.3	3.6	-
корнеплодные кормовые культуры, включая свеклу сахарную на корм скоту	0.4	-	-	0.9	-
Площади многолетних плодовых насаждений и ягодных культур - всего, га ¹⁾	1276.1	723.6	...
в том числе: семечковые культуры - всего	1029.5	511.5	...
из них:					
яблоня	926.0	412.0	...
груша	103.5	-	...	99.5	...
косточковые культуры - всего	237.6	204.1	...
из них:	208.4	197.5	...
вишня	...	-	...	-	-
черешня	...	-	...	-	-
абрикос	16.8	-
персик	7.7	-
альча	...	-	...	-	-
ягодники - всего ¹⁾	9.0	-	...	8.0	-
из них:					
земляника, клубника	8.0	-	-
облепиха	...	-	-	...	-
Структура площадей многолетних плодовых насаждений и ягодных культур по видам плодово-ягодных насаждений (в процентах от общей площади плодово-ягодных насаждений соответствующей категории организаций)					
семечковые культуры	80.7	70.7	...
косточковые культуры	18.6	28.2	...
ягодники	0.7	-	...	1.1	-
Поголовье сельскохозяйственных животных, голов:					
Крупный рогатый скот - всего	14852	2551	-	11754	...
Молочный и мясной крупный рогатый скот	14852	2551	-	11754	...
в том числе:					
взрослое поголовье	5406	1139	-	3996	-
из него коровы	4599	942	-	3399	-
молодняк (кроме телят до 1 года)	6936	1114	-	5643	...
телята (до 1 года)	2510	298	-	2115	-



Муниципальные образования Республики Северная Осетия-Алания

	Сельскохозяйственные организации	из них			
		хозяйственные товарищества и объединения	акционерные общества	производственные кооперативы	унитарные предприятия
Молочный крупный рогатый скот	7338	1300	-	5538	...
в том числе:					
взрослое поголовье	3746	749	-	2726	-
из него коровы	3165	560	-	2347	-
молодняк (кроме телят до 1 года)	1827	310	-	1385	...
из него нетели	244	...	-	200	-
телята (до 1 года)	1765	241	-	1427	-
Мясной крупный рогатый скот	7514	1251	-	6216	-
в том числе:					
взрослое поголовье	1660	...	-	1270	-
из него коровы	1434	...	-	1052	-
молодняк (кроме телят до 1 года)	5109	804	-	4258	-
телята (до 1 года)	745	...	-	688	-
из общего поголовья крупного рогатого скота:					
яки	770	770	-	-	-
Свиньи	13805	13579	-	226	-
в том числе:					
в том числе основного стада	2634	2575	-	59	-
из него свиноматки основные	610	...	-	59	-
из него свиноматки основные	414	...	-	53	-
молодняк	11171	11004	-	167	-
из него:					
молодняк старше 4 месяцев на откорме	1733	...	-	80	-
поросята до 4 месяцев	9438	9351	-
Овцы и козы - всего	22627	-	...	19677	-
Овцы	22443	-	...	19493	-
в том числе:					
взрослое поголовье	14998	-	...	12757	-
из него овцематки и ярки старше 1 года	13189	-	...	11691	-
молодняк	7445	-	709	6736	-
Козы	184	-	-	184	-
в том числе: взрослое поголовье	139	-	-	139	-
из него козomatки и козочки старше 1 года	134	-	-	134	-
молодняк	45	-	-	45	-



Муниципальные образования Республики Северная Осетия-Алания

	Сельскохозяйственные организации	из них			
		хозяйственные товарищества и объединения	акционерные общества	производственные кооперативы	унитарные предприятия
Птица - всего	300993	86942	...	82858	-
Птица сельскохозяйственная - всего	300993	86942	...	82858	-
в том числе:					
куры - всего	300993	86942	...	82858	-
из них: куры-несушки	84366	48100	...	-	-
петухи	1822	-	...	-	-
молодняк кур (всех возрастов)	214805	38842	...	82858	-
куры яичных пород	48100	48100	-	-	-
из них: куры-несушки	48100	48100	-	-	-
куры мясных и мясо-яичных пород	252893	38842	...	82858	-
из них:					
куры-несушки	36266	-	...	-	-
петухи	1822	-	...	-	-
молодняк кур (всех возрастов)	214805	38842	...	82858	-
из них бройлеры	24742	18842	-	...	-
Лошади	53	...	-	26	-
в том числе:					
взрослое поголовье	32	...	-	22	-
из него кобылы	15	-	-	12	-
молодняк	...	-	-	...	-
Пчелы медоносные (семьи), шт.	-	...	-



Муниципальные образования Республики Северная Осетия-Алания

	Сельскохозяйственные организации	из них			
		хозяйственные товарищества и объединения	акционерные общества	производственные кооперативы	унитарные предприятия
Наличие сельскохозяйственной техники, шт.:					
Тракторы	617	190	23	347	...
Комбайны:					
зерноуборочные	85	17	...	42	...
кукурузоуборочные	9	4	-	5	-
картофелеуборочные	7	3	-	4	-
кормоуборочные	15	6	...	7	-
Машины свеклоуборочные (без ботвоуборочных)	2	-	-	-	-
Установки доильные	52	2	-	50	-
Автомобили грузовые	240	64	4	138	...
Плуги	311	75	13	199	...
Косилки	61	11	...	41	...
Сеялки	289	74	5	172	...
В среднем на одну организацию:					
численность работников, человек ²⁾	6.8	8.9	20.8	5.3	15.3
общая земельная площадь, га	328.8	482.3	1264.1	213.4	796.1
площадь сельскохозяйственных угодий, га	318.3	475.6	1183.4	204.6	796.0
общая посевная площадь сельскохозяйственных культур под урожай 2016 г., га ³⁾	408.2	845.8	1301.1	237.0	1669.3
поголовье сельскохозяйственных животных, голов ⁴⁾ :					
крупный рогатый скот	248	255	-	250	...
из него коровы	118	188	-	103	-
свины	2301	4526	-	75	-
птица	27363	21736	...	16572	-

¹⁾ Включая ягодники в междурядьях сада.

²⁾ В расчете на одну организацию, без учета подсобных сельскохозяйственных предприятий несельскохозяйственных организаций, осуществляющую сельскохозяйственную деятельность в I полугодии 2016 года.

³⁾ В расчете на одну организацию, имевшую общую посевную площадь.

⁴⁾ В расчете на одну организацию, имевшую поголовье скота соответствующего вида.



5. СТРУКТУРА ОСНОВНЫХ ПОКАЗАТЕЛЕЙ ВСЕРОССИЙСКОЙ СЕЛЬСКОХОЗЯЙСТВЕННОЙ ПЕРЕПИСИ ПО СЕЛЬСКОХОЗЯЙСТВЕННЫМ ОРГАНИЗАЦИЯМ

(на 1 июля 2016 года; в процентах от всех сельскохозяйственных организаций)

Муниципальные образования Республики Северная Осетия-Алания

	Сельскохозяйственные организации, не относящиеся к субъектам малого предпринимательства	Малые предприятия	в том числе		Подсобные сельскохозяйственные предприятия несельскохозяйственных организаций	Сельскохозяйственные организации с численностью работников свыше 250 чел.
			малые предприятия (без микропредприятий)	микропредприятия		
	1	2	3	4	5	6
Общая земельная площадь	13.7	76.8	21.1	55.7	9.5	-
из нее сельскохозяйственные угодья	13.9	76.8	20.7	56.1	9.4	-
в том числе:						
пашня	11.7	78.0	20.8	57.2	10.3	-
сенокосы	26.2	72.0	17.5	54.6	...	-
пастбища	31.6	67.5	22.0	45.5	...	-
многолетние насаждения	29.1	70.9	37.2	33.6	-	-
залежь	49.6	50.4	6.2	44.2	-	-
Посевная площадь под урожай 2016 г. - всего	12.3	78.6	21.0	57.6	9.1	-
в том числе:						
Зерновые и зернобобовые культуры - всего	12.1	80.3	19.1	61.1	7.6	-
из них:						
пшеница	8.4	69.7	21.7	48.1	21.9	-
ячмень	9.1	79.2	31.1	48.1	...	-
овес	...	87.8	66.1	21.7	...	-
кукуруза на зерно	14.5	85.1	16.0	69.1	0.4	-
просо	-	-	-	-
зернобобовые культуры	...	65.8	30.0	-
Технические культуры - всего	15.8	66.0	24.4	41.6	18.2	-
из них:						
масличные культуры - всего	15.8	66.0	24.4	41.6	18.2	-
из них:						
подсолнечник на зерно	...	70.1	11.9	58.2	...	-
лен-кудряш	...	74.9	24.4	50.5	22.3	-
соя	50.1	49.9	...	40.8	-	-
рапс	...	55.8	...	24.7	...	-
горчица	-	-	-	-
рыжик	...	-	-	-	-	-
Картофель	6.6	92.4	24.3	68.1	1.0	-



Муниципальные образования Республики Северная Осетия-Алания

	Сельскохозяйственные организации, не относящиеся к субъектам малого предпринимательства	Малые предприятия	в том числе		Подсобные сельскохозяйственные предприятия несельскохозяйственных организаций	Сельскохозяйственные организации с численностью работников свыше 250 чел.
			малые предприятия (без микропредприятий)	микропредприятия		
Овощные и бахчевые культуры – всего	5.0	93.1	71.7	21.5	...	-
из них: овощи открытого грунта – всего	6.2	91.4	64.8	26.6	...	-
в том числе: капуста, кроме цветной и брокколи	26.7	66.7	19.2	47.5	...	-
огурцы	34.1	58.4	17.9	40.5	...	-
помидоры	-	99.0	...	4.5	...	-
свекла столовая	9.7	90.3	19.4	71.0	-	-
морковь столовая	-	...	-	...	-	-
лук репчатый	-	-	-	-
кабачки, патиссоны	-	-	...	-
продовольственные бахчевые культуры	-	100.0	99.7	...	-	-
Кормовые культуры - всего	4.6	94.8	27.4	67.5	0.6	-
из них:						
травы однолетние	10.9	88.1	27.5	60.7	...	-
травы многолетние	-	98.8	...	80.4	...	-
кукуруза на корм	...	98.7	...	72.5	-	-
корнеплодные кормовые культуры, включая свеклу сахарную на корм скоту	-	100.0	-	-
Площади многолетних плодовых насаждений и ягодных культур - всего	24.7	75.3	36.9	38.4	-	-
в том числе: семечковые культуры - всего	28.0	72.0	32.5	39.5	-	-
из них:						
яблоня	30.8	69.2	25.5	43.7	-	-
груша	...	97.1	95.7	...	-	-
косточковые культуры - всего	11.4	88.6	57.0	31.6	-	-
из них:						
слива	4.8	95.2	59.9	35.3	-	-
вишня	-	-	-	-
черешня	-	-	-	-
абрикос	-	-
персик	...	33.8	-	-
альча	-	-	-	-
ягодники - всего ¹⁾	-	100.0	...	88.9	-	-
из них:						
земляника, клубника	-	100.0	-	-
облепиха	-	...	-	...	-	-



Муниципальные образования Республики Северная Осетия-Алания

	Сельскохозяйственные организации, не относящиеся к субъектам малого предпринимательства	Малые предприятия	в том числе		Подсобные сельскохозяйственные предприятия несельскохозяйственных организаций	Сельскохозяйственные организации с численностью работников свыше 250 чел.
			малые предприятия (без микропредприятий)	микропредприятия		
Поголовье сельскохозяйственных животных:						
Крупный рогатый скот - всего	2.8	96.9	20.7	76.2	...	-
Молочный и мясной крупный рогатый скот	2.8	96.9	20.7	76.2	...	-
в том числе:						
взрослое поголовье	3.0	97.0	28.2	68.8	-	-
из него коровы	1.0	99.0	26.8	72.2	-	-
молодняк (кроме телят до 1 года)	2.9	96.4	14.8	81.6	...	-
телята (до 1 года)	1.8	98.2	21.2	77.0	-	-
Молочный крупный рогатый скот	3.5	96.5	...	80.5	-	-
в том числе:						
взрослое поголовье	4.0	96.0	...	78.9	-	-
из него коровы	1.4	98.6	...	81.1	-	-
молодняк (кроме телят до 1 года)	3.6	96.4	...	80.3	-	-
из него нетели	...	98.0	...	87.3	-	-
телята (до 1 года)	2.5	97.5	...	84.1	-	-
Мясной крупный рогатый скот	2.0	97.4	...	72.0	...	-
в том числе:						
взрослое поголовье	0.7	99.3	...	46.1	-	-
из него коровы	...	99.7	...	52.5	-	-
молодняк (кроме телят до 1 года)	2.7	96.4	...	82.1	...	-
телята (до 1 года)	...	99.7	...	60.1	-	-
из общего поголовья крупного рогатого скота:						
яки	-	100.0	-	100.0	-	-
Свиньи	-	100.0	-	100.0	-	-
в том числе:						
взрослое поголовье	-	100.0	-	100.0	-	-
в том числе основного стада	-	100.0	-	100.0	-	-
из него свиноматки основные	-	100.0	-	100.0	-	-
молодняк	-	100.0	-	100.0	-	-
из него:	-	100.0	-	100.0	-	-
поросята до 4 месяцев	-	100.0	-	100.0	-	-



Муниципальные образования Республики Северная Осетия-Алания

	Сельскохозяйственные организации, не относящиеся к субъектам малого предпринимательства	Малые предприятия	в том числе		Подсобные сельскохозяйственные предприятия несельскохозяйственных организаций	Сельскохозяйственные организации с численностью работников свыше 250 чел.
			малые предприятия (без микропредприятий)	микропредприятия		
Овцы и козы - всего	...	86.9	...	86.5	-	-
Овцы	...	86.8	...	86.4	-	-
в том числе:						
взрослое поголовье	...	85.0	...	84.7	-	-
из него овцематки и ярки старше 1 года	...	88.6	...	88.3	-	-
молодняк	...	90.3	...	89.7	-	-
Козы	-	100.0	-	100.0	-	-
в том числе:						
взрослое поголовье	-	100.0	-	100.0	-	-
из него козomatки и козочки старше 1 года	-	100.0	-	100.0	-	-
молодняк	-	100.0	-	100.0	-	-
Птица - всего	6.0	94.0	...	55.4	-	-
Птица сельскохозяйственная - всего	6.0	94.0	...	55.4	-	-
в том числе:						
куры - всего	6.0	94.0	...	55.4	-	-
из них:						
куры-несушки	-	-	-
петухи	-	-	-	-
молодняк кур (всех возрастов)	8.4	91.6	...	55.3	-	-
куры яичных пород	-	...	-	...	-	-
из них:						
куры-несушки	-	100.0	-	100.0	-	-
куры мясных и мясо-яичных пород	7.1	92.9	...	47.0	-	-
из них:						
куры-несушки	-	-	-	-
петухи	-	-	-	-
молодняк кур (всех возрастов)	8.4	91.6	...	55.3	-	-
из них бройлеры	-	...	-	-
Лошади	-	100.0	-	100.0	-	-
в том числе: взрослое поголовье	-	100.0	-	100.0	-	-
из него кобылы	-	100.0	-	100.0	-	-
молодняк	-	...	-	...	-	-
Пчелы медоносные (семьи)	-	...	-	-



Муниципальные образования Республики Северная Осетия-Алания

	Сельскохозяйственные организации, не относящиеся к субъектам малого предпринимательства	Малые предприятия	в том числе		Подсобные сельскохозяйственные предприятия несельскохозяйственных организаций	Сельскохозяйственные организации с численностью работников свыше 250 чел.
			малые предприятия (без микропредприятий)	микропредприятия		
Наличие сельскохозяйственной техники:						
Тракторы	12.8	82.8	28.5	54.3	4.4	-
Комбайны:						
зерноуборочные	21.2	75.3	20.0	55.3	3.5	-
кукурузоуборочные	33.3	66.7	44.4	...	-	-
картофелеуборочные	-	100.0	57.1	42.9	-	-
кормоуборочные	-	100.0	46.7	53.3	-	-
Машины свеклоуборочные (без ботвоуборочных)	...	-	-	-	-	-
Установки доильные	...	98.1	...	94.2	-	-
Автомобили грузовые	12.1	81.3	35.8	45.4	6.7	-
Плуги	9.6	85.5	25.4	60.1	4.8	-
Косилки	9.8	85.2	26.2	59.0	4.9	-
Сеялки	15.2	80.3	22.5	57.8	4.5	-



**6.ОСНОВНЫЕ ИТОГИ ВСЕРОССИЙСКОЙ СЕЛЬСКОХОЗЯЙСТВЕННОЙ ПЕРЕПИСИ ПО КРЕСТЬЯНСКИМ (ФЕРМЕРСКИМ) ХОЗЯЙСТВАМ
И ИНДИВИДУАЛЬНЫМ ПРЕДПРИНИМАТЕЛЯМ**
(на 1 июля 2016 года)

Муниципальные образования Республики Северная Осетия-Алания

	Крестьянские (фермерские) хозяйства и индивидуальные предприниматели	в том числе				Справочно: из графы 1 - хозяйства с численностью	
		крестьянские (фермерские) хозяйства	из них		индивидуальные предприниматели	до 16 человек	16-100 человек
			юридические лица	главы крестьянских (фермерских) хозяйств			
	1	2	3	4	5	6	7
Число хозяйств - всего	1509	204	204	-	1305	1328	3
из них: осуществлявшие сельскохозяйственную деятельность в 2015 году	1336	195	195	-	1141	1264	3
в процентах от общего числа соответствующей категории хозяйств	88.5	95.6	95.6	-	87.4	95.2	100.0
осуществлявшие сельскохозяйственную деятельность в I полугодии 2016 года	1331	191	191	-	1140	1328	3
в процентах от общего числа соответствующей категории хозяйств	88.2	93.6	93.6	-	87.4	100.0	100.0
Численность работников, занятых в хозяйствах, человек	3491	502	502	-	2989	3436	55
из них занятых в сельскохозяйственном производстве	3486	502	502	-	2984	3431	55
в том числе: члены КФХ (включая главу хозяйства), индивидуальные предприниматели	1393	258	258	-	1135	1390	3
члены семей глав хозяйств, не зарегистрированные как члены крестьянского (фермерского) хозяйства, помогающие члены семей индивидуальных предпринимателей	511	84	84	-	427	506	...
наемные работники, занятые на постоянной основе	273	17	17	-	256	256	...
временные и сезонные работники	1309	143	143	-	1166	1279	...
Общая земельная площадь, га	64014.1	6711.7	6711.7	-	57302.4	60593.5	1073.0
из нее сельскохозяйственные угодья	63432.1	6691.0	6691.0	-	56741.1	60248.1	1073.0
в том числе:							
пашня	53629.8	5650.3	5650.3	-	47979.5	53156.8	...
сенокосы	4484.1	529.6	529.6	-	3954.5	3601.3	303.0
пастбища	4047.8	472.2	472.2	-	3575.6	2820.1	515.0
многолетние насаждения	346.9	-	344.9	346.9	-
залежь	923.5	36.9	36.9	-	886.6	323.0	-

Муниципальные образования Республики Северная Осетия-Алания

	Крестьянские (фермерские) хозяйства и индивидуальные предприниматели	в том числе				Справочно: из графы 1 - хозяйства с численностью	
		крестьянские (фермерские) хозяйства	из них		индивидуальные предприниматели	до 16 человек	16-100 человек
			юридические лица	главы крестьянских (фермерских) хозяйств			
Из общей площади сельскохозяйственных угодий фактически использовались, га	60812.5	6511.6	6511.6	-	54300.9	58643.0	1073.0
в процентах от общей площади сельскохозяйственных угодий соответствующей категории хозяйств	95.9	97.3	97.3	-	95.7	97.3	100.0
Посевная площадь под урожай 2016 г. - всего, га	52201.2	5544.9	5544.9	-	46656.3	51946.2	...
в том числе:							
Зерновые и зернобобовые культуры - всего	45903.5	5098.3	5098.3	-	40805.2	45658.5	...
из них:							
пшеница	9078.4	-	-	-	9078.4	9078.4	-
ячмень	598.0	10.0	10.0	-	588.0	598.0	-
овес	68.0	38.0	38.0	-	30.0	68.0	-
кукуруза на зерно	35931.1	5030.3	5030.3	-	30900.8	35686.1	245.0
просо	...	-	-	-	-
зернобобовые культуры	188.0	-	-	-	188.0	188.0	-
из них:							
горох	188.0	-	-	-	188.0	188.0	-
Технические культуры - всего	4328.8	-	4317.8	4328.8	-
из них:							
масличные культуры - всего	4328.8	-	4317.8	4328.8	-
из них:							
подсолнечник на зерно	150.0	-	-	-	150.0	150.0	-
лен-кудряш	1412.0	-	-	-	1412.0	1412.0	-
соя	287.0	-	276.0	287.0	-
рапс	2446.8	-	-	-	2446.8	2446.8	-
горчица	...	-	-	-	-
Картофель	906.2	302.5	302.5	-	603.7	896.2	...
Овощные и бахчевые культуры – всего	322.9	25.1	25.1	-	297.8	322.9	-
из них: овощи открытого грунта – всего	320.9	25.1	25.1	-	295.8	320.9	-
в том числе:							
капуста, кроме цветной и брокколи	14.5	6.0	6.0	-	8.5	14.5	-
огурцы	13.4	9.1	9.1	-	4.3	13.4	-
помидоры	38.5	-	-	-	38.5	38.5	-
свекла столовая	7.5	5.0	5.0	-	...	7.5	-
лук репчатый	...	-	-	-	-
продовольственные бахчевые культуры	...	-	-	-	-
Кормовые культуры - всего	739.8	108.0	108.0	-	631.8	739.8	-

Муниципальные образования Республики Северная Осетия-Алания

	Крестьянские (фермерские) хозяйства и индивидуальные предприниматели	в том числе				Справочно: из графы 1 - хозяйства с численностью	
		крестьянские (фермерские) хозяйства	из них		индивидуальные предприниматели	до 16 человек	16-100 человек
			юридические лица	главы крестьянских (фермерских) хозяйств			
из них:							
травы однолетние	385.5	-	342.5	385.5	-
травы многолетние	174.3	-	139.3	174.3	-
кукуруза на корм	180.0	-	150.0	180.0	-
Структура посевных площадей по видам сельскохозяйственных культур (в процентах от общей посевной площади соответствующей категории хозяйств)							
Зерновые и зернобобовые культуры - всего	87.9	91.9	91.9	-	87.5	87.9	...
из них:							
пшеница	17.4	-	-	-	19.5	17.5	-
ячмень	1.1	-	1.3	1.2	-
овес	0.1	0.7	0.7	-	...	0.1	-
кукуруза на зерно	68.8	90.7	90.7	-	66.2	68.7	...
просо	...	-	-	-	-
зернобобовые культуры	0.4	-	-	-	0.4	0.4	-
из них:							
горох	0.4	-	-	-	0.4	0.4	-
Технические культуры - всего	8.3	0.2	0.2	-	9.3	8.3	-
из них:							
масличные культуры - всего	8.3	-	9.3	8.3	-
из них:							
подсолнечник на зерно	0.3	-	-	-	0.3	0.3	-
лен-кудряш	2.7	-	-	-	3.0	2.7	-
соя	0.5	0.2	0.2	-	0.6	0.6	-
рапс	4.7	-	-	-	5.2	4.7	-
горчица	...	-	-	-	-
Картофель	1.7	5.5	5.5	-	1.3	1.7	3.9

Муниципальные образования Республики Северная Осетия-Алания

	Крестьянские (фермерские) хозяйства и индивидуальные предприниматели	в том числе				Справочно: из графы 1 - хозяйства с численностью	
		крестьянские (фермерские) хозяйства	из них		индивидуальные предприниматели	до 16 человек	16-100 человек
			юридические лица	главы крестьянских (фермерских) хозяйств			
Овощные и бахчевые культуры – всего	0.6	0.5	0.5	-	0.6	0.6	-
из них: овощи открытого грунта – всего	0.6	0.5	0.5	-	0.6	0.6	-
в том числе:							
капуста, кроме цветной и брокколи	0.0	0.1	0.1	-	0.0	0.0	-
огурцы	0.0	0.2	0.2	-	0.0	0.0	-
помидоры	0.1	-	-	-	0.1	0.1	-
свекла столовая	0.0	0.1	0.1	-	...	0.0	-
лук репчатый	...	-	-	-	-
продовольственные бахчевые культуры	...	-	-	-	-
Кормовые культуры - всего	1.4	1.9	1.9	-	1.4	1.4	-
из них:							
травы однолетние	0.7	-	0.7	0.7	-
травы многолетние	0.3	-	0.3	0.3	-
кукуруза на корм	0.3	-	0.3	0.3	-
Площади многолетних плодовых насаждений и ягодных культур - всего, га	227.6	2.0	2.0	-	225.6	227.6	-
в том числе: семечковые культуры - всего	104.4	2.0	2.0	-	102.4	104.4	-
из них:							
яблоня	102.3	2.0	2.0	-	100.3	102.3	-
груша	...	-	-	-	...	2.1	-
косточковые культуры - всего	88.1	-	-	-	88.1	88.1	-
из них:							
слива	19.0	-	-	-	19.0	19.0	-
вишня	...	-	-	-	-
черешня	...	-	-	-	-
абрикос	...	-	-	-	-
персик	...	-	-	-	-
орехоплодные культуры - всего	11.1	-	-	-	11.1	11.1	-
из них:							
грецкий орех	...	-	-	-	-
фундук	...	-	-	-	-
ягодники - всего ¹⁾	24.0	-	-	-	24.0	24.0	-
из них:							
земляника, клубника	...	-	-	-	-
малина, ежевика	...	-	-	-	-
рябина черноплодная	...	-	-	-	-

Муниципальные образования Республики Северная Осетия-Алания

	Крестьянские (фермерские) хозяйства и индивидуальные предприниматели	в том числе				Справочно: из графы 1 - хозяйства с численностью	
		крестьянские (фермерские) хозяйства	из них		индивидуальные предприниматели	до 16 человек	16-100 человек
			юридические лица	главы крестьянских (фермерских) хозяйств			
Структура площадей многолетних плодовых насаждений и ягодных культур по видам плодово-ягодных насаждений (в процентах от общей площади плодово-ягодных насаждений соответствующей категории хозяйств)							
семечковые культуры	45.9	-	45.4	45.9	-
косточковые культуры	38.7	-	-	-	39.1	38.7	-
орехоплодные культуры	4.9	-	-	-	4.9	4.9	-
ягодники	10.5	-	-	-	10.6	10.5	-
Поголовье сельскохозяйственных животных, голов:							
Крупный рогатый скот -всего	8426	703	703	-	7723	8109	...
Молочный и мясной крупный рогатый скот	8426	703	703	-	7723	8109	...
в том числе:							
взрослое поголовье	2992	208	208	-	2784	2864	..
из него коровы	2050	136	136	-	1914	1963	...
молодняк (кроме телят до 1 года)	3837	311	311	-	3526	3702	...
телята (до 1 года)	1597	184	184	-	1413	1543	...
Молочный крупный рогатый скот	4034	273	273	-	3761	3954	...
в том числе:							
взрослое поголовье	1876	99	99	-	1777	1836
из него коровы	1522	32	32	-	1490	1522	-
молодняк (кроме телят до 1 года)	1424	68	68	-	1356	1394	...
из него нетели	221	14	14	-	207	211	...
телята (до 1 года)	734	106	106	-	628	724	...
Мясной крупный рогатый скот	4392	430	430	-	3962	4155	...
в том числе:							
взрослое поголовье	1116	109	109	-	1007	1028	...
из него коровы	528	104	104	-	424	441	...
молодняк (кроме телят до 1 года)	2413	243	243	-	2170	2308	...
телята (до 1 года)	863	78	78	-	785	819	...

Муниципальные образования Республики Северная Осетия-Алания

	Крестьянские (фермерские) хозяйства и индивидуальные предприниматели	в том числе				Справочно: из графы 1 - хозяйства с численностью	
		крестьянские (фермерские) хозяйства	из них		индивидуальные предприниматели	до 16 человек	16-100 человек
			юридические лица	главы крестьянских (фермерских) хозяйств			
Свиньи	745	74	74	-	671	745	-
в том числе:							
взрослое поголовье	315	17	17	-	298	315	-
в том числе основного стада	244	17	17	-	227	244	-
из него свиноматки основные	166	13	13	-	153	166	-
молодняк	430	57	57	-	373	430	-
из него:							
молодняк старше 4 месяцев на откорме	274	31	31	-	243	274	-
поросята до 4 месяцев	129	26	26	-	103	129	-
Овцы и козы - всего	5839	33	33	-	5806	3612	...
Овцы	5781	-	5749	3554	...
в том числе:							
взрослое поголовье	3523	-	3502	2203	..
из него овцематки и ярки старше 1 года	3184	-	3179	1984	...
молодняк	2258	-	2247	1351	...
Козы	58	-	57	58	-
в том числе:							
взрослое поголовье	47	-	46	47	-
из него козomatки и козочки старше 1 года	44	-	43	44	-
молодняк	11	-	-	-	11	11	-
Птица - всего	243724	15776	15776	-	227948	243424	...
Птица сельскохозяйственная - всего	243724	15776	15776	-	227948	243424	...
в том числе: куры - всего	243055	15474	15474	-	227581	242955	...
из них:							
куры-несушки	46941	314	314	-	46627	46871	...
петухи	205	52	52	-	153	175	...
молодняк кур (всех возрастов)	195909	15108	15108	-	180801	195909	-
куры яичных пород	86203	-	-	-	86203	86203	-
из них:							
куры-несушки	45745	-	-	-	45745	45745	-
петухи	6	-	-	-	6	6	-
молодняк кур (всех возрастов)	40452	-	-	-	40452	40452	-

Муниципальные образования Республики Северная Осетия-Алания

	Крестьянские (фермерские) хозяйства и индивидуальные предприниматели	в том числе				Справочно: из графы 1 - хозяйства с численностью	
		крестьянские (фермерские) хозяйства	из них		индивидуальные предприниматели	до 16 человек	16-100 человек
			юридические лица	главы крестьянских (фермерских) хозяйств			
куры мясных и мясо-яичных пород	156852	15474	15474	-	141378	156752	...
из них:							
куры-несушки	1196	314	314	-	882	1126	...
петухи	199	52	52	-	147	169	...
молодняк кур (всех возрастов)	155457	15108	15108	-	140349	155457	-
из них бройлеры	116151	-	101151	116151	-
утки	282	62	62	-	220	282	-
гуси	178	-	48	78	...
индейки	209	-	99	109	...
Лошади	319	-	276	316	...
в том числе:							
взрослое поголовье	176	-	160	174	...
из него кобылы	68	-	58	67	...
молодняк	143	-	116	142
Ослы	...	-	-	-	...	-	...
Кролики домашние	-	-
Пчелы медоносные (семьи), шт.	1027	-	-	-	1027	1027	-
Наличие сельскохозяйственной техники, шт.:							
Тракторы	445	103	103	-	342	440	...
Комбайны:							
зерноуборочные	70	9	9	-	61	70	-
кукурузоуборочные	7	-	4	7	-
картофелеуборочные	5	-	4	5	-
кормоуборочные	7	4	4	-	3	7	-
Установки доильные	6	-	-	-	6	6	-
Автомобили грузовые	233	33	33	-	200	229	...
Плуги	237	60	60	-	177	235	-
Косилки	66	13	13	-	53	63	...
Сеялки	229	55	55	-	174	228	-

Муниципальные образования Республики Северная Осетия-Алания

	Крестьянские (фермерские) хозяйства и индивидуальные предприниматели	в том числе				Справочно: из графы 1 - хозяйства с численностью	
		крестьянские (фермерские) хозяйства	из них		индивидуальные предприниматели	до 16 человек	16-100 человек
			юридические лица	главы крестьянских (фермерских) хозяйств			
В среднем на одно хозяйство:							
численность работников, человек ²⁾	3	3	3	-	3	3	18
общая земельная площадь, га	42.4	32.9	32.9	-	43.9	45.6	357.7
площадь сельскохозяйственных угодий, га	42.0	32.8	32.8	-	43.5	45.4	357.7
общая посевная площадь сельскохозяйственных культур под урожай 2016 г., га ³⁾	53.9	31.7	31.7	-	58.8	53.7	...
поголовье сельскохозяйственных животных, голов ⁴⁾ :							
крупный рогатый скот	22	25	25	-	22	21	...
из него коровы	8	7	7	-	8	8	...
свины	27	11	11	-	32	27	-
птица	3532	1214	1214	-	4071	3580	...

¹⁾ Включая ягодники в междурядьях сада.

²⁾ В расчете на одно хозяйство, осуществлявшее сельскохозяйственную деятельность в I полугодии 2016 года.

³⁾ В расчете на одно хозяйство, имевшее общую посевную площадь.

⁴⁾ В расчете на одно хозяйство, имевшее поголовье скота соответствующего вида.

7. СТРУКТУРА ОСНОВНЫХ ПОКАЗАТЕЛЕЙ ВСЕРОССИЙСКОЙ СЕЛЬСКОХОЗЯЙСТВЕННОЙ ПЕРЕПИСИ ПО КРЕСТЬЯНСКИМ (ФЕРМЕРСКИМ) ХОЗЯЙСТВАМ И ИНДИВИДУАЛЬНЫМ ПРЕДПРИНИМАТЕЛЯМ

(на 1 июля 2016 года; в процентах от крестьянских (фермерских) хозяйств и индивидуальных предпринимателей)

Муниципальные образования Республики Северная Осетия-Алания

	Крестьянские (фермерские) хозяйства	в том числе		Индивидуальные предприниматели	Крестьянские (фермерские) хозяйства и индивидуальные предприниматели с численностью	
		юридические лица	главы крестьянских (фермерских) хозяйств		до 16 человек	16-100 человек
1	2	3	4	5	6	
Общая земельная площадь	10.5	10.5	-	89.5	94.7	1.7
из нее сельскохозяйственные угодья	10.5	10.5	-	89.5	95.0	1.7
в том числе:						
пашня	10.5	10.5	-	89.5	99.1	...
сенокосы	11.8	11.8	-	88.2	80.3	...
пастбища	11.7	11.7	-	88.3	69.7	12.7
многолетние насаждения	-	99.4	100.0	-
залежь	4.0	4.0	-	96.0	35.0	-
Посевная площадь под урожай 2016 г. - всего	10.6	10.6	-	89.4	99.5	...
в том числе: Зерновые и зернобобовые культуры - всего	11.1	11.1	-	88.9	99.5	...
из них:						
пшеница	-	-	-	100.0	100.0	-
ячмень	-	98.3	100.0	-
овес	55.9	55.9	-	...	100.0	-
кукуруза на зерно	14.0	14.0	-	86.0	99.3	0.7
просо	-	-	-	-
зернобобовые культуры	-	-	-	100.0	100.0	-
из них:						
горох	-	-	-	100.0	100.0	-
Технические культуры - всего	-	99.7	100.0	-
из них:						
масличные культуры - всего	0.3	0.3	-	99.7	100.0	-
из них:						
подсолнечник на зерно	-	-	-	100.0	100.0	-
лен-кудряш	-	...	-	100.0	100.0	-
соя	...	3.8	-	96.2	100.0	-
рапс	-	-	-	100.0	100.0	-
горчица	-	-	-	-



Муниципальные образования Республики Северная Осетия-Алания

	Крестьянские (фермерские) хозяйства	в том числе		Индивидуальные предприниматели	Крестьянские (фермерские) хозяйства и индивидуальные предприниматели с численностью	
		юридические лица	главы крестьянских (фермерских) хозяйств		до 16 человек	16-100 человек
Картофель	33.4	33.4	-	66.6	98.9	...
Овощные и бахчевые культуры – всего	7.8	7.8	-	92.2	100.0	-
из них:						
овощи открытого грунта – всего	7.8	7.8	-	92.2	100.0	-
в том числе: капуста, кроме цветной и брокколи	41.4	41.4	-	58.6	100.0	-
огурцы	67.9	67.9	-	32.1	100.0	-
помидоры	-	-	-	100.0	100.0	-
свекла столовая	66.7	66.7	-	...	100.0	-
лук репчатый	-	-	-	-
продовольственные бахчевые культуры	-	-	-	-
Кормовые культуры - всего	14.6	14.6	-	85.4	100.0	-
из них:						
травы однолетние	-	88.8	100.0	-
травы многолетние	-	79.9	100.0	-
кукуруза на корм	-	83.3	100.0	-
Площади многолетних плодовых насаждений и ягодных культур - всего	-	99.1	100.0	-
в том числе: семечковые культуры - всего	-	98.1	100.0	-
из них:						
яблоня	-	98.0	100.0	-
груша	-	-	-	100.0	100.0	-
косточковые культуры - всего	-	-	-	100.0	100.0	-
из них:						
слива	-	-	-	100.0	100.0	-
вишня	-	-	-	-
черешня	-	-	-	-
абрикос	-	-	-	-
персик	-	-	-	-
альча	-	-	-	-	-	-
орехоплодные культуры - всего	-	-	-	100.0	100.0	-
из них:						
грецкий орех	-	-	-	-
фундук	-	-	-	-



Муниципальные образования Республики Северная Осетия-Алания

	Крестьянские (фермерские) хозяйства	в том числе		Индивидуальные предприниматели	Крестьянские (фермерские) хозяйства и индивидуальные предприниматели с численностью	
		юридические лица	главы крестьянских (фермерских) хозяйств		до 16 человек	16-100 человек
ягодники - всего ¹⁾	-	-	-	100.0	100.0	-
из них:						
земляника, клубника	-	-	-	-
малина, ежевика	-	-	-	-
рябина черноплодная	-	-	-	-
Поголовье сельскохозяйственных животных:						
Крупный рогатый скот - всего	8.3	8.3	-	91.7	96.2	...
Молочный и мясной крупный рогатый скот	8.3	8.3	-	91.7	96.2	...
в том числе:						
взрослое поголовье	7.0	7.0	-	93.0	95.7	...
из него коровы	6.6	6.6	-	93.4	95.8	...
молодняк (кроме телят до 1 года)	8.1	8.1	-	91.9	96.5	...
телята (до 1 года)	11.5	11.5	-	88.5	96.6	...
Молочный крупный рогатый скот	6.8	6.8	-	93.2	98.0	...
в том числе:						
взрослое поголовье	5.3	5.3	-	94.7	97.9	...
из него коровы	2.1	2.1	-	97.9	100.0	-
молодняк (кроме телят до 1 года)	4.8	4.8	-	95.2	97.9	..
из него нетели	6.3	6.3	-	93.7	95.5	...
телята (до 1 года)	14.4	14.4	-	85.6	98.6	...
Мясной крупный рогатый скот	9.8	9.8	-	90.2	94.6	...
в том числе:						
взрослое поголовье	9.8	9.8	-	90.2	92.1	...
из него коровы	19.7	19.7	-	80.3	83.5	...
молодняк (кроме телят до 1 года)	10.1	10.1	-	89.9	95.6	...
телята (до 1 года)	9.0	9.0	-	91.0	94.9	..



Муниципальные образования Республики Северная Осетия-Алания

	Крестьянские (фермерские) хозяйства	в том числе		Индивидуальные предприниматели	Крестьянские (фермерские) хозяйства и индивидуальные предприниматели с численностью	
		юридические лица	главы крестьянских (фермерских) хозяйств		до 16 человек	16-100 человек
Свиньи	9.9	9.9	-	90.1	100.0	-
в том числе:						
взрослое поголовье	5.4	5.4	-	94.6	100.0	-
в том числе основного стада	7.0	7.0	-	93.0	100.0	-
из него свиноматки основные	7.8	7.8	-	92.2	100.0	-
молодняк	13.3	13.3	-	86.7	100.0	-
из него:						
молодняк старше 4 месяцев на откорме	11.3	11.3	-	88.7	100.0	-
поросята до 4 месяцев	20.2	20.2	-	79.8	100.0	-
Овцы и козы - всего	0.6	0.6	-	99.4	61.9	...
Овцы	-	99.4	61.5	...
в том числе:						
взрослое поголовье	-	99.4	62.5	...
из него овцематки и ярки старше 1 года	-	99.8	62.3	...
молодняк	-	99.5	59.8	...
Козы	-	98.3	100.0	-
в том числе:						
взрослое поголовье	-	97.9	100.0	-
из него козomatки и козочки старше 1 года	-	97.7	100.0	-
молодняк	-	-	-	100.0	100.0	-
Птица - всего	6.5	6.5	-	93.5	99.9	...
Птица сельскохозяйственная - всего	6.5	6.5	-	93.5	99.9	...
в том числе: куры - всего	6.4	6.4	-	93.6	100.0	...
из них:						
куры-несушки	0.7	0.7	-	99.3	99.9	...
петухи	25.4	25.4	-	74.6	85.4	...
молодняк кур (всех возрастов)	7.7	7.7	-	92.3	100.0	-
куры яичных пород	-	-	-	100.0	100.0	-
из них:						
куры-несушки	-	-	-	100.0	100.0	-
из них промышленного стада	-	-	-	-	-	-
петухи	-	-	-	100.0	100.0	-
молодняк кур (всех возрастов)	-	-	-	100.0	100.0	-



Муниципальные образования Республики Северная Осетия-Алания

	Крестьянские (фермерские) хозяйства	в том числе		Индивидуальные предприниматели	Крестьянские (фермерские) хозяйства и индивидуальные предприниматели с численностью	
		юридические лица	главы крестьянских (фермерских) хозяйств		до 16 человек	16-100 человек
куры мясных и мясо-яичных пород	9.9	9.9	-	90.1	99.9	...
из них:						
куры-несушки	26.3	26.3	-	73.7	94.1	...
петухи	26.1	26.1	-	73.9	84.9	...
молодняк кур (всех возрастов)	9.7	9.7	-	90.3	100.0	-
из них бройлеры	-	87.1	100.0	-
утки	22.0	22.0	-	78.0	100.0	-
гуси	-	27.0	43.8	...
индейки	-	47.4	52.2	...
Лошади	-	86.5	99.1	...
в том числе:						
взрослое поголовье	-	90.9	98.9	...
из него кобылы	-	85.3	98.5	...
молодняк	-	81.1	99.3	...
Ослы	-	-	-	...	-	...
Кролики домашние	-	-
Пчелы медоносные (семьи)	-	-	-	100.0	100.0	-
Наличие сельскохозяйственной техники:						
Тракторы	23.1	23.1	-	76.9	98.9	...
Комбайны:						
зерноуборочные	12.9	12.9	-	87.1	100.0	-
кукурузоуборочные	-	57.1	100.0	-
картофелеуборочные	-	80.0	100.0	-
кормоуборочные	57.1	57.1	-	42.9	100.0	-
Установки доильные	-	-	-	100.0	100.0	-
Автомобили грузовые	14.2	14.2	-	85.8	98.3	...
Плуги	25.3	25.3	-	74.7	99.2	-
Косилки	19.7	19.7	-	80.3	95.5	...
Сеялки	24.0	24.0	-	76.0	99.6	-

¹⁾ Включая ягодники в междурядьях сада.



**8. ОСНОВНЫЕ ИТОГИ ВСЕРОССИЙСКОЙ СЕЛЬСКОХОЗЯЙСТВЕННОЙ ПЕРЕПИСИ ПО ЛИЧНЫМ ПОДСОБНЫМ
И ДРУГИМ ИНДИВИДУАЛЬНЫМ ХОЗЯЙСТВАМ ГРАЖДАН**

(на 1 июля 2016 года)

Муниципальные образования Республики Северная Осетия-Алания

	Личные под- собные и другие индивидуальные хозяйства граждан	в том числе хозяйства				Личные подсобные хозяйства в процентах от личных подсобных и других индивидуальных хозяйств граждан
		личные подсобные	граждан, имеющих земельные участки для индивидуального жилищного строительства ¹⁾	граждан, имеющих земельные участки (садовые, огородные, дачные и другие), не входящих в некоммерческие объединения	граждан, не имеющих земли, но имеющих сельскохо- зяйственных животных	
	1	2	3	4	5	6
Число хозяйств - всего	91247	43183	47820	157	87	47.3
из них производившие сельскохозяйственную продукцию в I полугодии 2016 г.	82225	38538	43445	155	87	46.9
в процентах от общего числа соответствующей категории хозяйств	90.1	89.2	90.9	98.7	100.0	x
Число хозяйств с заброшенными земельными участками (пустующими домами)	2514	1353	1159	...	x	53.8
в процентах от общего числа соответствующей категории хозяйств	2.8	3.1	2.4	1.3	x	x
Общая земельная площадь, га	17124.5	10711.7	6397.6	15.3	-	62.6
из нее сельскохозяйственные угодья	13345.2	8816.5	4520.1	8.6	-	66.1
в том числе:						
пашня	5930.8	3983.2	1942.4	5.1	-	67.2
сенокосы	2516.2	1975.4	540.6	...	-	78.5
пастбища	145.3	77.2	68.2	-	-	53.1
многолетние насаждения	1093.9	625.3	466.8	1.8	-	57.2
залежь	3659.0	2155.5	1502.1	1.4	-	58.9
Из общей площади сельскохозяйственных угодий фактически использовались, га	9686.2	6661.0	3018.0	7.2	-	68.8
в процентах от общей площади сельскохозяйственных угодий соответствующей категории хозяйств	72.6	75.6	66.8	83.8	-	x
Посевная площадь под урожай 2016 г. - всего, га	5843.9	3922.2	1916.6	5.2	-	67.1
в том числе: Зерновые и зернобобовые культуры - всего	1491.9	1065.5	425.3	1.1	-	71.4
Технические культуры - всего	3.0	1.8	1.1	...	-	60.9
из них:						
подсолнечник на зерно	3.0	1.8	1.1	...	-	60.9
Картофель	2163.3	1441.0	720.6	1.8	-	66.6



Муниципальные образования Республики Северная Осетия-Алания

	Личные подсобные и другие индивидуальные хозяйства граждан	в том числе хозяйства				Личные подсобные хозяйства в процентах от личных подсобных и других индивидуальных хозяйств граждан
		личные подсобные	граждан, имеющих земельные участки для индивидуального жилищного строительства ¹⁾	граждан, имеющих земельные участки (садовые, огородные, дачные и другие), не входящих в некоммерческие объединения	граждан, не имеющих земли, но имеющих сельскохозяйственных животных	
Овощные и бахчевые культуры - всего	1561.1	957.1	602.1	1.9	-	61.3
из них:						
овощи открытого грунта - всего	1530.1	943.7	584.4	1.9	-	61.7
в том числе: капуста, кроме цветной и брокколи	75.0	52.9	22.1	0.1	-	70.5
капуста цветная и брокколи	6.0	3.9	2.1	0.0	-	65.4
огурцы	166.5	91.9	74.3	0.3	-	55.2
помидоры	212.7	108.2	104.1	0.4	-	50.9
свекла столовая	67.0	42.9	23.9	0.1	-	64.1
морковь столовая	59.3	36.8	22.4	0.1	-	62.1
лук репчатый	128.8	82.5	46.1	0.2	-	64.0
чеснок	156.4	98.0	58.2	0.2	-	62.7
кабачки, патиссоны	30.9	17.6	13.2	0.1	-	57.1
овощи закрытого грунта - всего	28.4	12.0	16.4	-	-	42.3
из них:						
огурцы	9.3	3.8	5.6	-	-	40.6
помидоры	16.3	6.2	10.1	-	-	38.0
продовольственные бахчевые культуры	2.1	1.0	1.1	-	-	47.8
Кормовые культуры - всего	624.6	456.8	167.4	0.3	-	73.1
из них:						
травы однолетние	325.0	209.6	115.1	0.3	-	64.5
травы многолетние	187.1	166.5	20.6	-	-	89.0
кукуруза на корм	87.8	60.6	27.2	-	-	69.1
корнеплодные кормовые культуры, включая свеклу сахарную на корм скоту	0.8	0.6	0.2	-	-	75.2
Структура посевных площадей по видам сельскохозяйственных культур (в процентах от общей посевной площади соответствующей категории хозяйств)						
Зерновые и зернобобовые культуры - всего	25.5	27.2	22.2	21.2	-	106.4
Технические культуры - всего	0.1	0.0	0.1	0.5	-	90.8
из них:						
подсолнечник на зерно	0.1	0.0	0.1	0.5	-	90.8
Картофель	37.0	36.7	37.6	33.9	-	99.2



Муниципальные образования Республики Северная Осетия-Алания

	Личные подсобные и другие индивидуальные хозяйства граждан	в том числе хозяйства				Личные подсобные хозяйства в процентах от личных подсобных и других индивидуальных хозяйств граждан
		личные подсобные	граждан, имеющих земельные участки для индивидуального жилищного строительства ¹⁾	граждан, имеющих земельные участки (садовые, огородные, дачные и другие), не входящих в некоммерческие объединения	граждан, не имеющих земли, но имеющих сельскохозяйственных животных	
Овощные и бахчевые культуры - всего	26.7	24.4	31.4	37.6	-	91.3
из них:	26.2	24.1	30.5	37.6	-	91.9
в том числе: капуста, кроме цветной и брокколи	1.3	1.3	1.2	1.4	-	105.1
капуста цветная и брокколи	0.1	0.1	0.1	0.2	-	97.4
огурцы	2.8	2.3	3.9	5.3	-	82.3
помидоры	3.6	2.8	5.4	7.7	-	75.8
свекла столовая	1.1	1.1	1.2	2.3	-	95.5
морковь столовая	1.0	0.9	1.2	2.1	-	92.5
лук репчатый	2.2	2.1	2.4	3.0	-	95.4
чеснок	2.7	2.5	3.0	3.4	-	93.4
кабачки, патиссоны	0.5	0.4	0.7	1.6	-	85.1
овощи закрытого грунта - всего	0.5	0.3	0.9	-	-	63.1
из них:						
огурцы	0.2	0.1	0.3	-	-	60.4
помидоры	0.3	0.2	0.5	-	-	56.7
продовольственные бахчевые культуры - всего	0.0	0.0	0.1	-	-	71.2
Кормовые культуры - всего	10.7	11.6	8.7	6.7	-	109.0
из них:						
травы однолетние	5.6	5.3	6.0	6.7	-	96.1
травы многолетние	3.2	4.2	1.1	-	-	132.6
кукуруза на корм	1.5	1.5	1.4	-	-	102.9
корнеплодные кормовые культуры, включая свеклу сахарную на корм скоту	0.0	0.0	0.0	-	-	112.0
Площади многолетних плодовых насаждений и ягодных культур - всего, га	998.0	568.7	427.7	1.7	-	57.0
в том числе: семечковые культуры - всего	384.1	220.9	162.7	0.6	-	57.5
из них:						
яблоня	205.7	119.7	85.7	0.3	-	58.2
груша	170.6	96.7	73.6	0.2	-	56.7



Муниципальные образования Республики Северная Осетия-Алания

	Личные подсобные и другие индивидуальные хозяйства граждан	в том числе хозяйства				Личные подсобные хозяйства в процентах от личных подсобных и других индивидуальных хозяйств граждан
		личные подсобные	граждан, имеющих земельные участки для индивидуального жилищного строительства ¹⁾	граждан, имеющих земельные участки (садовые, огородные, дачные и другие), не входящих в некоммерческие объединения	граждан, не имеющих земли, но имеющих сельскохозяйственных животных	
косточковые культуры - всего	374.6	211.7	162.2	0.8	-	56.5
из них:						
слива	111.4	67.1	44.0	0.2	-	60.3
вишня	74.2	40.2	33.9	0.2	-	54.2
черешня	34.0	17.0	16.9	0.1	-	49.9
абрикос	69.4	37.2	32.0	0.2	-	53.6
персик	39.8	22.6	17.1	0.1	-	56.8
альча	39.0	23.7	15.1	0.1	-	60.9
орехоплодные культуры - всего	75.7	43.0	32.6	0.1	-	56.8
из них:						
грецкий орех	59.6	33.5	26.0	0.1	-	56.2
фундук	15.6	9.0	6.5	-	-	58.1
субтропические культуры	0.3	0.1	0.3	-	-	21.2
цитрусовые культуры	0.0	0.0	0.0	-	-	72.3
ягодники - всего	163.2	93.0	69.9	0.3	-	57.0
из них:						
земляника, клубника	42.4	24.1	18.3	0.1	-	56.7
малина, ежевика	82.5	47.7	34.7	0.1	-	57.8
смородина всех видов	25.7	13.2	12.5	0.1	-	51.4
крыжовник	6.6	3.7	2.8	0.0	-	56.8
рябина черноплодная	2.3	1.8	0.5	-	-	77.6
облепиха	0.5	0.4	0.1	-	-	75.7
Структура площадей многолетних плодовых насаждений и ягодных культур по видам плодово-ягодных насаждений (в процентах от общей площади плодово-ягодных насаждений соответствующей категории)						
семечковые культуры	38.5	38.8	38.0	33.8	-	100.9
косточковые культуры	37.5	37.2	37.9	46.5	-	99.2
орехоплодные культуры	7.6	7.6	7.6	3.7	-	99.8
субтропические культуры	0.0	0.0	0.1	-	-	37.1
цитрусовые культуры	0.0	0.0	0.0	-	-	126.8
ягодники	16.4	16.4	16.4	15.9	-	100.0
Площади виноградников - всего, га	81.7	49.6	32.0	0.1	-	60.7



Муниципальные образования Республики Северная Осетия-Алания

	Личные подсобные и другие индивидуальные хозяйства граждан	в том числе хозяйства				Личные подсобные хозяйства в процентах от личных подсобных и других индивидуальных хозяйств граждан
		личные подсобные	граждан, имеющих земельные участки для индивидуального жилищного строительства ¹⁾	граждан, имеющих земельные участки (садовые, огородные, дачные и другие), не входящих в некоммерческие объединения	граждан, не имеющих земли, но имеющих сельскохозяйственных животных	
Поголовье сельскохозяйственных животных, голов:						
Крупный рогатый скот - всего	65726	44377	21313	36	-	67.5
Молочный и мясной крупный рогатый скот	65720	44371	21313	36	-	67.5
в том числе:						
взрослое поголовье	39795	26551	13216	28	-	66.7
из него коровы	30441	20356	10064	21	-	66.9
молодняк (кроме телят до 1 года)	13611	9431	4176	4	-	69.3
телята (до 1 года)	12314	8389	3921	...	-	68.1
Молочный крупный рогатый скот	50243	33471	16738	34	-	66.6
в том числе:						
взрослое поголовье	31493	20700	10767	26	-	65.7
из него коровы	26324	17534	8769	21	-	66.6
молодняк (кроме телят до 1 года)	9072	6065	3003	4	-	66.9
из него нетели	1380	856	520	4	-	62.0
телята (до 1 года)	9678	6706	2968	...	-	69.3
Мясной крупный рогатый скот	15477	10900	4575	...	-	70.4
в том числе:						
взрослое поголовье	8302	5851	2449	...	-	70.5
из него коровы	4117	2822	1295	-	-	68.5
молодняк (кроме телят до 1 года)	4539	3366	1173	-	-	74.2
телята (до 1 года)	2636	1683	953	-	-	63.8
Волы	-	-	-	...
из общего поголовья крупного рогатого скота:						
буйволы	32	31	...	-	-	96.9
яки	21	-	-	...
Свиньи	24566	15332	9210	24	-	62.4
в том числе:						
взрослое поголовье	10625	6494	4120	11	-	61.1
из него свиноматки основные	4218	2772	1442	4	-	65.7
молодняк	13941	8838	5090	13	-	63.4
из него:						
молодняк старше 4 месяцев на откорме	10133	6310	3810	13	-	62.3
поросята до 4 месяцев	3808	2528	1280	-	-	66.4



Муниципальные образования Республики Северная Осетия-Алания

	Личные подсобные и другие индивидуальные хозяйства граждан	в том числе хозяйства				Личные подсобные хозяйства в процентах от личных подсобных и других индивидуальных хозяйств граждан
		личные подсобные	граждан, имеющих земельные участки для индивидуального жилищного строительства ¹⁾	граждан, имеющих земельные участки (садовые, огородные, дачные и другие), не входящих в некоммерческие объединения	граждан, не имеющих земли, но имеющих сельскохозяйственных животных	
Овцы и козы - всего	30850	19113	11648	-	89	62.0
Овцы	26088	16362	9726	-	-	62.7
в том числе:						
взрослое поголовье	18927	11977	6950	-	-	63.3
из него овцематки и ярки старше 1 года	10849	6515	4334	-	-	60.1
молодняк	7161	4385	2776	-	-	61.2
Козы	4762	2751	1922	-	89	57.8
в том числе:						
взрослое поголовье	3427	1908	1430	-	89	55.7
из него козomatки и козочки старше 1 года	1433	874	557	-	2	61.0
молодняк	1335	843	492	-	-	63.1
Птица - всего	836970	494919	340878	1173	-	59.1
Птица сельскохозяйственная - всего	835690	494022	340495	1173	-	59.1
в том числе: куры - всего	694315	412296	280945	1074	-	59.4
из них:						
куры-несушки	409880	244769	164363	748	-	59.7
петухи	53555	32805	20658	92	-	61.3
молодняк кур (всех возрастов)	230880	134722	95924	234	-	58.4
куры яичных пород	350266	192562	156630	1074	-	55.0
из них:						
куры-несушки	216810	118762	97300	748	-	54.8
петухи	26958	14160	12706	92	-	52.5
молодняк кур (всех возрастов)	106498	59640	46624	234	-	56.0
куры мясных и мясо-яичных пород	344049	219734	124315	-	-	63.9
из них:						
куры-несушки	193070	126007	67063	-	-	65.3
петухи	26597	18645	7952	-	-	70.1
молодняк кур (всех возрастов)	124382	75082	49300	-	-	60.4
из них бройлеры	15717	9917	5800	-	-	63.1
утки	73274	40964	32239	71	-	55.9
гуси	30102	16903	13189	...	-	56.2
индейки	35836	22900	12918	...	-	63.9
цесарки	2163	959	1204	-	-	44.3



Муниципальные образования Республики Северная Осетия-Алания

	Личные подсобные и другие индивидуальные хозяйства граждан	в том числе хозяйства				Личные подсобные хозяйства в процентах от личных подсобных и других индивидуальных хозяйств граждан
		личные подсобные	граждан, имеющих земельные участки для индивидуального жилищного строительства ¹⁾	граждан, имеющих земельные участки (садовые, огородные, дачные и другие), не входящих в некоммерческие объединения	граждан, не имеющих земли, но имеющих сельскохозяйственных животных	
Прочие виды птицы - всего	1280	897	383	-	-	70.1
перепелки	1261	890	371	-	-	70.6
фазаны	19	7	12	-	-	36.8
страусы	-	-	-	-	-	-
Лошади	595	398	197	-	-	66.9
в том числе:						
взрослое поголовье	488	336	152	-	-	68.9
из него кобылы	239	158	81	-	-	66.1
молодняк	107	62	45	-	-	57.9
Ослы	105	87	18	-	-	82.9
Мулы и лошаки	26	7	19	-	-	26.9
Кролики домашние	6952	1776	5176	-	-	25.5
Звери пушные (клеточного разведения):						
Нутрии	1380	344	1036	-	-	24.9
Пчелы медоносные (семьи), шт.	3767	2067	1700	-	-	54.9
Наличие сельскохозяйственной техники, шт.:						
Тракторы	1119	788	331	-	-	70.4
Газонокосилки	12487	7192	5267	28	-	57.6
Мотоблоки, мотокультиваторы со сменными орудиями	2689	1592	1081	16	-	59.2
Автомобили грузовые	6429	3304	3118	7	-	51.4
Автомобили легковые	44134	21614	22412	83	25	49.0
Мотоциклы	775	292	482	-	1	37.7
Установки доильные	486	382	104	-	-	78.6
Сепараторы для молока	824	455	369	-	-	55.2
Мукомольное оборудование и крупорушки	1326	528	798	-	-	39.8

¹⁾ Хозяйства граждан, имевшие земельные участки площадью 4 и более соток и занимавшиеся сельскохозяйственным производством.



**9.ОСНОВНЫЕ ИТОГИ ВСЕРОССИЙСКОЙ СЕЛЬСКОХОЗЯЙСТВЕННОЙ ПЕРЕПИСИ ПО ЛИЧНЫМ ПОДСОБНЫМ ХОЗЯЙСТВАМ
И ИХ РАСПРЕДЕЛЕНИЕ ПО ЦЕЛЯМ ПРОИЗВОДСТВА СЕЛЬСКОХОЗЯЙСТВЕННОЙ ПРОДУКЦИИ**

(на 1 июля 2016 года)

Муниципальные образования Республики Северная Осетия-Алания

	Личные подсобные хозяйства по целям производства:			Справочно:	
	самообеспечение продовольствием	дополнительный источник денежных средств	основной источник денежных средств	в процентах от соответствующих показателей личных подсобных хозяйств с целью производства:	
				дополнительный источник денежных средств	основной источник денежных средств
	1	2	3	4	5
Число хозяйств, производивших сельскохозяйственную продукцию в I полугодии 2016 года	37948	10591	135	27.5	0.4
в процентах от общего числа личных подсобных хозяйств	98.5	27.5	0.4	x	x
Общая земельная площадь, га	9570.9	3382.1	50.7	31.6	0.5
Из общей площади сельскохозяйственных угодий фактически использовались, га	6485.0	2597.1	41.2	39.0	0.6
Посевная площадь под урожай 2016 г. - всего, га	3819.7	1775.7	33.0	45.3	0.8
в том числе:					
Зерновые и зернобобовые культуры - всего	1030.1	542.3	10.2	50.9	1.0
Технические культуры - всего	1.8	0.9	-	48.1	-
Картофель	1420.7	643.3	11.8	44.6	0.8
Овощные и бахчевые культуры - всего	948.3	418.5	8.9	43.7	0.9
в том числе: капуста, кроме цветной и брокколи	52.6	28.9	1.9	54.6	3.6
капуста цветная и брокколи	3.9	2.2	0.1	55.8	1.6
огурцы	91.4	32.8	0.6	35.6	0.7
помидоры	107.6	34.7	0.6	32.1	0.5
свекла столовая	42.7	18.2	0.2	42.5	0.6
морковь столовая	36.7	14.7	0.2	39.8	0.4
лук репчатый	82.0	32.5	0.3	39.4	0.4
чеснок	97.3	39.6	0.9	40.4	0.9
кабачки, патиссоны	17.6	7.8	0.1	44.4	0.5
овощи закрытого грунта - всего	11.1	9.0	0.7	75.0	6.1
из них:					
огурцы	3.6	3.1	0.3	81.9	6.9
помидоры	5.8	4.4	0.5	71.5	7.3
продовольственные бахчевые культуры	1.0	0.7	0.0	69.0	0.5
Кормовые культуры - всего	418.8	170.7	2.1	37.4	0.5
Структура посевных площадей по видам сельскохозяйственных культур (в процентах от общей посевной площади)				x	x
Зерновые и зернобобовые культуры - всего	27.0	30.5	30.9	x	x



Муниципальные образования Республики Северная Осетия-Алания

	Личные подсобные хозяйства по целям производства:			Справочно: в процентах от соответствующих показателей личных подсобных хозяйств с целью производства:	
	самообеспечение продовольствием	дополнительный источник денежных средств	основной источник денежных средств	дополнительный источник денежных средств	основной источник денежных средств
Технические культуры - всего	0.0	0.0	-	x	x
Картофель	37.2	36.2	35.7	x	x
Овощные и бахчевые культуры - всего	24.8	23.6	26.9	x	x
в том числе: капуста, кроме цветной и брокколи	1.4	1.6	5.8	120.6	433.0
капуста цветная и брокколи	0.1	0.1	0.2	x	x
огурцы	2.4	1.8	1.9	x	x
помидоры	2.8	2.0	1.8	x	x
свекла столовая	1.1	1.0	0.7	x	x
морковь столовая	1.0	0.8	0.5	x	x
лук репчатый	2.1	1.8	1.0	x	x
чеснок	2.5	2.2	2.7	x	x
кабачки, патиссоны	0.5	0.4	0.3	x	x
овощи закрытого грунта - всего	0.3	0.5	2.2	x	x
из них:					
огурцы	0.1	0.2	0.8	x	x
помидоры	0.2	0.3	1.4	x	x
Кормовые культуры - всего	11.0	9.6	6.5	x	x
Площади многолетних плодовых насаждений и ягодных культур - всего, га	564.6	179.0	2.9	31.5	0.5
в том числе:					
семечковые культуры	219.5	67.1	1.2	30.4	0.5
косточковые культуры	210.0	66.9	0.8	31.6	0.4
орехоплодные культуры	42.7	15.1	0.3	35.1	0.8
субтропические культуры	0.1	0.0	-	6.1	-
цитрусовые культуры	0.0	-	-	-	-
ягодники	92.3	29.9	0.5	32.2	0.6
Структура площадей многолетних плодовых насаждений и ягодных культур по видам плодово-ягодных насаждений (в процентах от общей площади плодово-ягодных насаждений)				x	x
семечковые культуры	38.9	37.5	41.3	x	x
косточковые культуры	37.2	37.4	28.9	x	x
орехоплодные культуры	7.6	8.4	11.9	x	x
субтропические культуры	0.0	0.0	-	x	x
цитрусовые культуры	0.0	-	-	x	x
ягодники	16.4	16.7	17.9	x	x
Площади виноградников - всего, га	49.3	15.6	0.3	31.5	0.5



Муниципальные образования Республики Северная Осетия-Алания

	Личные подсобные хозяйства по целям производства:			Справочно:	
	самообеспечение продовольствием	дополнительный источник денежных средств	основной источник денежных средств	в процентах от соответствующих показателей личных подсобных хозяйств с целью производства:	
				дополнительный источник денежных средств	основной источник денежных средств
Поголовье сельскохозяйственных животных, голов:					
Крупный рогатый скот - всего	43998	23580	625	53.1	1.4
из него коровы	20195	10857	274	53.3	1.3
Из общего поголовья крупного рогатого скота:					
молочный крупный рогатый скот	33182	17681	403	52.8	1.2
мясной крупный рогатый скот	10816	5899	222	54.1	2.0
Волы	-	...	-
Свиньи	15229	8464	421	55.2	2.7
Овцы	16292	8846	216	54.1	1.3
Козы	2744	1388	25	50.5	0.9
Птица - всего	487976	188121	9296	38.0	1.9
Птица сельскохозяйственная - всего	487079	187379	9296	37.9	1.9
в том числе:					
куры	405944	149609	8746	36.3	2.1
утки	40738	18621	232	45.5	0.6
гуси	16724	6691	112	39.6	0.7
индейки	22714	12072	184	52.7	0.8
цесарки	959	386	22	40.3	2.3
Прочие виды птицы - всего	897	742	-	82.7	-
Лошади	397	241	8	60.6	2.0
Ослы	85	51	5	58.6	5.7
Мулы и лошаки	7	...	-	...	-
Кролики домашние	1776	500	-	28.2	-
Звери пушные (клеточного разведения):					
Нутрии	344	162	-	47.1	-
Пчелы медоносные (семьи), шт.	2057	1221	40	59.1	1.9
Наличие сельскохозяйственной техники, шт.:					
Тракторы	774	404	20	51.3	2.5
Газонокосилки	7059	2912	62	40.5	0.9
Мотоблоки, мотокультиваторы со сменными орудиями	1557	990	18	62.2	1.1
Автомобили грузовые	3230	1621	47	49.1	1.4
Автомобили легковые	21070	6785	96	31.4	0.4
Мотоциклы	287	88	3	30.1	1.0
Установки доильные	375	297	36	77.7	9.4
Сепараторы для молока	449	291	10	64.0	2.2
Мукомольное оборудование и крупорушки	521	245	...	46.4	...



10. ОСНОВНЫЕ ИТОГИ ВСЕРОССИЙСКОЙ СЕЛЬСКОХОЗЯЙСТВЕННОЙ ПЕРЕПИСИ ПО НЕКОММЕРЧЕСКИМ ОБЪЕДИНЕНИЯМ ГРАЖДАН

(на 1 июля 2016 года)

Муниципальные образования Республики Северная Осетия-Алания

	Некоммерческие объединения граждан	в том числе		
		садоводческие	огороднические	дачные
	1	2	3	4
Число некоммерческих объединений граждан - всего	54	44	-	10
из них осуществлявшие сельскохозяйственную деятельность в 2016 году	40	38	-	...
в процентах от общего числа объединений соответствующего вида	74.1	86.4	-	...
Количество земельных участков в объединениях граждан - всего	38707	38164	-	543
из них освоено	31080	31010	-	...
в процентах от общего количества земельных участков в объединениях соответствующего вида	80.3	81.3	-	...
Количество земельных участков в среднем на одно объединение	717	867	-	54
Общая земельная площадь, га	2574.1	2469.6	-	104.5
из нее сельскохозяйственные угодья	2025.6	1926.2	-	99.4
в том числе:				
пашня	410.6	410.6	-	-
многолетние насаждения	409.0	409.0	-	-
залежь	1205.9	1106.5	-	99.4
Из общей площади сельскохозяйственных угодий фактически использовались, га	819.7	819.7	-	-
в процентах от общей площади сельскохозяйственных угодий в объединениях соответствующего вида	40.5	42.6	-	-
Посевная площадь под урожай 2016 г. - всего, га	410.6	410.6	-	-
в том числе: Зерновые и зернобобовые культуры - всего	28.0	28.0	-	-
Технические культуры - всего	1.1	1.1	-	-
Картофель	161.8	161.8	-	-



Муниципальные образования Республики Северная Осетия-Алания

	Некоммерческие объединения граждан	в том числе		
		садоводческие	огороднические	дачные
Овощные и бахчевые культуры - всего	219.6	219.6	-	-
из них:				
овощи открытого грунта - всего	217.0	217.0	-	-
в том числе: капуста, кроме цветной и брокколи	8.6	8.6	-	-
капуста цветная и брокколи	1.7	1.7	-	-
огурцы	15.3	15.3	-	-
помидоры	23.7	23.7	-	-
свекла столовая	7.7	7.7	-	-
морковь столовая	17.0	17.0	-	-
лук репчатый	20.6	20.6	-	-
чеснок	20.2	20.2	-	-
кабачки, патиссоны	9.9	9.9	-	-
овощи закрытого грунта - всего	2.5	2.5	-	-
из них:				
огурцы	0.7	0.7	-	-
помидоры	1.1	1.1	-	-
продовольственные бахчевые культуры	0.2	0.2	-	-
Структура посевных площадей по видам сельскохозяйственных культур				
Зерновые и зернобобовые культуры	6.8	6.8	-	-
Технические культуры	0.3	0.3	-	-
Картофель	39.4	39.4	-	-
Овощные и бахчевые культуры	53.5	53.5	-	-
из них:	52.8	52.8	-	-
в том числе:				
капуста, кроме цветной и брокколи	2.1	2.1	-	-
капуста цветная и брокколи	0.4	0.4	-	-
огурцы	3.7	3.7	-	-
помидоры	5.8	5.8	-	-
свекла столовая	1.9	1.9	-	-
морковь столовая	4.1	4.1	-	-
лук репчатый	5.0	5.0	-	-
чеснок	4.9	4.9	-	-
кабачки, патиссоны	2.4	2.4	-	-
овощи закрытого грунта - всего	0.6	0.6	-	-
из них:				
огурцы	0.2	0.2	-	-
помидоры	0.3	0.3	-	-
продовольственные бахчевые культуры	0.0	0.0	-	-



Муниципальные образования Республики Северная Осетия-Алания

	Некоммерческие объединения граждан	в том числе		
		садоводческие	огороднические	дачные
Кормовые культуры - всего	-	-	-	-
Площади многолетних плодовых насаждений и ягодных культур - всего, га	396.8	396.8	-	-
в том числе: семечковые культуры - всего	148.3	148.3	-	-
из них:				
яблоня	80.7	80.7	-	-
груша	66.0	66.0	-	-
косточковые культуры - всего	143.1	143.1	-	-
из них:				
слива	35.6	35.6	-	-
вишня	31.8	31.8	-	-
черешня	16.6	16.6	-	-
абрикос	22.1	22.1	-	-
персик	22.8	22.8	-	-
альча	12.8	12.8	-	-
орехоплодные культуры - всего	28.0	28.0	-	-
из них:				
грецкий орех	22.7	22.7	-	-
фундук	5.2	5.2	-	-
субтропические культуры	0.1	0.1	-	-
цитрусовые культуры	0.0	0.0	-	-
ягодники - всего	77.1	77.1	-	-
из них:				
земляника, клубника	10.2	10.2	-	-
малина, ежевика	33.3	33.3	-	-
смородина всех видов	18.2	18.2	-	-
крыжовник	5.7	5.7	-	-
рябина черноплодная	2.7	2.7	-	-
облепиха	1.6	1.6	-	-
Структура площадей многолетних плодовых насаждений и ягодных культур по видам плодово-ягодных насаждений (в процентах от общей площади плодово-ягодных насаждений соответствующей категории объединений)				
семечковые культуры	37.4	37.4	-	-
косточковые культуры	36.1	36.1	-	-
орехоплодные культуры	7.1	7.1	-	-
субтропические культуры	0.0	0.0	-	-
цитрусовые культуры	0.0	0.0	-	-
ягодники	19.4	19.4	-	-
Площади виноградников - всего, га	12.7	12.7	-	-



Муниципальные образования Республики Северная Осетия-Алания

	Некоммерческие объединения граждан	в том числе		
		садоводческие	огороднические	дачные
Поголовье сельскохозяйственных животных, голов:				
Крупный рогатый скот - всего	145	145	-	-
из него коровы	108	108	-	-
Свиньи	96	96	-	-
Овцы и козы - всего	54	54	-	-
в том числе:				
овцы	4	4	-	-
козы	50	50	-	-
Птица - всего	1526	1526	-	-
Птица сельскохозяйственная - всего	1526	1526	-	-
в том числе:				
куры	1347	1347	-	-
утки	100	100	-	-
гуси	39	39	-	-
индейки	40	40	-	-
Кролики домашние	55	55	-	-
Пчелы медоносные (семьи), шт.	161	161	-	-





ЧИСЛО ОБЪЕКТОВ
ПЕРЕПИСИ

11. ЧИСЛО СЕЛЬСКОХОЗЯЙСТВЕННЫХ ОРГАНИЗАЦИЙ, КРЕСТЬЯНСКИХ (ФЕРМЕРСКИХ) ХОЗЯЙСТВ И ИНДИВИДУАЛЬНЫХ ПРЕДПРИНИМАТЕЛЕЙ
(на 1 июля 2016 года)

Муниципальные образования Республики Северная Осетия-Алания

	Сельскохозяйственные организации	в том числе					Крестьянские (фермерские) хозяйства и индивидуальные предприниматели	в том числе			
		сельскохозяйственные организации, не относящиеся к субъектам малого предпринимательства	малые предприятия	из них		подсобные сельскохозяйственные предприятия несельскохозяйственных организаций		крестьянские (фермерские) хозяйства	из них		индивидуальные предприниматели
				малые предприятия (без микропредприятий)	микропредприятия				юридические лица	главы КФХ	
1	2	3	4	5	6	7	8	9	10	11	
Число организаций (хозяйств) - всего	439	121	304	33	271	14	1509	204	204	-	1305
из них:											
осуществлявшие сельскохозяйственную деятельность в 2015 году	338	82	245	22	223	11	1336	195	195	-	1141
в процентах от общего числа соответствующей категории организаций (хозяйств)	77.0	67.8	80.6	66.7	82.3	78.6	88.5	95.6	95.6	-	87.4
осуществлявшие сельскохозяйственную деятельность в I полугодии 2016 года	324	78	234	22	212	12	1331	191	191	-	1140
в процентах от общего числа соответствующей категории организаций (хозяйств)	73.8	64.5	77.0	66.7	78.2	85.7	88.2	93.6	93.6	-	87.4
Число территориально обособленных подразделений и филиалов	...	-	...	-	...	-	-	-	-	-	-



12. ЧИСЛО СЕЛЬСКОХОЗЯЙСТВЕННЫХ ОРГАНИЗАЦИЙ, КРЕСТЬЯНСКИХ (ФЕРМЕРСКИХ) ХОЗЯЙСТВ И ИНДИВИДУАЛЬНЫХ ПРЕДПРИНИМАТЕЛЕЙ, ОСУЩЕСТВЛЯВШИХ РАЗЛИЧНЫЕ ВИДЫ СЕЛЬСКОХОЗЯЙСТВЕННОЙ ДЕЯТЕЛЬНОСТИ В I ПОЛУГОДИИ 2016 ГОДА

Муниципальные образования Республики Северная Осетия-Алания

	Сельско-хозяйственные организации - всего	в том числе					Крестьянские (фермерские) хозяйства и индивидуальные предприниматели - всего	в том числе	
		сельскохозяйственные организации, не относящиеся к субъектам малого предпринимательства	малые предприятия - всего	из них		подсобные сельскохозяйственные предприятия несельскохозяйственных организаций		крестьянские (фермерские) хозяйства	индивидуальные предприниматели
				малые предприятия (без микропредприятий)	микропредприятия				
	1	2	3	4	5	6	7	8	9
Число организаций (хозяйств), осуществлявших сельскохозяйственную деятельность в 1 полугодии 2016 года - всего	324	78	234	22	212	12	1331	191	1140
из них по видам деятельности:									
выращивание зерновых, технических и прочих сельскохозяйственных культур	283	65	206	20	186	12	968	175	793
овощеводство, декоративное садоводство и производство продукции питомников	46	12	32	9	23	...	42	12	30
выращивание фруктов, орехов, культур для производства напитков и пряностей	21	5	16	3	13	-	24	...	23
выращивание грибов	-	-	-	-	-	-	-	-	-
разведение крупного рогатого скота	60	11	48	4	44	...	385	28	357
разведение овец, коз, лошадей, ослов, мулов и лошаков	22	...	20	...	19	-	59	5	54
разведение свиней	6	-	6	-	6	-	28	7	21
разведение сельскохозяйственной птицы	11	3	8	..	7	-	69	13	56
разведение пчел	2	-	...	-	5	-	5
разведение кроликов и пушных зверей в условиях фермы	-	-	-	-	-	-	...	-	...
предоставление услуг в области растениеводства и декоративного садоводства	...	-	-	...	-	...
предоставление услуг в области животноводства, кроме ветеринарных услуг	...	-	...	-	...	-	-	-	-



Муниципальные образования Республики Северная Осетия-Алания

	Сельско-хозяйственные организации - всего	в том числе					Крестьянские (фермерские) хозяйства и индивидуальные предприниматели - всего	в том числе	
		сельскохозяйственные организации, не относящиеся к субъектам малого предпринимательства	малые предприятия - всего	из них		подсобные сельскохозяйственные предприятия несельскохозяйственных организаций		крестьянские (фермерские) хозяйства	индивидуальные предприниматели
				малые предприятия (без микропредприятий)	микропредприятия				
в процентах от общего числа соответствующей категории организаций (хозяйств):									
выращивание зерновых, технических и прочих сельскохозяйственных культур	87.3	83.3	88.0	90.9	87.7	100.0	72.7	91.6	69.6
овощеводство, декоративное садоводство и производство продукции питомников	14.2	15.4	13.7	40.9	10.8	...	3.2	6.3	2.6
выращивание фруктов, орехов, культур для производства напитков и пряностей	6.5	6.4	6.8	13.6	6.1	-	1.8	...	2.0
выращивание грибов	-	-	-	-	-	-	-	-	-
разведение крупного рогатого скота	18.5	14.1	20.5	18.2	20.8	...	28.9	14.7	31.3
разведение овец, коз, лошадей, ослов, мулов и лошаков	6.8	..	8.5	...	9.0	-	4.4	2.6	4.7
разведение свиней	1.9	-	2.6	-	2.8	-	2.1	3.7	1.8
разведение сельскохозяйственной птицы	3.4	3.8	3.4	...	3.3	-	5.2	6.8	4.9
разведение пчел	-	...	-	0.4	-	0.4
разведение кроликов и пушных зверей в условиях фермы	-	-	-	-	-	-	...	-	...
предоставление услуг в области растениеводства и декоративного садоводства	...	-	...	-	...	-	...	-	...
предоставление услуг в области животноводства, кроме ветеринарных услуг	...	-	...	-	...	-	-	-	-



13. ЧИСЛО СЕЛЬСКОХОЗЯЙСТВЕННЫХ ОРГАНИЗАЦИЙ, КРЕСТЬЯНСКИХ (ФЕРМЕРСКИХ) ХОЗЯЙСТВ И ИНДИВИДУАЛЬНЫХ ПРЕДПРИНИМАТЕЛЕЙ, ОСУЩЕСТВЛЯВШИХ РАЗЛИЧНЫЕ ВИДЫ НЕСЕЛЬСКОХОЗЯЙСТВЕННОЙ ДЕЯТЕЛЬНОСТИ В I ПОЛУГОДИИ 2016 ГОДА

Муниципальные образования Республики Северная Осетия-Алания

	Сельскохозяйственные организации	в том числе					Крестьянские (фермерские) хозяйства и индивидуальные предприниматели	в том числе	
		сельскохозяйственные организации, не относящиеся к субъектам малого предпринимательства	малые предприятия	из них		подсобные сельскохозяйственные предприятия несельскохозяйственных организаций		крестьянские (фермерские) хозяйства	индивидуальные предприниматели
				малые предприятия (без микропредприятий)	микропредприятия				
	1	2	3	4	5	6	7	8	9
Число организаций (хозяйств), осуществлявших несельскохозяйственную деятельность в I полугодии 2016 года - всего	6	-	5	...	3	..	16	..	14
из них по видам деятельности:									
воспроизводство рыбы и водных биоресурсов	3	-	3	-	3	-	...	-	..
другие виды несельскохозяйственной деятельности	3	-	-	...	15	...	13
в процентах от общего числа соответствующей категории организаций (хозяйств):									
воспроизводство рыбы и водных биоресурсов	50.0	-	60.0	-	100.0	-	...	-	...
другие виды несельскохозяйственной деятельности	50.0	-	-	...	93.8	...	92.9



14. РАСПРЕДЕЛЕНИЕ КРЕСТЬЯНСКИХ (ФЕРМЕРСКИХ) ХОЗЯЙСТВ И ИНДИВИДУАЛЬНЫХ ПРЕДПРИНИМАТЕЛЕЙ ПО ГОДУ СОЗДАНИЯ

(на 1 июля 2016 года)

Муниципальные образования Республики Северная Осетия-Алания

	Крестьянские (фермерские) хозяйства и индивидуальные предприниматели	в том числе			
		крестьянские (фермерские) хозяйства	из них		индивидуальные предприниматели
			юридические лица	главы крестьянских (фермерских) хозяйств	
	1	2	3	4	5
Число хозяйств - всего	1509	204	204	-	1305
Распределение хозяйств по году создания в данном статусе:					
до 1995	147	85	85	-	62
1995-2000	193	69	69	-	124
2001-2005	193	34	34	-	159
2006- 2010	366	7	7	-	359
2011-2013	314	3	3	-	311
2014	121	-	-	-	121
2015	112	-	-	-	112
2016	20	-	19
незарегистрированные	43	5	5	-	38
в процентах от общего числа хозяйств:					
до 1995	9.7	41.7	41.7	-	4.8
1995-2000	12.8	33.8	33.8	-	9.5
2001-2005	12.8	16.7	16.7	-	12.2
2006- 2010	24.3	3.4	3.4	-	27.5
2011-2013	20.8	1.5	1.5	-	23.8
2014	8.0	-	-	-	9.3
2015	7.4	-	-	-	8.6
2016	1.3	-	1.5
незарегистрированные	2.8	2.5	2.5	-	2.9



15. ЧИСЛО ЛИЧНЫХ ПОДСОБНЫХ И ДРУГИХ ИНДИВИДУАЛЬНЫХ ХОЗЯЙСТВ ГРАЖДАН

(на 1 июля 2016 года; единиц)

Муниципальные образования Республики Северная Осетия-Алания

	Личные подсобные и другие индивидуальные хозяйства граждан	в том числе хозяйства			
		личные подсобные	граждан, имеющих земельные участки для индивидуального жилищного строительства ¹⁾	граждан, имеющих земельные участки (садовые, огородные, дачные и другие), не входящих в объединения	граждан, не имеющих земли, но имеющих сельскохозяйственных животных
	1	2	3	4	5
Личные подсобные и другие индивидуальные хозяйства граждан - всего					
Число хозяйств - всего	91247	43183	47820	157	87
из них производившие сельскохозяйственную продукцию в 1 полугодии 2016 года	82225	38538	43445	155	87
в процентах от числа хозяйств соответствующей категории	90.1	89.2	90.9	98.7	100.0
Распределение хозяйств населения по цели производства:					
самообеспечение продовольствием	81405	37948	43217	153	87
в процентах от числа хозяйств соответствующей категории	99.0	98.5	99.5	98.7	100.0
дополнительный источник денежных средств	15577	10591	4985	...	-
в процентах от числа хозяйств соответствующей категории	18.9	27.5	11.5	...	-
основной источник денежных средств	170	135	34	...	-
в процентах от числа хозяйств соответствующей категории	0.2	0.4	0.1	...	-
Число хозяйств с заброшенными земельными участками (пустующими домами)	2514	1353	1159	...	x
в процентах от общего числа соответствующей категории хозяйств	2.8	3.1	2.4	...	x
в том числе:					
хозяйства граждан в сельских поселениях					
Число хозяйств - всего	64273	42201	21982	3	87
из них производившие сельскохозяйственную продукцию в 1 полугодии 2016 года	56682	37562	19030	3	87
в процентах от числа хозяйств соответствующей категории	88.2	89.0	86.6	100.0	100.0
Распределение хозяйств населения по цели производства:					
самообеспечение продовольствием	55913	36984	18839	3	87
в процентах от числа хозяйств соответствующей категории	98.6	98.5	99.0	100.0	100.0
дополнительный источник денежных средств	14123	10569	3554	-	-
в процентах от числа хозяйств соответствующей категории	24.9	28.1	18.7	-	-
основной источник денежных средств	163	135	28	-	-
в процентах от числа хозяйств соответствующей категории	0.3	0.4	0.1	-	-
Число хозяйств с заброшенными земельными участками (пустующими домами)	2302	1349	953	-	x
в процентах от общего числа соответствующей категории хозяйств	3.6	3.2	4.3	-	x



Муниципальные образования Республики Северная Осетия-Алания

	Личные подсобные и другие индивидуальные хозяйства граждан	в том числе хозяйства			
		личные подсобные	граждан, имеющих земельные участки для индивидуального жилищного строительства ¹⁾	граждан, имеющих земельные участки (садовые, огородные, дачные и другие), не входящих в объединения	граждан, не имеющих земли, но имеющих сельскохозяйственных животных
хозяйства граждан в городских округах и городских поселениях					
Число хозяйств - всего	26974	982	25838	154	-
из них производившие сельскохозяйственную продукцию в 1 полугодии 2016 года	25543	976	24415	152	-
в процентах от числа хозяйств соответствующей категории	94.7	99.4	94.5	98.7	-
Распределение хозяйств населения по цели производства:					
самообеспечение продовольствием	25492	964	24378	150	-
в процентах от числа хозяйств соответствующей категории	99.8	98.8	99.8	98.7	-
дополнительный источник денежных средств	1454	22	1431	...	-
в процентах от числа хозяйств соответствующей категории	5.7	2.3	5.9	...	-
основной источник денежных средств	7	-	6	...	-
в процентах от числа хозяйств соответствующей категории	0.0	-	0.0	...	-
Число хозяйств с заброшенными земельными участками (пустующими домами)	212	4	206	...	x
в процентах от общего числа соответствующей категории хозяйств	0.8	0.4	0.8	...	x

¹⁾ Хозяйства граждан, имеющие земельные участки площадью 4 и более соток и занимающиеся сельскохозяйственным производством.



16. РАСПРЕДЕЛЕНИЕ СЕЛЬСКОХОЗЯЙСТВЕННЫХ ОРГАНИЗАЦИЙ ПО ДОЛЕ РЕАЛИЗОВАННОЙ ПРОДУКЦИИ В 2015 ГОДУ
(по всем каналам сбыта)

Муниципальные образования Республики Северная Осетия-Алания

	Число сельскохозяйственных организаций, реализовавших продукцию	в том числе их распределение по доле реализованной продукции (в процентах) от общего объема производства					
		до 11	11 - 25	26 - 50	51 - 75	76 - 90	свыше 90
		1	2	3	4	5	6
Сельскохозяйственные организации- всего							
Зерно (злаковые и бобовые культуры, включая кукурузу)	254	14	3	17	69	39	112
Соя	5	-	-	...	-
Семена подсолнечника	4	-	-	-	-	-	4
Картофель	48	-	...	7	14	13	13
Овощи	30	...	-	-	9	4	16
Плоды	9	-	-	...	-	-	7
Ягоды	2	-	-	-	-	-	...
Скот и птица в живом весе	73	11	5	12	5	3	37
Молоко всех видов	26	-	3	3	18
Яйца всех видов птицы	1	-	-	-	-	-	...
Шерсть	7	-	-	...	-	...	4
в том числе:							
сельскохозяйственные организации, не относящиеся к субъектам малого предпринимательства							
Зерно (злаковые и бобовые культуры, включая кукурузу)	55	...	-	3	15	7	28
Соя	...	-	-	...	-	-	-
Семена подсолнечника	...	-	-	-	-	-	...
Картофель	11	-	-	...	5	4	-
Овощи	9	-	-	-	6
Плоды	...	-	-	-	-	-	...
Скот и птица в живом весе	12	3	-	-	6
Молоко всех видов	...	-	-	-	-
Шерсть	...	-	-	-	-	-	...



Муниципальные образования Республики Северная Осетия-Алания

	Число сельскохозяйственных организаций, реализовавших продукцию	в том числе их распределение по доле реализованной продукции (в процентах) от общего объема производства					
		до 11	11 - 25	26 - 50	51 - 75	76 - 90	свыше 90
малые предприятия - всего							
Зерно (злаковые и бобовые культуры, включая кукурузу)	188	11	3	13	54	29	78
Соя	4	-	-	...	-
Семена подсолнечника	...	-	-	-	-	-	...
Картофель	35	-	...	5	9	9	11
Овощи	19	...	-	-	3	3	12
Плоды	7	-	-	...	-	-	5
Ягоды	...	-	-	-	-	-	...
Скот и птица в живом весе	61	9	4	9	5	3	31
Молоко всех видов	24	-	18
Яйца всех видов птицы	...	-	-	-	-	-	...
Шерсть	5	-	-	...	-
из них:							
малые предприятия (без микропредприятий)							
Зерно (злаковые и бобовые культуры, включая кукурузу)	16	...	-	...	3	...	10
Соя	...	-	-	...	-	...	-
Семена подсолнечника	...	-	-	-	-	-	...
Картофель	9	-	-	-	3	3	3
Овощи	6	-	-	-	...	-	5
Плоды	...	-	-	...	-	-	...
Ягоды	...	-	-	-	-	-	...
Скот и птица в живом весе	8	-	-	4
Молоко всех видов	3	-	-	...	-	-	...
Яйца всех видов птицы	...	-	-	-	-	-	...



Муниципальные образования Республики Северная Осетия-Алания

	Число сельскохозяйственных организаций, реализовавших продукцию	в том числе их распределение по доле реализованной продукции (в процентах) от общего объема производства					
		до 11	11 - 25	26 - 50	51 - 75	76 - 90	свыше 90
микروпредприятия							
Зерно (злаковые и бобовые культуры, включая кукурузу)	172	10	3	12	51	28	68
Соя	...	-	-	-	-	-	...
Семена подсолнечника	...	-	-	-	-	-	...
Картофель	26	-	...	5	6	6	8
Овощи	13	...	-	-	...	3	7
Плоды	5	-	-	...	-	-	4
Ягоды	...	-	-	-	-	-	...
Скот и птица в живом весе	53	9	4	8	3	...	27
Молоко всех видов	21	-	...	-	16
Шерсть	5	-	-	...	-
подсобные сельскохозяйственные предприятия несельскохозяйственных организаций							
Зерно (злаковые и бобовые культуры, включая кукурузу)	11	...	-	...	-	3	6
Семена подсолнечника	...	-	-	-	-	-	...
Картофель	...	-	-	-	-	-	...
Овощи	...	-	-	-	-	-	..



**17. РАСПРЕДЕЛЕНИЕ КРЕСТЬЯНСКИХ (ФЕРМЕРСКИХ) ХОЗЯЙСТВ И ИНДИВИДУАЛЬНЫХ ПРЕДПРИНИМАТЕЛЕЙ
ПО ДОЛЕ РЕАЛИЗОВАННОЙ ПРОДУКЦИИ В 2015 ГОДУ**
(по всем каналам сбыта)

Муниципальные образования Республики Северная Осетия-Алания

	Число крестьянских (фермерских) хозяйств и индивидуальных предпринимателей, реализовавших продукцию	в том числе их распределение по доле реализованной продукции (в процентах) от общего объема производства					
		до 11	11 - 25	26 - 50	51 - 75	76 - 90	свыше 90
		1	2	3	4	5	6
Крестьянские (фермерские) хозяйства и индивидуальные предприниматели - всего							
Зерно (злаковые и бобовые культуры, включая кукурузу)	912	15	5	26	84	135	647
Соя	4	-	-	-	-	-	4
Семена подсолнечника	2	-	-	-	-	-	...
Картофель	60	-	...	4	14	15	25
Овощи	28	-	...	-	6	5	16
Плоды	18	7	-	...	7
Ягоды	3	-	-	-	...	-	...
Скот и птица в живом весе	317	60	71	68	19	9	90
Молоко всех видов	149	17	4	15	19	20	74
Яйца всех видов птицы	19	4	6	...	4
Шерсть	14	...	-	...	-	...	10



Муниципальные образования Республики Северная Осетия-Алания

	Число крестьянских (фермерских) хозяйств и индивидуальных предпринимателей, реализовавших продукцию	в том числе их распределение по доле реализованной продукции (в процентах) от общего объема производства					
		до 11	11 - 25	26 - 50	51 - 75	76 - 90	свыше 90
в том числе:							
Крестьянские (фермерские) хозяйства							
Зерно (злаковые и бобовые культуры, включая кукурузу)	164	3	...	10	25	18	107
Картофель	18	-	-	...	5	4	7
Овощи	9	-	...	-	6
Скот и птица в живом весе	23	4	5	5	-	3	6
Молоко всех видов	14	-	...	4	5
Яйца всех видов птицы	4	-	-
индивидуальные предприниматели							
Зерно (злаковые и бобовые культуры, включая кукурузу)	748	12	4	16	59	117	540
Соя	4	-	-	-	-	-	4
Семена подсолнечника	...	-	-	-	-	-	...
Картофель	42	-	9	11	18
Овощи	19	-	-	-	5	4	10
Плоды	18	7	-	...	7
Ягоды	3	-	-	-	...
Скот и птица в живом весе	294	56	66	63	19	6	84
Молоко всех видов	135	17	3	11	17	18	69
Яйца всех видов птицы	15	...	-	4	5	...	4
Шерсть	14	...	-	...	-	...	10



18. РАСПРЕДЕЛЕНИЕ ЛИЧНЫХ ПОДСОБНЫХ И ДРУГИХ ИНДИВИДУАЛЬНЫХ ХОЗЯЙСТВ ГРАЖДАН ПО ДОЛЕ РЕАЛИЗОВАННОЙ ПРОДУКЦИИ В 2015 ГОДУ

(по всем каналам сбыта)

Муниципальные образования Республики Северная Осетия-Алания

	Число личных подсобных и других индивидуальных хозяйств граждан, реализовавших продукцию	в том числе их распределение по доле реализованной продукции (в процентах) от общего объема производства						
		до 11	11-25	26-35	36-50	51-75	76-90	свыше 90
	1	2	3	4	5	6	7	8
Личные подсобные и другие индивидуальные хозяйства граждан - всего								
Картофель	16831	5159	4376	2315	3247	967	711	56
Овощи	16784	5786	5005	2099	2090	844	803	157
Плоды	19836	5498	5477	3455	3972	932	473	29
Ягоды	7961	2893	2139	1209	1324	217	158	21
Виноград	4589	1620	1156	778	725	150	140	20
Скот и птица в живом весе	7590	1920	1741	1038	1565	660	409	257
Молоко всех видов	9645	1872	2095	1489	2191	1183	730	85
Яйца всех видов птицы	8067	2951	2261	1009	1252	339	242	13
Мед	215	54	15	9	36	44	48	9
Шерсть	328	35	18	12	33	18	63	149
Шкурки пушных зверей	31	-	...	-	25
Кормовые культуры	2939	37	48	66	227	145	341	2075
Рассада	432	222	117	11	44	16	19	3
в том числе:								
хозяйства граждан в сельских поселениях								
Картофель	14318	4504	3794	1893	2844	866	371	46
Овощи	12122	4036	3270	1666	1740	759	505	146
Плоды	13621	4025	3595	2257	2708	763	264	9
Ягоды	5955	2146	1721	962	871	171	73	11
Виноград	3128	1238	877	425	459	100	24	5
Скот и птица в живом весе	6503	1614	1489	921	1291	611	329	248
Молоко всех видов	8494	1694	1842	1333	1897	1036	612	80
Яйца всех видов птицы	6548	2379	1827	858	1057	290	134	3
Мед	171	54	10	8	29	34	32	4
Шерсть	323	35	17	11	30	18	63	149
Шкурки пушных зверей	31	-	...	-	25
Кормовые культуры	2788	32	43	66	221	145	341	1940
Рассада	300	151	71	6	34	16	19	3



Муниципальные образования Республики Северная Осетия-Алания

	Число личных подсобных и других индивидуальных хозяйств граждан, реализовавших продукцию	в том числе их распределение по доле реализованной продукции (в процентах) от общего объема производства						
		до 11	11-25	26-35	36-50	51-75	76-90	свыше 90
хозяйства граждан в городских округах и городских поселениях								
Картофель	2513	655	582	422	403	101	340	...
Овощи	4662	1750	1735	433	350	85	298	11
Плоды	6215	1473	1882	1198	1264	169	209	20
Ягоды	2006	747	418	247	453	46	85	...
Виноград	1461	382	279	353	266	50	116	15
Скот и птица в живом весе	1087	306	252	117	274	49	80	9
Молоко всех видов	1151	178	253	156	294	147	118	...
Яйца всех видов птицы	1519	572	434	151	195	49	108	...
Мед	44	-	7	...	16	...
Шерсть	5	-	3	-	-	-
Кормовые культуры	151	-	...	-	-	135
Рассада	132	71	46	-	-	-



19. ЧИСЛО НЕКОММЕРЧЕСКИХ ОБЪЕДИНЕНИЙ ГРАЖДАН

(на 1 июля 2016 года)

Муниципальные образования Республики Северная Осетия-Алания

	Некоммерческие объединения	в том числе		
		садоводческие	огороднические	дачные
	1	2	3	4
Число некоммерческих объединений граждан - всего	54	44	-	10
из них осуществлявшие сельскохозяйственную деятельность в 1 полугодии 2016 года	40	38	-	2
в процентах от общего числа объединений соответствующего вида	74.1	86.4	-	20.0
Количество земельных участков в объединениях граждан - всего	38707	38164	-	543
из них освоено	31080	31010	-	70
в процентах от общего количества земельных участков в объединениях соответствующего вида	80.3	81.3	-	12.9
Количество земельных участков в среднем на одно объединение	717	867	-	54
Распределение некоммерческих объединений граждан по году создания:				
до 1971	6	6	-	-
1971 - 1980	4	4	-	-
1981 - 1990	6	6	-	-
1991 - 2000	16	16	-	-
2001 - 2010	14	8	-	6
2011 - 2013	7	3	-	4
2014	-	-	-	-
2015	-	-
2016	-	-	-	-
в процентах от общего числа некоммерческих объединений соответствующего вида:				
до 1971	11.1	13.6	-	-
1971 - 1980	7.4	9.1	-	-
1981 - 1990	11.1	13.6	-	-
1991 - 2000	29.6	36.4	-	-
2001 - 2010	25.9	18.2	-	60.0
2011 - 2013	13.0	6.8	-	40.0
2014	-	-	-	-
2015	-	-
2016	-	-	-	-



20. РАСПРЕДЕЛЕНИЕ НЕКОММЕРЧЕСКИХ ОБЪЕДИНЕНИЙ ГРАЖДАН ПО ЧИСЛУ ЗЕМЕЛЬНЫХ УЧАСТКОВ
(на 1 июля 2016 года)

Муниципальные образования Республики Северная Осетия-Алания

	Число объединений, единиц	в процентах от общего числа объединений	общая площадь участков в объединениях, га	площадь земли в среднем на 1 участок, га	количество освоенных участков
	1	2	3	4	5
Некоммерческие объединения граждан - всего					
Объединения, имеющие земельные участки, единиц					
до 10	8	14.8	96	12.05	-
10-50	5	9.3	18	0.10	143
101-200	6	11.1	80	0.08	584
201-500	10	18.5	170	0.05	2431
501-1000	10	18.5	453	0.06	4661
1001-1500	6	11.1	384	0.06	6846
более 1500	9	16.7	1136	0.06	16415
Итого	54	100.0	2338	0.06	31080
в том числе:					
садоводческие					
Объединения, имеющие земельные участки, единиц					
до 10	3	6.8	48	15.90	-
101-200	5	11.4	64	0.07	584
201-500	9	20.5	159	0.05	2431
501-1000	10	22.7	453	0.06	4661
1001-1500	6	13.6	384	0.06	6846
более 1500	9	20.5	1136	0.06	16415
Итого	44	100.0	2252	0.06	31010
дачные					
Объединения, имеющие земельные участки, единиц					
до 10	5	50.0	49	9.74	-
10-50	3	30.0	10	0.10	...
101-200	-
201-500	-
Итого	10	100.0	86	0.16	...





ТРУДОВЫЕ РЕСУРСЫ

21. ТРУДОВЫЕ РЕСУРСЫ СЕЛЬСКОХОЗЯЙСТВЕННЫХ ОРГАНИЗАЦИЙ

Муниципальные образования Республики Северная Осетия-Алания

	Сельскохозяйственные организации	в том числе			
		сельскохозяйственные организации, не относящиеся к субъектам малого предпринимательства	малые предприятия	из них	
				малые предприятия (без микропредприятий)	микропредприятия
	1	2	3	4	5
Среднегодовая численность всех работников в 2015 году - всего, человек	2121	333	1788	748	1040
из них занятых в сельскохозяйственном производстве	2044	323	1721	701	1020
в процентах от общего числа занятых в организации	96.4	97.0	96.3	93.7	98.1
Численность работников на 1 июля 2016 года - всего, человек	2131	373	1758	661	1097
из них занятых в сельскохозяйственном производстве	2057	364	1693	607	1086
в том числе:					
постоянные работники	1628	227	1401	553	848
временные и сезонные работники	429	137	292	54	238
в процентах от численности работников, занятых в сельскохозяйственном производстве:					
постоянные работники	79.1	62.4	82.8	91.1	78.1
временные и сезонные работники	20.9	37.6	17.2	8.9	21.9
В среднем в расчете на одну организацию, осуществлявшую сельскохозяйственную деятельность в I полугодии 2016 года, человек					
численность работников на 1 июля 2016 года	7	5	8	30	5
из них занятых в сельскохозяйственном производстве	7	5	7	28	5
в том числе:					
постоянные работники	5	3	6	25	4
временные и сезонные работники	1	2	1	2	1



22. ВОЗРАСТНОЙ СОСТАВ И УРОВЕНЬ ОБРАЗОВАНИЯ ПОСТОЯННЫХ РАБОТНИКОВ СЕЛЬСКОХОЗЯЙСТВЕННЫХ ОРГАНИЗАЦИЙ

(на 1 июля 2016 года)

Муниципальные образования Республики Северная Осетия-Алания

	Сельскохозяйственные организации ¹⁾	в том числе	
		сельскохозяйственные организации, не относящиеся к субъектам малого предпринимательства	малые предприятия (без микропредприятий)
	1	2	3
Численность постоянных работников, занятых в сельскохозяйственном производстве - всего, человек	780	227	553
в том числе:			
мужчины	572	185	387
в том числе в возрасте, лет:			
до 15	-	-	-
15-17	-	-	-
18-29	85	24	61
30-59	377	130	247
60 и более	110	31	79
женщины	208	42	166
в том числе в возрасте, лет:			
до 15	-	-	-
15-17	-	-	-
18-29	25	4	21
30-54	133	26	107
55 и более	50	12	38
Распределение численности постоянных работников, занятых в сельскохозяйственном производстве, по уровню образования, человек:			
высшее профессиональное (высшее)	240	103	137
из него сельскохозяйственное	123	61	62
среднее профессиональное (среднее специальное)	191	68	123
из него сельскохозяйственное	49	18	31
начальное профессиональное (профессионально-техническое)	74	17	57
среднее (полное) общее или основное общее (неполное среднее)	240	39	201
начальное общее или не имеют начального общего образования	35	-	35
В процентах от общей численности постоянных работников соответствующей категории организаций:			
высшее профессиональное (высшее)	30.8	45.4	24.8
из него сельскохозяйственное	15.8	26.9	11.2
среднее профессиональное (среднее специальное)	24.5	30.0	22.2
из него сельскохозяйственное	6.3	7.9	5.6
начальное профессиональное (профессионально-техническое)	9.5	7.5	10.3
среднее (полное) общее или основное общее (неполное среднее)	30.8	17.2	36.3
начальное общее или не имеют начального общего образования	4.5	-	6.3



Муниципальные образования Республики Северная Осетия-Алания

	Сельскохозяйственные организации ¹⁾	в том числе	
		сельскохозяйственные организации, не относящиеся к субъектам малого предпринимательства	малые предприятия (без микропредприятий)
Распределение численности постоянных работников-мужчин, занятых в сельскохозяйственном производстве, по уровню образования, человек:			
высшее профессиональное (высшее)	167	75	92
из него сельскохозяйственное	99	52	47
среднее профессиональное (среднее специальное)	139	57	82
из него сельскохозяйственное	39	17	22
начальное профессиональное (профессионально-техническое)	66	16	50
среднее (полное) общее или основное общее (неполное среднее)	175	37	138
начальное общее или не имеют начального общего образования	25	-	25
В процентах от общей численности постоянных работников - мужчин - соответствующей категории организаций:			
высшее профессиональное (высшее)	29.2	40.5	23.8
из него сельскохозяйственное	17.3	28.1	12.1
среднее профессиональное (среднее специальное)	24.3	30.8	21.2
из него сельскохозяйственное	6.8	9.2	5.7
начальное профессиональное (профессионально-техническое)	11.5	8.6	12.9
среднее (полное) общее или основное общее (неполное среднее)	30.6	20.0	35.7
начальное общее или не имеют начального общего образования	4.4	-	6.5
Распределение численности постоянных работников-женщин, занятых в сельскохозяйственном производстве, по уровню образования, человек:			
высшее профессиональное (высшее)	73	28	45
из него сельскохозяйственное	24	9	15
среднее профессиональное (среднее специальное)	52	11	41
из него сельскохозяйственное	10	...	9
начальное профессиональное (профессионально-техническое)	8	...	7
среднее (полное) общее или основное общее (неполное среднее)	65	...	63
начальное общее или не имеют начального общего образования	...	-	...
В процентах от общей численности постоянных работников - женщин - соответствующей категории организаций:			
высшее профессиональное (высшее)	35.1	66.7	27.1
из него сельскохозяйственное	11.5	21.4	9.0
среднее профессиональное (среднее специальное)	25.0	26.2	24.7
из него сельскохозяйственное	4.8	...	5.4
начальное профессиональное (профессионально-техническое)	3.8	...	4.2
среднее (полное) общее или основное общее (неполное среднее)	31.3	...	38.0
начальное общее или не имеют начального общего образования	...	-	...

¹⁾ Без учета микропредприятий и подсобных сельскохозяйственных предприятий несельскохозяйственных организаций.



23.ГРУППИРОВКА СЕЛЬСКОХОЗЯЙСТВЕННЫХ ОРГАНИЗАЦИЙ ПО ЧИСЛЕННОСТИ РАБОТНИКОВ ¹⁾
(на 1 июля 2016 года)

Муниципальные образования Республики Северная Осетия-Алания

	Число сельскохозяйственных организаций		Численность работников			Посевная площадь сельскохозяйственных культур под урожай 2016 г.		Поголовье сельскохозяйственных животных			
	всего	в процентах от общего числа организаций	всего, человек	в процентах от общей численности работников	в среднем на одну организацию, человек	всего, га	в процентах от общей посевной площади сельскохозяйственных культур	крупный рогатый скот		свиньи	
								всего, голов	в процентах от общего поголовья крупного рогатого скота	всего, голов	в процентах от общего поголовья свиней
	1	2	3	4	5	6	7	8	9	10	11
Сельскохозяйственные организации, имевшие работников, человек:											
до 16	286	91.7	1135	53.3	4	58290.5	55.3	10267	69.3	7340	53.2
16-50	21	6.7	605	28.4	29	41902.0	39.8	4060	27.4
51-100	4	1.3	282	13.2	71	4785.0	4.5	-	-
101-250	-	-	-	-
251 - 400	-	-	-	-	-	-	-	-	-	-	-
401- 800	-	-	-	-	-	-	-	-	-	-	-
801 - 1200	-	-	-	-	-	-	-	-	-	-	-
свыше 1200	-	-	-	-	-	-	-	-	-	-	-
Итого	312	100.0	2131	100.0	7	105387.5	100.0	14805	100.0	13805	100.0

¹⁾ Без учета подсобных сельскохозяйственных предприятий несельскохозяйственных организаций.



24. ТРУДОВЫЕ РЕСУРСЫ КРЕСТЬЯНСКИХ (ФЕРМЕРСКИХ) ХОЗЯЙСТВ И ИНДИВИДУАЛЬНЫХ ПРЕДПРИНИМАТЕЛЕЙ

Муниципальные образования Республики Северная Осетия-Алания

	Крестьянские (фермерские) хозяйства и индивидуальные предприниматели	в том числе			индивидуальные предприниматели
		крестьянские (фермерские) хозяйства	из них юридические лица	главы крестьянских (фермерских) хозяйств	
	1	2	3	4	5
Среднегодовая численность всех работников в 2015 году - всего, человек	3348	468	468	-	2880
из них занятых в сельскохозяйственном производстве	3329	466	466	-	2863
в процентах от общего числа занятых в хозяйстве	99,4	99,6	99,6	-	99,4
Численность работников на 1 июля 2016 года - всего, человек	3491	502	502	-	2989
из них занятых в сельскохозяйственном производстве	3486	502	502	-	2984
в том числе:					
члены КФХ (включая главу хозяйства), индивидуальные предприниматели	1393	258	258	-	1135
члены семей глав хозяйств, не зарегистрированные как члены крестьянского (фермерского) хозяйства, помогающие члены семей индивидуальных предпринимателей	511	84	84	-	427
наемные работники, занятые на постоянной основе	273	17	17	-	256
временные и/или сезонные работники	1309	143	143	-	1166
в процентах от численности работников, занятых в сельскохозяйственном производстве:					
наемные работники, занятые на постоянной основе	7,8	3,4	3,4	-	8,6
временные и/или сезонные работники	37,6	28,5	28,5	-	39,1
В среднем в расчете на одно хозяйство, осуществлявшее сельскохозяйственную деятельность в I полугодии 2016 года, человек					
численность всех работников на 1 июля 2016 года	3	3	3	-	3
из них занятых в сельскохозяйственном производстве	3	3	3	-	3
из них:					
наемные работники, занятые на постоянной основе	0,2	0,1	0,1	-	0,2
временные и/или сезонные работники	1	1	1	-	1



25.ГРУППИРОВКА КРЕСТЬЯНСКИХ (ФЕРМЕРСКИХ) ХОЗЯЙСТВ И ИНДИВИДУАЛЬНЫХ ПРЕДПРИНИМАТЕЛЕЙ ПО ЧИСЛЕННОСТИ РАБОТНИКОВ
(на 1 июля 2016 года)

Муниципальные образования Республики Северная Осетия-Алания

	Число крестьянских (фермерских) хозяйств и индивидуальных предпринимателей		Численность работников		из них наемных работников, занятых на постоянной основе		Посевная площадь сельскохозяйственных культур под урожай 2016 г.		Поголовье сельскохозяйственных животных			
	всего	в процентах от общего числа хозяйств	всего, человек	в процентах от общей численности работников	всего, человек	в процентах от общей численности наемных работников	всего, га	в процентах от общей посевной площади сельскохозяйственных культур	крупный рогатый скот		свиньи	
									всего, голов	в процентах от поголовья крупного рогатого скота	всего, голов	в процентах от общего поголовья свиней
1	2	3	4	5	6	7	8	9	10	11	12	
Хозяйства, имевшие работников, человек:												
1-2	772	58.0	1120	32.1	31	11.4	14505.0	27.8	3717	44.1	198	26.6
3-4	424	31.9	1397	40.0	74	27.1	17550.8	33.6	3323	39.4	417	56.0
5-6	88	6.6	459	13.1	45	16.5	9997.0	19.2	897	10.6
7-10	23	1.7	189	5.4	34	12.5	3252.5	6.2	55	0.7
11-15	21	1.6	271	7.8	72	26.4	6640.9	12.7	-	-
16-30	3	0.2	55	1.6	-	-
31 -60	-	-	-	-	-	-	-	-	-	-	-	-
61-100	-	-	-	-	-	-	-	-	-	-	-	-
свыше100	-	-	-	-	-	-	-	-	-	-	-	-
Итого	1331	100.0	3491	100.0	273	100.0	52201.2	100.0	8426	100.0	745	100.0



26. ОСНОВНЫЕ ХАРАКТЕРИСТИКИ РУКОВОДИТЕЛЕЙ СЕЛЬСКОХОЗЯЙСТВЕННЫХ ОРГАНИЗАЦИЙ, ГЛАВ КРЕСТЬЯНСКИХ (ФЕРМЕРСКИХ) ХОЗЯЙСТВ И ИНДИВИДУАЛЬНЫХ ПРЕДПРИНИМАТЕЛЕЙ

(на 1 июля 2016 года; человек)

Муниципальные образования Республики Северная Осетия-Алания

	Сельскохозяйственные организации ¹⁾	в том числе		Крестьянские (фермерские) хозяйства и индивидуальные предприниматели	в том числе	
		сельскохозяйственные организации, не относящиеся к субъектам малого предпринимательства	малые предприятия (без микропредприятий)		крестьянские (фермерские) хозяйства	индивидуальные предприниматели
	1	2	3	4	5	6
Численность руководителей - всего	100	78	22	1331	191	1140
Из общей численности руководителей:						
мужчины	75	61	14	1158	169	989
в процентах от общей численности руководителей соответствующей категории организаций (хозяйств):	75.0	78.2	63.6	87.0	88.5	86.8
в том числе в возрасте:						
до 29 лет	3	3	-	39	5	34
29-49 лет	23	20	3	380	39	341
50 лет и более	49	38	11	739	125	614
женщины	25	17	8	173	22	151
в процентах от общей численности руководителей соответствующей категории организаций (хозяйств):	25.0	21.8	36.4	13.0	11.5	13.2
в том числе в возрасте:						
до 29 лет	-	4	-	4
29-49 лет	7	5	...	72	6	66
50 лет и более	16	10	6	97	16	81
Общий стаж работы руководителей:						
до 1 года	-	-	-	-	-	-
1-4 лет	5	4	...	47	5	42
5-10 лет	10	10	-	110	7	103
11-20 лет	17	10	7	255	24	231
21-30 лет	29	25	4	367	45	322
31 и более лет	39	29	10	552	110	442
Стаж работы в сельском хозяйстве:						
до 1 года	-	-	-	-	-	-
1-4 лет	26	23	3	209	11	198
5-10 лет	14	11	3	316	17	299
11-20 лет	23	17	6	327	50	277
21-30 лет	20	15	5	269	61	208
31 и более лет	17	12	5	210	52	158



Муниципальные образования Республики Северная Осетия-Алания

	Сельскохозяйственные организации ¹⁾	в том числе		Крестьянские (фермерские) хозяйства и индивидуальные предприниматели	в том числе	
		сельскохозяйственные организации, не относящиеся к субъектам малого предпринимательства	малые предприятия (без микропредприятий)		крестьянские (фермерские) хозяйства	индивидуальные предприниматели
Стаж работы руководителем данной организации:						
до 1 года	-	-	-	4	...	3
1-4 лет	37	31	6	401	16	385
5-10 лет	32	26	6	467	29	438
11-20 лет	23	15	8	348	93	255
21-30 лет	8	6	...	111	52	59
31 и более лет	-	-	-	-	-	-
Распределение численности руководителей по уровню образования, человек:						
высшее профессиональное (высшее)	66	46	20	656	104	552
в том числе сельскохозяйственное	44	29	15	312	67	245
среднее профессиональное (среднее специальное)	24	23	...	428	61	367
в том числе сельскохозяйственное	4	4	-	81	15	66
начальное профессиональное (профессионально – техническое)	-	77	9	68
среднее (полное) общее или основное общее	8	7	...	167	17	150
начальное общее или не имеет начального общего образования	-	-	-	3	-	3
В процентах от общей численности руководителей соответствующей категории организаций (хозяйств):						
высшее профессиональное (высшее)	66.0	59.0	90.9	49.3	54.5	48.4
в том числе сельскохозяйственное	44.0	37.2	68.2	23.4	35.1	21.5
среднее профессиональное (среднее специальное)	24.0	29.5	...	32.2	31.9	32.2
в том числе сельскохозяйственное	4.0	5.1	-	6.1	7.9	5.8
начальное профессиональное (профессионально – техническое)	-	5.8	4.7	6.0
среднее (полное) общее или основное общее	8.0	9.0	...	12.5	8.9	13.2
начальное общее или не имеет начального общего образования	-	-	-	0.2	-	0.3

¹⁾ Без учета микропредприятий и подсобных сельскохозяйственных предприятий несельскохозяйственных организаций.



27. ТРУДОВЫЕ РЕСУРСЫ ЛИЧНЫХ ПОДСОБНЫХ И ДРУГИХ ИНДИВИДУАЛЬНЫХ ХОЗЯЙСТВ ГРАЖДАН

(на 1 июля 2016 года; хозяйств)

Муниципальные образования Республики Северная Осетия-Алания

	Личные подсобные и другие индивидуальные хозяйства граждан - всего	в том числе хозяйства:				Личные подсобные и другие индивидуальные хозяйства граждан в % к итогу
		личные подсобные	граждан, имеющих земельные участки для индивидуального жилищного строительства ¹⁾	граждан, имеющих земельные участки (садовые, дачные и другие), не входящих в объединения	граждан, не имеющих земли, но имеющих сельскохозяйственных животных	
	1	2	3	4	5	6
Личные подсобные и другие индивидуальные хозяйства граждан - всего						
Распределение домохозяйств по числу лиц, постоянно проживающих в них:						
нет постоянно проживающих	7883	5062	2814	7	-	x
1 человек	16271	7063	9162	24	22	19.5
2 человека	15514	6898	8574	26	16	18.6
3 - 4 человека	28006	12658	15265	49	34	33.6
5 - 6 человек	18025	8437	9532	41	15	21.6
7 - 8 человек	4319	2403	1911	...	-	5.2
9 - 11 человек	1027	559	463	...	-	1.2
12 человек и более	202	103	99	-	-	0.2
Итого	83364	38121	45006	150	87	100.0
Распределение домохозяйств по числу лиц, занятых в выполнении сельскохозяйственных работ:						
1 человек	22063	9852	12085	39	87	26.9
2 человека	24583	10551	13974	58	-	30.0
3 - 4 человека	27274	13535	13687	52	-	33.2
5 - 6 человек	7251	3935	3310	...	-	8.8
7 - 8 человек	751	501	250	-	-	0.9
9 - 11 человек	127	73	54	-	-	0.2
12 человек и более	22	9	13	-	-	0.0
Итого	82071	38456	43373	155	87	100.0
Число домохозяйств, привлекавших наемных работников для выполнения сельскохозяйственных работ в 2015 году	13485	6980	6465	40	-	x
в процентах от общего числа соответствующей категории хозяйств, осуществлявших сельскохозяйственную деятельность в I полугодии 2016 года	16.4	18.1	14.9	25.8	-	x



Муниципальные образования Республики Северная Осетия-Алания

	Личные подсобные и другие индивидуальные хозяйства граждан - всего	в том числе хозяйства:				Личные подсобные и другие индивидуальные хозяйства граждан в % к итогу
		личные подсобные	граждан, имеющих земельные участки для индивидуального жилищного строительства ¹⁾	граждан, имеющих земельные участки (садовые, дачные и другие), не входящих в объединения	граждан, не имеющих земли, но имеющих сельскохозяйственных животных	
в том числе: хозяйства граждан в сельских поселениях						
Распределение домохозяйств по числу лиц, постоянно проживающих в них:						
нет постоянно проживающих	7243	5005	2238	-	-	x
1 человек	11626	6901	4703	-	22	20.4
2 человека	10766	6696	4053	...	16	18.9
3 - 4 человека	18460	12315	6111	-	34	32.4
5 - 6 человек	11860	8256	3587	...	15	20.8
7 - 8 человек	3240	2366	874	-	-	5.7
9 - 11 человек	882	559	323	-	-	1.5
12 человек и более	196	103	93	-	-	0.3
Итого	57030	37196	19744	3	87	100.0
Распределение домохозяйств по числу лиц, занятых в выполнении сельскохозяйственных работ:						
1 человек	15173	9527	5559	-	87	26.8
2 человека	15879	10170	5708	...	-	28.1
3 - 4 человека	19240	13310	5928	...	-	34.0
5 - 6 человек	5438	3900	1538	-	-	9.6
7 - 8 человек	679	491	188	-	-	1.2
9 - 11 человек	124	73	51	-	-	0.2
12 человек и более	21	9	12	-	-	0.0
Итого	56554	37480	18984	3	87	100.0
Число домохозяйств, привлекавших наемных работников для выполнения сельскохозяйственных работ в 2015 году	9368	6668	2698	...	-	x
в процентах от общего числа соответствующей категории хозяйств, осуществлявших сельскохозяйственную деятельность в I полугодии 2016 года	16.5	17.8	14.2	...	-	x



Муниципальные образования Республики Северная Осетия-Алания

	Личные подсобные и другие индивидуальные хозяйства граждан - всего	в том числе хозяйства:				Личные подсобные и другие индивидуальные хозяйства граждан в % к итогу
		личные подсобные	граждан, имеющих земельные участки для индивидуального жилищного строительства ¹⁾	граждан, имеющих земельные участки (садовые, дачные и другие), не входящих в объединения	граждан, не имеющих земли, но имеющих сельскохозяйственных животных	
хозяйства граждан в городских округах и в городских поселениях						
Распределение домохозяйств по числу лиц, постоянно проживающих в них:						
нет постоянно проживающих	640	57	576	7	-	x
1 человек	4645	162	4459	24	-	17.6
2 человека	4748	202	4521	25	-	18.0
3 - 4 человека	9546	343	9154	49	-	36.2
5 - 6 человек	6165	181	5945	39	-	23.4
7 - 8 человек	1079	37	1037	...	-	4.1
9 - 11 человек	145	-	140	...	-	0.6
12 человек и более	6	-	6	-	-	0.0
Итого	26334	925	25262	147	-	100.0
Распределение домохозяйств по числу лиц, занятых в выполнении сельскохозяйственных работ:						
1 человек	6890	325	6526	39	-	27.0
2 человека	8704	381	8266	57	-	34.1
3 - 4 человека	8034	225	7759	50	-	31.5
5 - 6 человек	1813	35	1772	...	-	7.1
7 - 8 человек	72	...	62	-	-	0.3
9 - 11 человек	3	-	3	-	-	0.0
12 человек и более	...	-	...	-	-	...
Итого	25517	976	24389	152	-	100.0
Число домохозяйств, привлекавших наемных работников для выполнения сельскохозяйственных работ в 2015 году	4117	312	3767	38	-	x
в процентах от общего числа соответствующей категории хозяйств, осуществлявших сельскохозяйственную деятельность в I полугодии 2016 года	16.1	32.0	15.4	25.0	-	x

¹⁾ По хозяйствам граждан, имеющих земельные участки с площадью 4 и более соток и занимающихся сельскохозяйственным производством.





ЗЕМЕЛЬНЫЕ РЕСУРСЫ

28.ПЛОЩАДЬ ЗЕМЕЛЬ В ХОЗЯЙСТВАХ ВСЕХ КАТЕГОРИЙ

(на 1 июля 2016 года; гектаров)

Муниципальные образования Республики Северная Осетия-Алания

	Общая площадь земли	из нее сельскохозяйственные угодья	в том числе					Из общей площади сельскохозяйственных угодий фактически использовали	Мелиорированные земли			
			пашня	сенокосы	пастбища	многолетние насаждения	залежь		орошаемые сельскохозяйственные угодья	из них с фактически действующей оросительной системой	осушаемые сельскохозяйственные угодья	из них с фактически действующей осушительной сетью
	1	2	3	4	5	6	7	8	9	10	11	12
Хозяйства всех категорий - всего	228050.8	218544.1	186216.2	9610.4	11119.2	3305.4	8292.8	186039.5	4480.0	2270.0
в том числе: сельскохозяйственные организации	144338.1	139741.2	126245.0	2610.1	6926.1	1455.6	2504.4	114721.1	3389.0	1709.0	-	-
из них: сельскохозяйственные организации, не относящиеся к субъектам малого предпринимательства	19787.3	19362.6	14818.9	684.1	2192.1	424.1	1243.4	16780.3	...	-	-	-
малые предприятия	110862.1	107262.0	98415.7	1879.8	4674.0	1031.5	1261.0	85194.2	3379.0	1709.0	-	-
подсобные сельскохозяйственные предприятия несельскохозяйственных организаций	13688.7	13116.6	13010.4	-	-	12746.6	-	-	-	-
крестьянские (фермерские) хозяйства и индивидуальные предприниматели	64014.1	63432.1	53629.8	4484.1	4047.8	346.9	923.5	60812.5	1091.0
из них: крестьянские (фермерские) хозяйства	6711.7	6691.0	5650.3	529.6	472.2	...	36.9	6511.6	50.0	-
индивидуальные предприниматели	57302.4	56741.1	47979.5	3954.5	3575.6	344.9	886.6	54300.9	1041.0	...	-	-
хозяйства населения	19698.6	15370.8	6341.4	2516.2	145.3	1502.9	4864.9	10505.9	x	x	x	x



29. ПЛОЩАДЬ ЗЕМЕЛЬ СЕЛЬСКОХОЗЯЙСТВЕННЫХ ОРГАНИЗАЦИЙ

(на 1 июля 2016 года; гектаров)

Муниципальные образования Республики Северная Осетия-Алания

	Сельскохозяйственные организации	в том числе				
		сельскохозяйственные организации, не относящиеся к субъектам малого предпринимательства	малые предприятия	из них		подсобные сельскохозяйственные предприятия несельскохозяйственных организаций
				малые предприятия (без микропредприятий)	микропредприятия	
1	2	3	4	5	6	
Общая площадь земли	144338.1	19787.3	110862.1	30492.7	80369.4	13688.7
из нее сельскохозяйственные угодья	139741.2	19362.6	107262.0	28906.3	78355.7	13116.6
удельный вес сельхозугодий в общей площади земли	96.8	97.9	96.8	94.8	97.5	95.8
в том числе:						
пашня	126245.0	14818.9	98415.7	26229.5	72186.2	13010.4
из нее занято под: пары (включая сидеральные)	5609.5	...	2895.3	1435.1	1460.2	2464.2
сенокосы	2610.1	684.1	1879.8	455.7	1424.1	...
пастбища	6926.1	2192.1	4674.0	1525.0	3149.0	...
многолетние насаждения	1455.6	424.1	1031.5	542.0	489.5	-
залежь	2504.4	1243.4	1261.0	154.1	1106.9	-
Из общей площади сельскохозяйственных угодий фактически использовались	114721.1	16780.3	85194.2	27565.2	57629.0	12746.6
удельный вес фактически используемых сельхозугодий в общей площади сельскохозяйственных угодий	82.1	86.7	79.4	95.4	73.5	97.2
Из общей площади сельскохозяйственных угодий:						
орошаемые сельскохозяйственные угодья	3389.0	...	3379.0	...	2683.0	-
из них с фактически действующей оросительной системой	1709.0	-	1709.0	-



30. ПЛОЩАДЬ ЗЕМЕЛЬ КРЕСТЬЯНСКИХ (ФЕРМЕРСКИХ) ХОЗЯЙСТВ И ИНДИВИДУАЛЬНЫХ ПРЕДПРИНИМАТЕЛЕЙ
(на 1 июля 2016 года; гектаров)

Муниципальные образования Республики Северная Осетия-Алания

	Крестьянские (фермерские) хозяйства и индивидуальные предприниматели	в том числе			индивидуальные предприниматели
		крестьянские (фермерские) хозяйства	из них		
			юридические лица	главы крестьянских (фермерских) хозяйств	
1	2	3	4	5	
Общая площадь земли хозяйств	64014.1	6711.7	6711.7	-	57302.4
из нее сельскохозяйственные угодья	63432.1	6691.0	6691.0	-	56741.1
удельный вес сельхозугодий в общей площади земли	99.1	99.7	99.7	-	99.0
в том числе:					
пашня	53629.8	5650.3	5650.3	-	47979.5
в том числе занято под: пары (включая сидеральные)	940.0	183.0	183.0	-	757.0
сенокосы	4484.1	529.6	529.6	-	3954.5
пастбища	4047.8	472.2	472.2	-	3575.6
многолетние насаждения	346.9	-	344.9
залежь	923.5	36.9	36.9	-	886.6
Из общей площади сельскохозяйственных угодий фактически использовались	60812.5	6511.6	6511.6	-	54300.9
удельный вес фактически используемых сельхозугодий в общей площади сельхозугодий	95.9	97.3	97.3	-	95.7
Из общей площади сельскохозяйственных угодий:					
орошаемые сельскохозяйственные угодья	1091.0	-	1041.0
из них с фактически действующей оросительной системой	...	-	-	-	...
осушаемые сельскохозяйственные угодья	-	-
из них с фактически действующей осушительной сетью	-	-



31. ПЛОЩАДЬ ЗЕМЕЛЬ ЛИЧНЫХ ПОДСОБНЫХ И ДРУГИХ ИНДИВИДУАЛЬНЫХ ХОЗЯЙСТВ ГРАЖДАН

(на 1 июля 2016 года; гектаров)

Муниципальные образования Республики Северная Осетия-Алания

	Общая земельная площадь	из нее сельскохо- зяйственные угодья	в том числе				
			пашня	сенокосы	пастбища	многолетние насаждения	залежь
	1	2	3	4	5	6	7
Личные подсобные и другие индивидуальные хозяйства граждан - всего							
Хозяйства - всего	17124.5	13345.2	5930.8	2516.2	145.3	1093.9	3659.0
в том числе:							
личные подсобные	10711.7	8816.5	3983.2	1975.4	77.2	625.3	2155.5
граждан, имеющих земельные участки для индивидуального жилищного строительства ¹⁾	6397.6	4520.1	1942.4	540.6	68.2	466.8	1502.1
граждан, имеющих земельные участки (садовые, дачные и другие), не входящих в объединения	15.3	8.6	5.1	...	-	1.8	1.4
Хозяйства с заброшенными земельными участками (пустующими домами)	510.4	х	х	х	х	х	х
в том числе:							
хозяйства граждан в сельских поселениях							
Хозяйства - всего	14790.2	11869.5	5354.5	2451.5	105.8	838.5	3119.2
в том числе:							
личные подсобные	10605.2	8754.3	3946.3	1974.5	76.5	615.3	2141.8
граждан, имеющих земельные участки для индивидуального жилищного строительства ¹⁾	4184.3	3114.7	1408.0	476.8	29.3	223.1	977.4
граждан, имеющих земельные участки (садовые, дачные и другие), не входящих в объединения	0.7	0.5	0.2	...	-	0.1	...
Хозяйства с заброшенными земельными участками (пустующими домами)	489.0	х	х	х	х	х	х
хозяйства граждан в городских округах и в городских поселениях							
Хозяйства - всего	2334.3	1475.7	576.2	64.7	39.6	255.4	539.7
в том числе:							
личные подсобные	106.5	62.2	36.9	0.8	0.7	10.0	13.7
граждан, имеющих земельные участки для индивидуального жилищного строительства ¹⁾	2213.3	1405.4	534.4	63.8	38.9	243.7	524.7
граждан, имеющих земельные участки (садовые, дачные и другие), не входящих в объединения	14.6	8.1	4.9	...	-	1.7	1.4
Хозяйства с заброшенными земельными участками (пустующими домами)	21.5	х	х	х	х	х	х

¹⁾ По хозяйствам граждан, имеющих земельные участки с площадью 4 и более соток и занимающихся сельскохозяйственным производством.

32. ПЛОЩАДЬ ЗЕМЕЛЬ НЕКОММЕРЧЕСКИХ ОБЪЕДИНЕНИЙ ГРАЖДАН
(на 1 июля 2016 года; гектаров)

Муниципальные образования Республики Северная Осетия-Алания

	Некоммерческие объединения граждан	в том числе		
		садоводческие	огороднические	дачные
	1	2	3	4
Общая площадь земель объединений граждан	2574,1	2469,6	-	104,5
из нее: сельскохозяйственные угодья	2025,6	1926,2	-	99,4
в том числе:				
пашня	410,6	410,6	-	-
многолетние насаждения	409,0	409,0	-	-
залежь	1205,9	1106,5	-	99,4
Из общей площади земель объединений земли в пользовании граждан - членов объединений	2337,7	2252,0	-	85,7
Средний размер земельных участков в пользовании граждан - членов объединений, га	0,060	0,059	-	0,158



33. СТРУКТУРА СЕЛЬСКОХОЗЯЙСТВЕННЫХ УГОДИЙ ПО КАТЕГОРИЯМ ХОЗЯЙСТВ

(на 1 июля 2016 года; в процентах от площади сельскохозяйственных угодий соответствующего вида в хозяйствах всех категорий)

Муниципальные образования Республики Северная Осетия-Алания

	Сельскохозяйственные угодья	в том числе					Из общей площади сельскохозяйственных угодий фактически использовались	Мелиорированные земли			
		Пашня	Сенокосы	Пастбища	Многолетние насаждения	Залежь		орошаемые сельскохозяйственные угодья	из них с фактически действующей оросительной системой	осушаемые сельскохозяйственные угодья	из них с фактически действующей осушительной сетью
	1	2	3	4	5	6	7	8	9	10	11
Хозяйства всех категорий	100.0	100.0	100.0	100.0	100.0	100.0	100.0	100.0	100.0
в том числе:											
Сельскохозяйственные организации	63.9	67.8	27.2	62.3	44.0	30.2	61.7	75.6	75.3	-	-
из них: сельскохозяйственные организации, не относящиеся к субъектам малого предпринимательства	8.9	8.0	7.1	19.7	12.8	15.0	9.0	...	-	-	-
малые предприятия	49.1	52.9	19.6	42.0	31.2	15.2	45.8	75.4	75.3	-	-
подсобные сельскохозяйственные предприятия несельскохозяйственных организаций	6.0	7.0	-	-	6.9	-	-	-	-
Крестьянские (фермерские) хозяйства и индивидуальные предприниматели	29.0	28.8	46.7	36.4	10.5	11.1	32.7	24.4
из них:											
крестьянские (фермерские) хозяйства	3.1	3.0	5.5	4.2	...	0.4	3.5	...	-
индивидуальные предприниматели	26.0	25.8	41.1	32.2	10.4	10.7	29.2	23.2	...	-	-
Хозяйства населения	7.0	3.4	26.2	1.3	45.5	58.7	5.6	x	x	x	x



34. СТРУКТУРА СЕЛЬСКОХОЗЯЙСТВЕННЫХ УГОДИЙ В ХОЗЯЙСТВАХ ВСЕХ КАТЕГОРИЙ

(на 1 июля 2016 года; в процентах от общей площади сельскохозяйственных угодий соответствующей категории хозяйств)

Муниципальные образования Республики Северная Осетия-Алания

	Сельскохозяйственные угодья	в том числе					Из общей площади сельскохозяйственных угодий фактически использовались	Мелиорированные земли			
		Пашня	Сенокосы	Пастбища	Многолетние насаждения	Залежь		орошаемые сельскохозяйственные угодья	из них с фактически действующей оросительной системой	осушаемые сельскохозяйственные угодья	из них с фактически действующей осушительной сетью
	1	2	3	4	5	6	7	8	9	10	11
Хозяйства всех категорий - всего	100.0	85.2	4.4	5.1	1.5	3.8	85.1	2.0	1.0
в том числе: сельскохозяйственные организации	100.0	90.3	1.9	5.0	1.0	1.8	82.1	2.4	1.2	-	-
из них: сельскохозяйственные организации, не относящиеся к субъектам малого	100.0	76.5	3.5	11.3	2.2	6.4	86.7	...	-	-	-
малые предприятия	100.0	91.8	1.8	4.4	1.0	1.2	79.4	3.2	1.6	-	-
подсобные сельскохозяйственные предприятия несельскохозяйственных организаций	100.0	99.2	-	-	97.2	-	-	-	-
крестьянские (фермерские) хозяйства и индивидуальные предприниматели	100.0	84.5	7.1	6.4	0.5	1.5	95.9	1.7
из них: крестьянские (фермерские) хозяйства	100.0	84.4	7.9	7.1	...	0.6	97.3	...	-
индивидуальные предприниматели	100.0	84.6	7.0	6.3	0.6	1.6	95.7	1.8	...	-	-
хозяйства населения	100.0	41.3	16.4	0.9	9.8	31.7	68.3	x	x	x	x



**35. СТРУКТУРА СЕЛЬСКОХОЗЯЙСТВЕННЫХ УГОДИЙ В ЛИЧНЫХ ПОДСОБНЫХ И ДРУГИХ ИНДИВИДУАЛЬНЫХ
ХОЗЯЙСТВАХ ГРАЖДАН**

(на 1 июля 2016 года; в процентах от общей площади сельскохозяйственных угодий)

Муниципальные образования Республики Северная Осетия-Алания

	Сельскохозяйственные угодья	в том числе				
		пашня	сенокосы	пастбища	многолетние насаждения	залежь
	1	2	3	4	5	6
Личные подсобные и другие индивидуальные хозяйства граждан						
Хозяйства - всего	100.0	44.4	18.9	1.1	8.2	27.4
в том числе:						
личные подсобные	100.0	45.2	22.4	0.9	7.1	24.4
граждан, имеющих земельные участки для индивидуального жилищного строительства ¹⁾	100.0	43.0	12.0	1.5	10.3	33.2
граждан, имеющих земельные участки (садовые, дачные и другие), не входящих в объединения	100.0	59.8	...	-	21.3	16.2
в том числе:						
хозяйства граждан в сельских поселениях						
Хозяйства - всего	100.0	45.1	20.7	0.9	7.1	26.3
в том числе:						
личные подсобные	100.0	45.1	22.6	0.9	7.0	24.5
граждан, имеющих земельные участки для индивидуального жилищного строительства ¹⁾	100.0	45.2	15.3	0.9	7.2	31.4
граждан, имеющих земельные участки (садовые, дачные и другие), не входящих в объединения	100.0	44.8	...	-	21.7	...
хозяйства граждан в городских округах и в городских поселениях						
Хозяйства - всего	100.0	39.0	4.4	2.7	17.3	36.6
в том числе:						
личные подсобные	100.0	59.4	1.4	1.1	16.1	22.0
граждан, имеющих земельные участки для индивидуального жилищного строительства ¹⁾	100.0	38.0	4.5	2.8	17.3	37.3
граждан, имеющих земельные участки (садовые, дачные и другие), не входящих в объединения	100.0	60.7	...	-	21.3	17.1

¹⁾ Хозяйства граждан, имеющие земельные участки площадью 4 и более соток и занимающиеся сельскохозяйственным производством.



36. СТРУКТУРА ОБЩЕЙ ЗЕМЕЛЬНОЙ ПЛОЩАДИ ПО ВИДАМ ИСПОЛЬЗОВАНИЯ В ЛИЧНЫХ ПОДСОБНЫХ И ДРУГИХ ИНДИВИДУАЛЬНЫХ ХОЗЯЙСТВАХ ГРАЖДАН

(на 1 июля 2016 года; в процентах от общей земельной площади)

Муниципальные образования Республики Северная Осетия-Алания

	Из общей земельной площади занято под:						Неиспользуемая земля
	постройки, сооружения, дорожки	газоны, цветы и декоративные насаждения	площадь посевов сельскохозяйственных культур	площадь паров	сенокосы и пастбища	многолетние насаждения	
	1	2	3	4	5	6	
Личные подсобные и другие индивидуальные хозяйства граждан - всего							
Хозяйства граждан	21.5	0.6	34.1	0.6	15.5	6.4	21.4
в том числе:							
личных подсобные	17.2	0.5	36.6	0.6	19.2	5.8	20.1
граждан, имеющих земельные участки для индивидуального жилищного строительства ¹⁾	28.6	0.8	29.9	0.4	9.5	7.3	23.5
граждан, имеющих земельные участки (садовые, дачные и другие), не входящих в объединения	43.7	0.2	33.6	-	...	12.0	9.1
в том числе:							
хозяйства граждан в сельских поселениях							
Хозяйства граждан	19.3	0.5	35.6	0.6	17.3	5.7	21.1
в том числе:							
личных подсобные	17.0	0.4	36.6	0.6	19.3	5.8	20.2
граждан, имеющих земельные участки для индивидуального жилищного строительства ¹⁾	25.0	0.5	33.1	0.5	12.1	5.3	23.4
граждан, имеющих земельные участки (садовые, дачные и другие), не входящих в объединения	30.0	-	31.4	-	...	15.2	...
хозяйства граждан в городских округах и в городских поселениях							
Хозяйства граждан	35.6	1.2	24.4	0.3	4.5	10.9	23.1
в том числе:							
личных подсобные	40.4	1.2	34.6	...	1.5	9.4	12.9
граждан, имеющих земельные участки для индивидуального жилищного строительства ¹⁾	35.3	1.2	23.9	0.3	4.6	11.0	23.7
граждан, имеющих земельные участки (садовые, дачные и другие), не входящих в объединения	44.3	0.2	33.7	-	...	11.8	9.5

¹⁾ Хозяйства граждан, имеющие земельные участки площадью 4 и более соток и занимающиеся сельскохозяйственным производством.



37. СТРУКТУРА ПЛОЩАДИ ЗЕМЕЛЬНЫХ УЧАСТКОВ ГРАЖДАН ПО ВИДАМ ИСПОЛЬЗОВАНИЯ В НЕКОММЕРЧЕСКИХ ОБЪЕДИНЕНИЯХ¹⁾
 (на 1 июля 2016 года; в процентах от общей земельной площади участков граждан)

Муниципальные образования Республики Северная Осетия-Алания

	Из общей площади земельных участков занято под:				Неиспользуемая площадь
	постройки, сооружения, дорожки	газоны и декоративные насаждения	посевы сельскохозяйствен- ных культур	многолетние насаждения	
	1	2	3	4	
Земли в пользовании граждан-членов объединений - всего	21.1	1.4	26.0	25.9	25.6
из них:					
садоводческих	21.1	1.3	26.1	26.0	25.6
дачных	29.2	21.4	-	-	49.4

¹⁾ По освоенным земельным участкам.



38.ГРУППИРОВКА СЕЛЬСКОХОЗЯЙСТВЕННЫХ ОРГАНИЗАЦИЙ ПО РАЗМЕРУ ЗЕМЕЛЬНОЙ ПЛОЩАДИ
(на 1 июля 2016 года)

Муниципальные образования Республики Северная Осетия-Алания

	Число сельскохозяйственных организаций			Общая площадь земли			Площадь сельхозугодий		Удобренная (обработанная) площадь			
	всего	в процентах		всего, га	в процентах от общей площади земли	в среднем на одну организацию, га	всего, га	в среднем на одну организацию, га	минеральными удобрениями, га	удельный вес площади сельхозугодий, удобренной минеральными удобрениями, процентов	органическими удобрениями, га	удельный вес площади сельхозугодий, удобренной органическими удобрениями, процентов
		от общего числа организаций	от числа организаций, имевших землю									
1	2	3	4	5	6	7	8	9	10	11	12	
Сельскохозяйственные организации:												
имеющие земельную площадь, га:												
до 4,1	112	25.5	27.0	82.0	0.1	0.7	59.7	0.5	5.5	9.2	-	-
4,1 -10	26	5.9	6.3	197.8	0.1	7.6	193.0	7.4	121.1	62.7	-	-
10,1 - 20	24	5.5	5.8	428.3	0.3	17.8	390.5	16.3	246.1	63.0	-	-
20,1 - 50	69	15.7	16.6	2534.8	1.8	36.7	2427.6	35.2	1941.9	80.0	99.1	4.1
50,1 - 100	51	11.6	12.3	3762.4	2.6	73.8	3485.8	68.3	2703.7	77.6
100,1 - 200	33	7.5	8.0	4482.4	3.1	135.8	4367.5	132.3	3759.1	86.1
200,1 - 500	37	8.4	8.9	12080.7	8.4	326.5	11543.9	312.0	9065.6	78.5	453.0	3.9
500,1 - 1500	38	8.7	9.2	32562.5	22.6	856.9	31950.1	840.8	25860.2	80.9	-	-
1500,1 - 3000	12	2.7	2.9	24623.0	17.1	2051.9	23672.0	1972.7	10611.0	44.8
3000,1 - 4000	6	1.4	1.4	20597.3	14.3	3432.9	20332.3	3388.7	9489.0	46.7	-	-
4000,1 - 6000	5	1.1	1.2	25076.9	17.4	5015.4	23521.9	4704.4	-	-
6000,1 - 10000	-	-	-	-
10000,1 - 40000	-	-	-	-	-	-	-	-	-	-	-	-
свыше 40000	-	-	-	-	-	-	-	-	-	-	-	-
всего	415	94.5	100.0	144338.1	100.0	347.8	139741.2	336.7	71557.2	51.2	2553.1	1.8
не имеющие земельной площади	24	5.5	x	x	x	x	x	x	x	x	x	x
Итого	439	100.0	x	144338.1	100.0	328.8	139741.2	318.3	71557.2	51.2	2553.1	1.8



39.ГРУППИРОВКА ПОДСОБНЫХ СЕЛЬСКОХОЗЯЙСТВЕННЫХ ПРЕДПРИЯТИЙ НЕСЕЛЬСКОХОЗЯЙСТВЕННЫХ ОРГАНИЗАЦИЙ ПО РАЗМЕРУ ЗЕМЕЛЬНОЙ ПЛОЩАДИ
(на 1 июля 2016 года)

Муниципальные образования Республики Северная Осетия-Алания

	Число сельскохозяйственных организаций			Общая площадь земли			Площадь сельхозугодий		Удобренная площадь			
	всего	в процентах		всего, га	в процентах от общей площади земли	в среднем на одну организацию, га	всего, га	в среднем на одну организацию, га	минеральными удобрениями, га	удельный вес площади сельхозугодий, удобренной минеральными удобрениями, процентов	органическими удобрениями, га	удельный вес площади сельхозугодий, удобренной органическими удобрениями, процентов
		от общего числа организаций	от числа организаций, имевших землю									
1	2	3	4	5	6	7	8	9	10	11	12	
Сельскохозяйственные организации:												
имевшие земельную площадь, га:												
до 50,1	6	42.9	42.9	211.2	1.5	35.2	184.2	30.7	-	-
50,1 - 100	3	21.4	21.4	211.0	1.5	70.3	211.0	70.3	-	-
100,1 - 200	-	-	-	-	-	-	-	-	-	-	-	-
200,1 - 500	-	-	-	-
500,1 - 1500	-	-
1500,1 - 3000	-	-	-	-	-	-	-	-	-	-	-	-
свыше 3000	-	-	-	-
всего	14	100.0	100.0	13688.7	100.0	977.8	13116.6	936.9	1179.7	9.0	-	-
не имевшие земельной площади	-	-	x	x	x	x	x	x	x	x	x	x
Итого	14	100.0	x	13688.7	100.0	977.8	13116.6	936.9	1179.7	9.0	-	-



40.ГРУППИРОВКА КРЕСТЬЯНСКИХ (ФЕРМЕРСКИХ) ХОЗЯЙСТВ И ИНДИВИДУАЛЬНЫХ ПРЕДПРИНИМАТЕЛЕЙ ПО РАЗМЕРУ ЗЕМЕЛЬНОЙ ПЛОЩАДИ
(на 1 июля 2016 года)

Муниципальные образования Республики Северная Осетия-Алания

	Число крестьянских (фермерских) хозяйств и индивидуальных			Общая площадь земли			Площадь сельхозугодий		Удобренная площадь			
	всего	в процентах		всего, га	в процентах от общей площади земли	в среднем на одно хозяйство, га	всего, га	в среднем на одно хозяйство, га	минеральными удобрениями, га	удельный вес площади сельхозугодий, удобренной минеральными удобрениями, процентов	органическими удобрениями, га	удельный вес площади сельхозугодий, удобренной органическими удобрениями, процентов
		от общего числа хозяйств	от числа хозяйств, имевших землю									
	1	2	3	4	5	6	7	8	9	10	11	12
Хозяйства: имевшие земельную площадь, га: до 4,1	202	13.4	14.9	366.4	0.6	1.8	333.4	1.7	71.7	21.5
4,1 - 10	323	21.4	23.8	2410.3	3.8	7.5	2347.5	7.3	1478.4	63.0
10,1 - 20	236	15.6	17.4	3863.1	6.0	16.4	3792.6	16.1	2793.0	73.6	42.0	1.1
20,1 - 50	360	23.9	26.5	12427.0	19.4	34.5	12257.3	34.0	8773.2	71.6
50,1 - 100	111	7.4	8.2	7901.0	12.3	71.2	7892.0	71.1	6289.5	79.7	-	-
100,1 - 200	64	4.2	4.7	8938.4	14.0	139.7	8774.4	137.1	6120.1	69.7	-	-
200,1 - 500	44	2.9	3.2	13546.7	21.2	307.9	13523.7	307.4	9800.9	72.5	-	-
500,1 - 1500	16	1.1	1.2	11895.2	18.6	743.5	11845.2	740.3	9125.0	77.0	-	-
1500,1 - 3000	-	-
3000,1 - 4000	-	-	-	-	-	-	-	-	-	-	-	-
4000,1 - 6000	-	-	-	-	-	-	-	-	-	-	-	-
свыше 6000	-	-	-	-	-	-	-	-	-	-	-	-
всего	1357	89.9	100.0	64014.1	100.0	47.2	63432.1	46.7	46416.8	73.2	97.0	0.2
не имевшие земельной площади	152	10.1	x	x	x	x	x	x	x	x	x	x
Итого	1509	100.0	x	64014.1	100.0	42.4	63432.1	42.0	46416.8	73.2	97.0	0.2



41.ГРУППИРОВКА ЛИЧНЫХ ПОДСОБНЫХ ХОЗЯЙСТВ ПО РАЗМЕРУ ЗЕМЕЛЬНОЙ ПЛОЩАДИ
(на 1 июля 2016 года)

Муниципальные образования Республики Северная Осетия-Алания

	Число хозяйств		Общая площадь земли			Находится в пользовании или владении				Из общей площади земли занято			
	всего	в процентах от общего числа хозяйств	всего, га	в процентах от общей площади земли хозяйств	в среднем на одно хозяйство, га	приусадебные и полевые участки		земельные доли		под посевы сельскохозяйственных культур		под сенокосы и пастбища	
						общая площадь, га	средний размер участков, га	общая площадь, га	средний размер, га	всего, га	в процентах от общей площади земли	всего, га	в процентах от общей площади земли
	1	2	3	4	5	6	7	8	9	10	11	12	13
Хозяйства, имевшие земельную площадь, га:													
до 0,06	2407	5.6	81.0	0.8	0.03	79.4	0.03	19.9	24.6	0.6	0.7
0,06 - 0,10	8023	18.6	660.8	6.2	0.08	660.4	0.08	-	-	216.5	32.8	7.2	1.1
0,11 - 0,15	7878	18.2	1062.6	9.9	0.13	1062.2	0.13	391.9	36.9	32.3	3.0
0,16 - 0,20	5651	13.1	1036.5	9.7	0.18	1035.7	0.18	384.8	37.1	56.4	5.4
0,21 - 0,25	6119	14.2	1436.8	13.4	0.23	1436.6	0.23	-	-	609.8	42.4	101.3	7.0
0,26 - 0,30	3856	8.9	1085.2	10.1	0.28	1085.2	0.28	-	-	433.8	40.0	107.7	9.9
0,31 - 0,35	2811	6.5	924.8	8.6	0.33	923.5	0.33	1.0	0.00	416.0	45.0	85.0	9.2
0,36 - 0,40	2242	5.2	848.5	7.9	0.38	848.1	0.38	-	-	387.2	45.6	96.5	11.4
0,41 - 0,50	2196	5.1	1005.9	9.4	0.46	1005.1	0.46	-	-	429.2	42.7	137.5	13.7
0,51 - 1,00	1626	3.8	1068.4	10.0	0.66	1042.7	0.64	-	-	378.0	35.4	285.9	26.8
1,01 - 3,00	320	0.7	470.4	4.4	1.47	273.9	0.86	-	-	68.9	14.7	349.3	74.3
3,01 - 5,00	15	0.0	55.8	0.5	3.72	55.8	3.72	-	-	9.7	17.4	26.9	48.2
5,01 - 10,00	31	0.1	192.7	1.8	6.22	183.4	5.92	-	-	160.2	83.1	25.6	13.3
10,01 - 20,00	4	0.0	53.5	0.5	13.38	37.4	9.35	-	-
свыше 20,00	4	0.0	728.7	6.8	182.17	-	-	-	-	-	-	728.7	100.0
Итого	43183	100.0	10711.7	100.0	0.25	9729.5	0.23	1.6	0.00	3922.2	36.6	2052.6	19.2



42.ГРУППИРОВКА НЕКОММЕРЧЕСКИХ ОБЪЕДИНЕНИЙ ГРАЖДАН ПО РАЗМЕРУ ЗЕМЕЛЬНОЙ ПЛОЩАДИ
(на 1 июля 2016 года)

Муниципальные образования Республики Северная Осетия-Алания

	Садоводческие объединения				Дачные объединения			
	число объединений	в процентах от общего числа объединений	общая площадь земли объединений, га	в процентах от общей площади земли объединений	число объединений	в процентах от общего числа объединений	общая площадь земли объединений, га	в процентах от общей площади земли объединений
	1	2	3	4	9	10	11	12
Объединения, имевшие земельную площадью, га:								
до 1,1	-	-	-	-	-	-	-	-
1,1 - 5,0	4	40,0	13,6	13,0
5,1 - 10,0	3	30,0	22,5	21,5
10,1 - 20,0	11	25,0	152,0	6,2
20,1 - 50,0	14	31,8	502,8	20,4
50,1 - 100,0	9	20,5	677,9	27,5	-	-	-	-
100,1 - 200,0	7	15,9	925,5	37,5	-	-	-	-
200,1 - 300,0	-	-	-	-
300,1 - 500,0	-	-	-	-	-	-	-	-
свыше 500	-	-	-	-	-	-	-	-
Итого:	44	100,0	2469,6	100,0	10	100,0	104,5	100,0





ПЛОЩАДИ
СЕЛЬСКОХОЗЯЙСТВЕННЫХ
КУЛЬТУР И МНОГОЛЕТНИХ
НАСАЖДЕНИЙ

43. ПОСЕВНЫЕ ПЛОЩАДИ СЕЛЬСКОХОЗЯЙСТВЕННЫХ КУЛЬТУР ПОД УРОЖАЙ 2016 ГОДА В ХОЗЯЙСТВАХ ВСЕХ КАТЕГОРИЙ
(гектаров)

Муниципальные образования Республики Северная Осетия-Алания

	Хозяйства всех категорий	в том числе		
		сельскохозяйственные организации	крестьянские (фермерские) хозяйства и индивидуальные предприниматели	хозяйства населения
	1	2	3	4
Посевная площадь под урожай 2016 г. - всего	174389.4	115933.7	52201.2	6254.5
Зерновые и зернобобовые культуры - всего	132003.6	84580.2	45903.5	1519.9
в том числе:				
озимые	36230.9	26740.5	9490.4	-
яровые	95772.7	57839.7	36413.1	1519.9
пшеница - всего	32778.9	23700.5	9078.4	-
озимая	32778.9	23700.5	9078.4	-
пшеница твердая - всего	-	x
озимая	-	x
ячмень - всего	4117.0	3519.0	598.0	-
озимый	3270.0	2878.0	392.0	-
яровой	847.0	641.0	206.0	-
овес	1135.7	1067.0	68.0	0.7
кукуруза на зерно	91577.8	54325.7	35931.1	1321.0
просо	170.5	0.5
сорго на зерно	3.5	-	-	3.5
тритикале - всего	182.0	-
озимая	182.0	-
зернобобовые культуры - всего	2038.1	1656.0	188.0	194.1
в том числе:				
горох	1844.9	1656.0	188.0	0.9
фасоль	192.3	-	-	192.3
чечевица	0.4	-	-	0.4
бобы кормовые на зерно	0.2	-	-	0.2
вика и виковая смесь на зерно	...	-	-	...
люпин горький на зерно	...	-	-	...
прочие зернобобовые (чина, маш, сераделла и другие)	0.2	-	-	0.2



Муниципальные образования Республики Северная Осетия-Алания

	Хозяйства всех категорий	в том числе		
		сельскохозяйственные организации	крестьянские (фермерские) хозяйства и индивидуальные предприниматели	хозяйства населения
Технические культуры - всего	26579.9	22247.0	4328.8	4.1
в том числе:				
масличные культуры - всего	26579.9	22247.0	4328.8	4.1
в том числе:				
подсолнечник на зерно	3420.1	3266.0	150.0	4.1
лен-кудряш	10456.2	9044.2	1412.0	-
соя	3688.8	3401.8	287.0	-
рапс-всего	8145.8	5699.0	2446.8	-
озимый	8145.8	5699.0	2446.8	-
горчица	-
рыжик	-	-
табак	...	-	-	...
Картофель	5184.7	1953.3	906.2	2325.2
Овощные и бахчевые культуры – всего ¹⁾	2853.1	749.4	322.9	1780.8
овощи открытого грунта	2669.8	601.9	320.9	1747.0
в том числе:				
капуста, кроме цветной и брокколи	158.1	60.0	14.5	83.6
капуста цветная и брокколи	7.7	-	-	7.7
огурцы	248.3	53.1	13.4	181.8
помидоры	567.2	292.2	38.5	236.5
свекла столовая	113.2	31.0	7.5	74.7
морковь столовая	81.3	...	-	76.3
лук репчатый	191.4	149.4
чеснок	176.6	-	-	176.6
зеленый горошек	221.0	-	...	13.0
фасоль овощная	285.6	-	...	283.6
кукуруза сахарная	72.0	...	-	37.0
кабачки, патиссоны	100.4	...	-	40.9
тыква столовая	172.8	29.1	...	135.7
перец сладкий	74.8	...	-	68.8
баклажаны	39.2	-	-	39.2
салатные культуры	23.8	-	-	23.8
зеленные культуры	110.5	-	-	110.5
прочие овощи	26.0	13.0	...	8.0
лук-севок	0.4	-	-	0.4
маточники и семенники овощных и бахчевых культур	0.1	-	-	0.1
продовольственные бахчевые культуры - всего	151.8	147.5	...	2.3
в том числе:				
арбузы столовые	149.2	145.5	...	1.7
дыни	2.6	...	-	0.6



Муниципальные образования Республики Северная Осетия-Алания

	Хозяйства всех категорий	в том числе		
		сельскохозяйственные организации	крестьянские (фермерские) хозяйства и индивидуальные предприниматели	хозяйства населения
Кормовые культуры - всего	7768.2	6403.8	739.8	624.6
в том числе:				
травы однолетние	3123.9	2413.4	385.5	325.0
травы многолетние - всего	1517.4	1156.0	174.3	187.1
травы многолетние бобовые	605.6	347.0	128.8	129.8
травы многолетние злаковые	911.8	809.0	45.5	57.3
кукуруза на корм	2660.2	2392.4	180.0	87.8
корнеплодные кормовые культуры, включая свеклу сахарную на корм скоту	442.8	...	-	0.8
бахчевые кормовые культуры	0.1	-	-	0.1
семенники и маточники кормовых культур	...	-	-	...
прочие кормовые культуры	23.8	-	-	23.8

¹⁾ Включая овощи закрытого грунта по хозяйствам населения.



44. ПОСЕВНЫЕ ПЛОЩАДИ СЕЛЬСКОХОЗЯЙСТВЕННЫХ КУЛЬТУР ПОД УРОЖАЙ 2016 ГОДА В СЕЛЬСКОХОЗЯЙСТВЕННЫХ ОРГАНИЗАЦИЯХ
(гектаров)

Муниципальные образования Республики Северная Осетия-Алания

	Сельско- хозяйственные организации	в том числе				
		сельскохозяйственные организации, не относящиеся к субъектам малого предпринимательства	малые предприятия	из них		подсобные сельскохозяйственные предприятия несельскохозяйственных организаций
				малые предприятия (без микропредприятий)	микро- предприятия	
1	2	3	4	5	6	
Посевная площадь под урожай 2016 г. - всего	115933.7	14238.9	91148.6	24379.4	66769.2	10546.2
Зерновые и зернобобовые культуры - всего	84580.2	10264.5	67892.2	16195.4	51696.8	6423.5
в том числе:						
озимые	26740.5	2308.0	18833.5	5910.0	12923.5	5599.0
яровые	57839.7	7956.5	49058.7	10285.4	38773.3	824.5
пшеница - всего	23700.5	1988.0	16525.5	5136.0	11389.5	5187.0
озимая	23700.5	1988.0	16525.5	5136.0	11389.5	5187.0
пшеница твердая - всего	-	-
озимая	-	-
ячмень - всего	3519.0	320.0	2787.0	1095.0	1692.0	...
озимый	2878.0	320.0	2146.0	724.0	1422.0	...
яровой	641.0	-	641.0	371.0	270.0	-
овес	1067.0	705.0	232.0	...
кукуруза на зерно	54325.7	7856.5	46240.7	8709.4	37531.3	228.5
просо	...	-	-	-
тритикале - всего	...	-	-
озимая	...	-	-
зернобобовые культуры - всего	1656.0	...	1090.0
в том числе:						
горох	1656.0	...	1090.0
Технические культуры - всего	22247.0	3516.0	14680.8	5420.0	9260.8	4050.2
в том числе:						
масличные культуры - всего	22247.0	3516.0	14680.8	5420.0	9260.8	4050.2
в том числе:						
подсолнечник на зерно	3266.0	...	2290.0	390.0	1900.0	...
лен-кудряш	9044.2	...	6770.0	2204.0	4566.0	2021.2
соя	3401.8	1705.0	1696.8	...	1386.8	-
рапс-всего	5699.0	...	3180.0	...	1408.0	...
озимый	5699.0	...	3180.0	...	1408.0	...
горчица	...	-	-	-
рыжик	-	-	-	-
Картофель	1953.3	129.3	1804.0	474.0	1330.0	20.0



Муниципальные образования Республики Северная Осетия-Алания

	Сельско- хозяйственные организации	сельскохозяйственные организации, не относящиеся к субъектам малого предпринимательства	малые предприятия	в том числе		
				из них		подсобные сельскохозяйственные предприятия несельскохозяйственных организаций
				малые предприятия (без микропредприятий)	микро- предприятия	
Овощные и бахчевые культуры - всего	749.4	37.1	697.8	537.0	160.8	...
овощи открытого грунта	601.9	37.1	550.3	390.0	160.3	...
в том числе:						
капуста, кроме цветной и брокколи	60.0	16.0	40.0	11.5	28.5	...
огурцы	53.1	18.1	31.0	9.5	21.5	...
помидоры	292.2	-	289.2	...	13.2	...
свекла столовая	31.0	...	28.0	6.0	22.0	-
морковь столовая	...	-	...	-	...	-
лук репчатый	...	-	-	-
кукуруза сахарная	...	-	...	-	...	-
кабачки, патиссоны	...	-	-	...
тыква столовая	29.1	-	29.1	-	29.1	-
перец сладкий	...	-	...	-
прочие овощи	13.0	-	12.0
продовольственные бахчевые культуры - всего	147.5	-	147.5	147.0	...	-
в том числе:						
арбузы столовые	145.5	-	145.5	145.0	...	-
дыни	2.0	-	2.0	2.0	-	-
Кормовые культуры - всего	6403.8	292.0	6073.8	1753.0	4320.8	...
в том числе:						
травы однолетние	2413.4	262.0	2127.4	663.0	1464.4	...
травы многолетние - всего	1156.0	-	1142.0	...	929.0	...
травы многолетние бобовые	347.0	-	333.0	-	333.0	...
травы многолетние злаковые	809.0	-	809.0	...	596.0	-
кукуруза на корм	2392.4	...	2362.4	...	1735.4	-
корнеплодные кормовые культуры, включая свеклу сахарную на корм скоту	...	-	-



**45. ПОСЕВНЫЕ ПЛОЩАДИ СЕЛЬСКОХОЗЯЙСТВЕННЫХ КУЛЬТУР ПОД УРОЖАЙ 2016 ГОДА В
КРЕСТЬЯНСКИХ (ФЕРМЕРСКИХ) ХОЗЯЙСТВАХ И У ИНДИВИДУАЛЬНЫХ ПРЕДПРИНИМАТЕЛЕЙ**
(гектаров)

Муниципальные образования Республики Северная Осетия-Алания

	Крестьянские (фермерские) хозяйства и индивидуальные предприниматели	в том числе:			индивидуальные предприниматели
		крестьянские (фермерские) хозяйства	из них:		
			юридические лица	главы крестьянских (фермерских) хозяйств	
1	2	3	4	5	
Посевная площадь под урожай 2016 г. - всего	52201.2	5544.9	5544.9	-	46656.3
Зерновые и зернобобовые культуры - всего	45903.5	5098.3	5098.3	-	40805.2
в том числе:					
озимые	9490.4	-	9470.4
яровые	36413.1	5078.3	5078.3	-	31334.8
пшеница - всего	9078.4	-	-	-	9078.4
озимая	9078.4	-	-	-	9078.4
ячмень - всего	598.0	-	588.0
озимый	392.0	-	-	-	392.0
яровой	206.0	-	196.0
овес	68.0	38.0	38.0	-	...
кукуруза на зерно	35931.1	5030.3	5030.3	-	30900.8
просо	...	-	-	-	...
тритикале - всего	-	-
озимая	-	-
зернобобовые культуры - всего	188.0	-	-	-	188.0
в том числе:					
горох	188.0	-	-	-	188.0
Технические культуры - всего	4328.8	-	4317.8
в том числе:					
масличные культуры - всего	4328.8	-	4317.8
в том числе:					
подсолнечник на зерно	150.0	-	-	-	150.0
лен-кудряш	1412.0	-	-	-	1412.0
соя	287.0	-	276.0
рапс - всего	2446.8	-	-	-	2446.8
озимый	2446.8	-	-	-	2446.8
горчица	...	-	-	-	...
Картофель	906.2	302.5	302.5	-	603.7



Муниципальные образования Республики Северная Осетия-Алания

	Крестьянские (фермерские) хозяйства и индивидуальные предприниматели	в том числе:			
		крестьянские (фермерские) хозяйства	из них:		индивидуальные предприниматели
			юридические лица	главы крестьянских (фермерских) хозяйств	
Овощные и бахчевые культуры - всего	322.9	25.1	25.1	-	297.8
овощи открытого грунта	320.9	25.1	25.1	-	295.8
в том числе:					
капуста, кроме цветной и брокколи	14.5	6.0	6.0	-	8.5
огурцы	13.4	9.1	9.1	-	4.3
помидоры	38.5	-	-	-	38.5
свекла столовая	7.5	5.0	5.0	-	...
лук репчатый	...	-	-	-	...
зеленый горошек	...	-	-	-	...
фасоль овощная	...	-	-	-	...
тыква столовая	-	...
прочие овощи	...	-	-	-	...
продовольственные бахчевые культуры - всего	...	-	-	-	...
в том числе:					
арбузы столовые	...	-	-	-	...
Кормовые культуры - всего	739.8	108.0	108.0	-	631.8
в том числе:					
травы однолетние	385.5	-	342.5
травы многолетние - всего	174.3	-	139.3
травы многолетние бобовые	128.8	-	-	-	128.8
травы многолетние злаковые	45.5	-	...
кукуруза на корм	180.0	-	150.0



46. ПОСЕВНЫЕ ПЛОЩАДИ СЕЛЬСКОХОЗЯЙСТВЕННЫХ КУЛЬТУР ПОД УРОЖАЙ 2016 ГОДА В ХОЗЯЙСТВАХ НАСЕЛЕНИЯ
(гектаров)

Муниципальные образования Республики Северная Осетия-Алания

	Хозяйства населения	в том числе								Посевные площади в некоммерческих объединениях граждан, в процентах от посевной площади в хозяйствах населения
		личные подсобные и другие индивидуальные хозяйства граждан	из них хозяйства			некоммерческие объединения граждан				
			личные подсобные	граждан, имеющих земельные участки для индивидуального жилищного строительства ¹⁾	граждан, имеющих земельные участки (садовые, дачные и другие), не входящих в объединения	всего	из них			
1	2	3	4	5	6	7	8	9	10	
Посевная площадь под урожай 2016 г. - всего	6254.5	5843.9	3922.2	1916.6	5.2	410.6	410.6	-	-	6.6
Зерновые и зернобобовые культуры - всего	1519.9	1491.9	1065.5	425.3	1.1	28.0	28.0	-	-	1.8
в том числе:										
яровые	1519.9	1491.9	1065.5	425.3	1.1	28.0	28.0	-	-	1.8
овес	0.7	0.7	0.1	0.6	-	-	-	-	-	-
кукуруза на зерно	1321.0	1293.0	933.0	359.3	0.8	28.0	28.0	-	-	2.1
просо	0.5	0.5	0.3	0.2	-	-	-	-	-	-
сорго на зерно	3.5	3.5	3.3	0.2	-	-	-	-	-	-
зернобобовые культуры - всего	194.1	194.1	128.9	64.8	0.3	0.0	0.0	-	-	0.0
в том числе:										
горох	0.9	0.9	0.6	0.4	-	-	-	-	-	-
фасоль	192.3	192.3	127.9	64.1	0.3	0.0	0.0	-	-	0.0
чечевица	0.4	0.4	0.3	0.2	-	-	-	-	-	-
бобы кормовые на зерно	0.2	0.2	0.2	...	-	-	-	-	-	-
вика и виковая смесь на зерно	-	-	-	-	-	-	-
люпин горький на зерно	-	...	-	-	-	-	-	-
прочие зернобобовые (чина, маш, сераделла и другие)	0.2	0.2	...	0.2	-	-	-	-	-	-
Технические культуры - всего	4.1	3.0	1.8	1.1	...	1.1	1.1	-	-	27.5
в том числе:										
масличные культуры - всего	4.1	3.0	1.8	1.1	...	1.1	1.1	-	-	27.5
в том числе:										
подсолнечник на зерно	4.1	3.0	1.8	1.1	...	1.1	1.1	-	-	27.5
табак	-	...	-	-	-	-	-	-
Картофель	2325.2	2163.3	1441.0	720.6	1.8	161.8	161.8	-	-	7.0



Муниципальные образования Республики Северная Осетия-Алания

	Хозяйства населения	в том числе								Посевные площади в некоммерческих объединениях граждан, в процентах от посевной площади в хозяйствах населения
		личные подсобные и другие индивидуальные хозяйства граждан	из них хозяйства			некоммерческие объединения граждан				
			личные подсобные	граждан, имеющих земельные участки для индивидуального жилищного строительства ¹⁾	граждан, имеющих земельные участки (садовые, дачные и другие), не входящих в объединения	всего	из них			
						садоводческие	огороднические	дачные		
Овощные и бахчевые культуры -	1780.8	1561.1	957.1	602.1	1.9	219.6	219.6	-	-	12.3
овощи открытого грунта - всего	1747.0	1530.1	943.7	584.4	1.9	217.0	217.0	-	-	12.4
в том числе:										
капуста, кроме цветной и брокколи	83.6	75.0	52.9	22.1	0.1	8.6	8.6	-	-	10.3
капуста цветная и брокколи	7.7	6.0	3.9	2.1	0.0	1.7	1.7	-	-	22.4
огурцы	181.8	166.5	91.9	74.3	0.3	15.3	15.3	-	-	8.4
помидоры	236.5	212.7	108.2	104.1	0.4	23.7	23.7	-	-	10.0
свекла столовая	74.7	67.0	42.9	23.9	0.1	7.7	7.7	-	-	10.4
морковь столовая	76.3	59.3	36.8	22.4	0.1	17.0	17.0	-	-	22.3
лук репчатый	149.4	128.8	82.5	46.1	0.2	20.6	20.6	-	-	13.8
чеснок	176.6	156.4	98.0	58.2	0.2	20.2	20.2	-	-	11.4
зеленый горошек	13.0	3.3	1.7	1.6	0.0	9.7	9.7	-	-	74.4
фасоль овощная	283.6	250.7	183.2	67.5	0.1	32.9	32.9	-	-	11.6
кукуруза сахарная	37.0	37.0	19.5	17.4	...	-	-	-	-	-
кабачки, патиссоны	40.9	30.9	17.6	13.2	0.1	9.9	9.9	-	-	24.3
тыква столовая	135.7	126.7	74.5	52.0	0.1	9.0	9.0	-	-	6.6
перец сладкий	68.8	55.4	27.9	27.4	0.1	13.4	13.4	-	-	19.5
баклажаны	39.2	35.0	18.3	16.6	0.1	4.3	4.3	-	-	10.9
салатные культуры	23.8	16.2	10.0	6.1	0.0	7.6	7.6	-	-	32.0
зеленные культуры	110.5	95.3	69.2	26.0	0.1	15.2	15.2	-	-	13.7
прочие овощи	8.0	7.9	4.7	3.3	0.0	-	-	...



Муниципальные образования Республики Северная Осетия-Алания

	Хозяйства населения	в том числе								Посевные площади в некоммерческих объединениях граждан, в процентах от посевной площади в хозяйствах населения
		личные подсобные и другие индивидуальные хозяйства граждан	из них хозяйства			некоммерческие объединения граждан				
			личные подсобные	граждан, имеющих земельные участки для индивидуального жилищного строительства ¹⁾	граждан, имеющих земельные участки (садовые, дачные и другие), не входящих в объединения	всего	из них			
						садоводческие	огороднические	дачные		
овощи закрытого грунта - всего	30.9	28.4	12.0	16.4	-	2.5	2.5	-	-	8.0
из них:										
огурцы	10.0	9.3	3.8	5.6	-	0.7	0.7	-	-	6.9
помидоры	17.5	16.3	6.2	10.1	-	1.1	1.1	-	-	6.3
перец сладкий	0.6	0.3	0.2	0.1	-	0.2	0.2	-	-	40.6
баклажаны	0.4	0.2	0.1	0.1	-	0.2	0.2	-	-	56.7
зеленные культуры	1.0	0.9	0.6	0.3	-	0.1	0.1	-	-	8.2
маточники и семенники овощных и бахчевых культур	0.1	0.1	0.1	...	-	-	-	-	-	-
лук-севок	0.4	0.4	0.2	0.2	-	-	...
продовольственные бахчевые культуры - всего	2.3	2.1	1.0	1.1	-	-	-	...
в том числе:										
арбузы столовые	1.7	1.5	0.8	0.7	-	-	-	...
дыни	0.6	0.6	0.2	0.4	-	-	-	...
Кормовые культуры - всего	624.6	624.6	456.8	167.4	0.3	-	-	-	-	-
в том числе:										
травы однолетние	325.0	325.0	209.6	115.1	0.3	-	-	-	-	-
травы многолетние - всего	187.1	187.1	166.5	20.6	-	-	-	-	-	-
травы многолетние бобовые	129.8	129.8	115.2	14.6	-	-	-	-	-	-
травы многолетние злаковые	57.3	57.3	51.3	6.0	-	-	-	-	-	-
кукуруза на корм	87.8	87.8	60.6	27.2	-	-	-	-	-	-
корнеплодные кормовые культуры, включая свеклу сахарную на корм	0.8	0.8	0.6	0.2	-	-	-	-	-	-
бахчевые кормовые культуры	0.1	0.1	0.1	0.0	-	-	-	-	-	-
семенники и маточники кормовых культур	0.0	0.0	-	...	-	-	-	-	-	-
прочие кормовые культуры	23.8	23.8	19.4	4.4	-	-	-	-	-	-

¹⁾ Хозяйства граждан, имеющие земельные участки площадью 4 и более соток и занимающиеся сельскохозяйственным производством.



47. ПОСЕВНЫЕ ПЛОЩАДИ СЕЛЬСКОХОЗЯЙСТВЕННЫХ КУЛЬТУР ПОД УРОЖАЙ 2016 ГОДА В ЛИЧНЫХ ПОДСОБНЫХ И ДРУГИХ ИНДИВИДУАЛЬНЫХ ХОЗЯЙСТВАХ ГРАЖДАН В СЕЛЬСКИХ ПОСЕЛЕНИЯХ
(гектаров)

Муниципальные образования Республики Северная Осетия-Алания

	Личные подсобные и другие индивидуальные хозяйства граждан	в том числе хозяйства			Посевные площади в хозяйствах граждан сельских поселений в процентах от общей площади посевов соответствующих сельскохозяйственных культур в хозяйствах граждан
		личные подсобные	граждан, имеющих земельные участки для индивидуального жилищного строительства ¹⁾	граждан, имеющих земельные участки (садовые, огородные, дачные и другие), не входящих в объединения	
	1	2	3	4	5
Посевная площадь под урожай 2016 г. - всего	5273.0	3885.2	1387.6	0.2	90.2
Зерновые и зернобобовые культуры - всего	1455.6	1060.2	395.4	-	97.6
в том числе:					
яровые	1455.6	1060.2	395.4	-	97.6
овес	0.7	0.1	0.6	-	99.7
кукуруза на зерно	1267.6	929.2	338.4	-	98.0
просо	0.5	0.3	0.2	-	92.2
сорго на зерно	3.5	3.3	0.2	-	100.0
зернобобовые культуры - всего	183.2	127.3	55.9	-	94.4
в том числе:					
горох	0.8	0.6	0.2	-	85.4
фасоль	181.7	126.4	55.3	-	94.5
чечевица	0.3	0.2	0.1	-	69.9
бобы кормовые на зерно	0.2	0.2	...	-	100.0
вика и виковая смесь на зерно	-	-	...
люпин горький на зерно	...	-	...	-	...
прочие зернобобовые (чина, маш, сераделла и другие)	0.2	...	0.2	-	100.0
Технические культуры - всего	3.0	1.8	1.1	-	99.1
в том числе:					
масличные культуры - всего	3.0	1.8	1.1	-	99.1
в том числе:					
подсолнечник на зерно	3.0	1.8	1.1	-	99.1
табак	...	-	...	-	...
Картофель	1904.3	1426.5	477.7	0.1	88.0



Муниципальные образования Республики Северная Осетия-Алания

	Личные подсобные и другие индивидуальные хозяйства граждан	в том числе хозяйства			Посевные площади в хозяйствах граждан сельских поселений в процентах от общей площади посевов соответствующих сельскохозяйственных культур в хозяйствах граждан
		личные подсобные	граждан, имеющих земельные участки для индивидуального жилищного строительства ¹⁾	граждан, имеющих земельные участки (садовые, огородные, дачные и другие), не входящих в объединения	
Овощные и бахчевые культуры - всего	1300.9	943.4	357.4	...	83.3
овощи открытого грунта - всего	1271.4	930.1	341.2	...	83.1
в том числе:					
капуста, кроме цветной и брокколи	65.9	52.4	13.5	...	87.8
капуста цветная и брокколи	4.9	3.9	1.0	...	81.4
огурцы	121.6	89.7	31.9	...	73.1
помидоры	150.8	105.4	45.4	...	70.9
свекла столовая	56.2	42.0	14.2	...	83.9
морковь столовая	48.7	36.0	12.7	...	82.1
лук репчатый	111.7	81.1	30.6	...	86.7
чеснок	135.4	96.6	38.8	...	86.6
зеленый горошек	2.4	1.6	0.8	-	72.7
фасоль овощная	229.4	182.7	46.8	...	91.5
кукуруза сахарная	33.2	19.5	13.6	...	89.7
кабачки, патиссоны	26.0	17.3	8.7	-	84.0
тыква столовая	117.0	73.7	43.3	...	92.4
перец сладкий	38.7	27.3	11.4	...	70.0
баклажаны	25.0	17.9	7.1	-	71.5
салатные культуры	12.6	9.8	2.8	-	77.9
зеленные культуры	85.6	68.6	17.0	...	89.8
прочие овощи	6.2	4.5	1.7	-	78.6
овощи закрытого грунта - всего	27.4	12.0	15.4	-	96.3
из них:					
огурцы	9.0	3.8	5.2	-	96.3
помидоры	15.7	6.2	9.5	-	96.3
перец сладкий	0.3	0.2	0.1	-	91.9
баклажаны	0.1	0.1	0.1	-	84.7
зеленные культуры	0.9	0.6	0.3	-	99.7
маточники и семенники овощных и бахчевых культур	0.1	0.1	...	-	99.3
лук-севок	0.2	0.2	...	-	44.5
продовольственные бахчевые культуры - всего	1.9	1.0	0.9	-	89.2
в том числе:					
арбузы столовые	1.4	0.8	0.6	-	94.2
дыни	0.4	0.2	0.2	-	76.2



Муниципальные образования Республики Северная Осетия-Алания

	Личные подсобные и другие индивидуальные хозяйства граждан	в том числе хозяйства			Посевные площади в хозяйствах граждан сельских поселений в процентах от общей площади посевов соответствующих сельскохозяйственных культур в хозяйствах граждан
		личные подсобные	граждан, имеющих земельные участки для индивидуального жилищного строительства ¹⁾	граждан, имеющих земельные участки (садовые, огородные, дачные и другие), не входящих в объединения	
Кормовые культуры - всего	609.3	453.3	156.0	...	97.6
в том числе:					
травы однолетние	310.0	206.1	103.9	...	95.4
травы многолетние - всего	187.0	166.5	20.5	-	100.0
травы многолетние бобовые	129.7	115.2	14.5	-	99.9
травы многолетние злаковые	57.3	51.3	6.0	-	100.0
кукуруза на корм	87.6	60.6	27.0	-	99.7
корнеплодные кормовые культуры, включая свеклу сахарную на корм скоту	0.8	0.6	0.2	-	99.9
бахчевые кормовые культуры	0.1	0.1	0.0	-	100.0
семенники и маточники кормовых культур	...	-	...	-	...
прочие кормовые культуры	23.8	19.4	4.4	-	100.0

¹⁾ Хозяйства граждан, имеющие земельные участки площадью 4 и более соток и занимающиеся сельскохозяйственным производством.



48. ПОСЕВНЫЕ ПЛОЩАДИ СЕЛЬСКОХОЗЯЙСТВЕННЫХ КУЛЬТУР ПОД УРОЖАЙ 2016 ГОДА В ЛИЧНЫХ ПОДСОБНЫХ И ДРУГИХ ИНДИВИДУАЛЬНЫХ ХОЗЯЙСТВАХ ГРАЖДАН В ГОРОДСКИХ ОКРУГАХ И ГОРОДСКИХ ПОСЕЛЕНИЯХ
(гектаров)

Муниципальные образования Республики Северная Осетия-Алания

	Личные подсобные и другие индивидуальные хозяйства граждан	в том числе хозяйства			Посевные площади в хозяйствах граждан городских округов и городских поселений в процентах от общей площади посевов соответствующих сельскохозяйственных культур в хозяйствах граждан
		личные подсобные	граждан, имеющих земельные участки для индивидуального жилищного строительства ¹⁾	граждан, имеющих земельные участки (садовые, огородные, дачные и другие), не входящих в объединения	
	1	2	3	4	5
Посевная площадь под урожай 2016 г. - всего	570.9	37.0	529.0	4.9	9.8
Зерновые и зернобобовые культуры - всего	36.4	5.4	29.9	1.1	2.4
в том числе:					
яровые	36.4	5.4	29.9	1.1	2.4
овес	...	-	...	-	...
кукуруза на зерно	25.4	3.7	20.9	0.8	2.0
просо	0.0	-	0.0	-	7.8
сорго на зерно	...	-	...	-	...
зернобобовые культуры - всего	10.9	1.6	8.9	0.3	5.6
в том числе:					
горох	0.1	0.0	0.1	-	14.6
фасоль	10.6	1.6	8.7	0.3	5.5
чечевица	0.1	...	0.1	-	30.1
Технические культуры - всего	0.0	-	0.9
в том числе:					
масличные культуры - всего	0.0	-	0.9
в том числе:					
подсолнечник на зерно	0.0	-	0.9
Картофель	259.1	14.5	242.9	1.7	12.0



Муниципальные образования Республики Северная Осетия-Алания

	Личные подсобные и другие индивидуальные хозяйства граждан	в том числе хозяйства			Посевные площади в хозяйствах граждан городских округов и городских поселений в процентах от общей площади посевов соответствующих сельскохозяйственных культур в хозяйствах граждан
		личные подсобные	граждан, имеющих земельные участки для индивидуального жилищного строительства ¹⁾	граждан, имеющих земельные участки (садовые, огородные, дачные и другие), не входящих в объединения	
Овощные и бахчевые культуры - всего	260.2	13.7	244.7	1.8	16.7
овощи открытого грунта - всего	258.7	13.7	243.2	1.8	16.9
в том числе:					
капуста, кроме цветной и брокколи	9.2	0.5	8.6	0.1	12.2
капуста цветная и брокколи	1.1	0.0	1.1	...	18.6
огурцы	44.9	2.2	42.4	0.3	26.9
помидоры	61.9	2.8	58.7	0.4	29.1
свекла столовая	10.8	0.9	9.7	0.1	16.1
морковь столовая	10.6	0.8	9.7	0.1	17.9
лук репчатый	17.1	1.4	15.5	0.2	13.3
чеснок	21.0	1.4	19.5	0.2	13.4
зеленый горошек	0.9	0.1	0.8	0.0	27.3
фасоль овощная	21.3	0.5	20.7	0.1	8.5
кукуруза сахарная	3.8	0.0	3.8	-	10.3
кабачки, патиссоны	4.9	0.4	4.5	0.1	16.0
тыква столовая	9.6	0.7	8.8	0.1	7.6
перец сладкий	16.6	0.5	16.0	0.1	30.0
баклажаны	10.0	0.4	9.5	0.1	28.5
салатные культуры	3.6	0.2	3.3	0.0	22.1
зеленные культуры	9.7	0.6	9.1	0.1	10.2
прочие овощи	1.7	0.2	1.5	0.0	21.4
овощи закрытого грунта - всего	1.1	...	1.0	-	3.7
из них:					
огурцы	0.3	...	0.3	-	3.7
помидоры	0.6	...	0.6	-	3.7
перец сладкий	0.0	-	0.0	-	8.1
баклажаны	0.0	-	0.0	-	15.3
зеленные культуры	...	-	...	-	...
маточники и семенники овощных и бахчевых культур	...	-	...	-	...
лук-севок	0.2	-	0.2	...	55.5



Муниципальные образования Республики Северная Осетия-Алания

	Личные подсобные и другие индивидуальные хозяйства граждан	в том числе хозяйства			Посевные площади в хозяйствах граждан городских округов и городских поселений в процентах от общей площади посевов соответствующих сельскохозяйственных культур в хозяйствах граждан
		личные подсобные	граждан, имеющих земельные участки для индивидуального жилищного строительства ¹⁾	граждан, имеющих земельные участки (садовые, огородные, дачные и другие), не входящих в объединения	
продовольственные бахчевые культуры - всего	0.2	-	0.2	-	10.8
в том числе:					
арбузы столовые					
арбузы столовые	0.1	-	0.1	-	5.8
дыни	0.1	-	0.1	-	23.8
Кормовые культуры - всего	15.3	3.5	11.5	0.3	2.4
в том числе:					
травы однолетние	15.0	3.5	11.2	0.3	4.6
травы многолетние - всего	...	-	...	-	...
травы многолетние бобовые	..	-	...	-	...
кукуруза на корм	0.2	...	0.2	-	0.3
корнеплодные кормовые культуры, включая свеклу сахарную на корм скоту	...	-	...	-	...

¹⁾ Хозяйства граждан, имеющие земельные участки площадью 4 и более соток и занимающиеся сельскохозяйственным производством.



49. СТРУКТУРА ПОСЕВНЫХ ПЛОЩАДЕЙ ПОД УРОЖАЙ 2016 ГОДА ПО КАТЕГОРИЯМ ХОЗЯЙСТВ

(в процентах от посевных площадей в хозяйствах всех категорий)

Муниципальные образования Республики Северная Осетия-Алания

	Сельскохозяйственные организации	в том числе			Крестьянские (фермерские) хозяйства и индивидуальные предприниматели	в том числе		Хозяйства населения	из них личные подсобные и другие индивидуальные хозяйства граждан
		сельскохозяйственные организации, не относящиеся к субъектам малого предпринимательства	малые предприятия	подсобные сельскохозяйственные предприятия несельскохозяйственных организаций		крестьянские (фермерские) хозяйства	индивидуальные предприниматели		
	1	2	3	4	5	6	7	8	9
Посевная площадь под урожай 2016 г. - всего	66.5	8.2	52.3	6.0	29.9	3.2	26.8	3.6	3.4
Зерновые и зернобобовые культуры - всего	64.1	7.8	51.4	4.9	34.8	3.9	30.9	1.2	1.1
в том числе:									
озимые	73.8	6.4	52.0	15.5	26.2	...	26.1	-	-
яровые	60.4	8.3	51.2	0.9	38.0	5.3	32.7	1.6	1.6
пшеница - всего	72.3	6.1	50.4	15.8	27.7	-	27.7	-	-
озимая	72.3	6.1	50.4	15.8	27.7	-	27.7	-	-
ячмень - всего	85.5	7.8	67.7	...	14.5	...	14.3	-	-
озимый	88.0	9.8	65.6	...	12.0	-	12.0	-	-
яровой	75.7	-	75.7	-	24.3	...	23.1	-	-
овес	93.9	2.6	82.5	...	6.0	3.3	2.6	0.1	0.1
кукуруза на зерно	59.3	8.6	50.5	0.2	39.2	5.5	33.7	1.4	1.4
просо	...	-	...	-	...	-	...	0.3	0.3
сорго на зерно	-	-	-	-	-	-	-	100.0	100.0
тритикале - всего	...	-	...	-	-	-	-
озимая	...	-	...	-	-	-	-
зернобобовые культуры - всего	81.3	...	53.5	24.3	9.2	-	9.2	9.5	9.5
в том числе:									
горох	89.8	3.8	59.1	...	10.2	-	10.2	0.0	0.0
фасоль	-	-	-	-	-	-	-	100.0	100.0
чечевица	-	-	-	-	-	-	-	100.0	100.0
бобы кормовые на зерно	-	-	-	-	-	-	-	100.0	100.0
вика и виковая смесь на зерно	-	-	-	-	-	-	-
люпин горький на зерно	-	-	-	-	-	-	-
прочие зернобобовые (чина, маш, сераделла и другие)	-	-	-	-	-	-	-	100.0	100.0



Муниципальные образования Республики Северная Осетия-Алания

	Сельскохозяйственные организации	в том числе			Крестьянские (фермерские) хозяйства и индивидуальные предприниматели	в том числе		Хозяйства населения	из них личные подсобные и другие индивидуальные хозяйства граждан
		сельскохозяйственные организации, не относящиеся к субъектам малого предпринимательства	малые предприятия	подсобные сельскохозяйственные предприятия несельскохозяйственных организаций		крестьянские (фермерские) хозяйства	индивидуальные предприниматели		
Технические культуры - всего	83.7	13.2	55.2	15.2	16.3	...	16.2	0.0	0.0
в том числе:									
масличные культуры - всего	83.7	13.2	55.2	15.2	16.3	...	16.2	0.0	0.0
в том числе:									
подсолнечник на зерно	95.5	...	67.0	...	4.4	-	4.4	0.1	0.1
лен-кудряш	86.5	...	64.7	19.3	13.5	-	13.5	-	-
соя	92.2	46.2	46.0	-	7.8	...	7.5	-	-
рапс - всего	70.0	...	39.0	...	30.0	-	30.0	-	-
озимый	70.0	...	39.0	...	30.0	-	30.0	-	-
горчица	...	-	...	-	...	-	...	-	-
рыжик	-	-	-	-	-	-	-
табак	-	-	-	-	-	-	-
Картофель	37.7	2.5	34.8	0.4	17.5	5.8	11.6	44.8	41.7
Овощные и бахчевые культуры – всего¹⁾	26.3	1.3	24.5	...	11.3	0.9	10.4	62.4	54.7
овощи открытого грунта - всего	22.5	1.4	20.6	...	12.0	0.9	11.1	65.4	57.3
в том числе:									
капуста, кроме цветной и брокколи	37.9	10.1	25.3	...	9.2	3.8	5.4	52.9	47.5
капуста цветная и брокколи	-	-	-	-	-	-	-	100.0	77.6
огурцы	21.4	7.3	12.5	...	5.4	3.7	1.7	73.2	67.0
помидоры	51.5	-	51.0	...	6.8	-	6.8	41.7	37.5
свекла столовая	27.4	...	24.7	-	6.6	4.4	...	66.0	59.2
морковь столовая	...	-	...	-	-	-	-	93.8	73.0
лук репчатый	...	-	...	-	...	-	...	78.1	67.3
чеснок	-	-	-	-	-	-	-	100.0	88.6
зеленый горошек	-	-	-	-	...	-	...	5.9	1.5
фасоль овощная	-	-	-	-	...	-	...	99.3	87.8
кукуруза сахарная	...	-	...	-	-	-	-	51.4	51.4
кабачки, патиссоны	...	-	-	-	-	40.7	30.8
тыква столовая	16.8	-	16.8	-	78.5	73.3
перец сладкий	...	-	-	-	-	92.0	74.0
баклажаны	-	-	-	-	-	-	-	100.0	89.1
салатные культуры	-	-	-	-	-	-	-	100.0	68.0
зеленные культуры	-	-	-	-	-	-	-	100.0	86.3
прочие овощи	50.1	-	46.2	-	...	30.6	30.6
лук-севок	-	-	-	-	-	-	-	100.0	99.8
маточки и семенники овощных и бахчевых культур	-	-	-	-	-	-	-	100.0	100.0



Муниципальные образования Республики Северная Осетия-Алания

	Сельскохозяйственные организации	в том числе			Крестьянские (фермерские) хозяйства и индивидуальные предприниматели	в том числе		Хозяйства населения	из них личные подсобные и другие индивидуальные хозяйства граждан
		сельскохозяйственные организации, не относящиеся к субъектам малого предпринимательства	малые предприятия	подсобные сельскохозяйственные предприятия несельскохозяйственных организаций		крестьянские (фермерские) хозяйства	индивидуальные предприниматели		
продовольственные бахчевые культуры - всего	97.2	-	97.2	-	...	-	...	1.5	1.4
в том числе:									
арбузы столовые	97.5	-	97.5	-	...	-	...	1.1	1.0
дыни	...	-	...	-	-	-	-
Кормовые культуры - всего	82.4	3.8	78.2	...	9.5	1.4	8.1	8.0	8.0
в том числе:									
травы однолетние	77.3	8.4	68.1	...	12.3	...	11.0	10.4	10.4
травы многолетние - всего	76.2	-	75.3	...	11.5	...	9.2	12.3	12.3
травы многолетние бобовые	57.3	-	55.0	...	21.3	-	21.3	21.4	21.4
травы многолетние злаковые	88.7	-	88.7	-	5.0	6.3	6.3
кукуруза на корм	89.9	...	88.8	-	6.8	...	5.6	3.3	3.3
корнеплодные кормовые культуры, включая свеклу сахарную на корм скоту	...	-	...	-	-	-	-	0.2	0.2
бахчевые кормовые культуры	-	-	-	-	-	-	-	100.0	100.0
семенники и маточники кормовых культур	-	-	-	-	-	-	-
прочие кормовые культуры	-	-	-	-	-	-	-	100.0	100.0

¹⁾ Включая овощи закрытого грунта по хозяйствам населения.



50. СТРУКТУРА ПОСЕВНЫХ ПЛОЩАДЕЙ ПОД УРОЖАЙ 2016 ГОДА ПО ТИПАМ СЕЛЬСКОХОЗЯЙСТВЕННЫХ ОРГАНИЗАЦИЙ

(в процентах от посевных площадей всех сельскохозяйственных организаций)

Муниципальные образования Республики Северная Осетия-Алания

	Сельскохозяйственные организации, не относящиеся к субъектам малого предпринимательства	Малые предприятия	в том числе		Подсобные сельскохозяйственные предприятия несельскохозяйственных организаций
			малые предприятия (без микро-предприятий)	микро-предприятия	
	1	2	3	4	5
Посевная площадь под урожай 2016 г. - всего	12.3	78.6	21.0	57.6	9.1
Зерновые и зернобобовые культуры - всего	12.1	80.3	19.1	61.1	7.6
в том числе:					
озимые	8.6	70.4	22.1	48.3	20.9
яровые	13.8	84.8	17.8	67.0	1.4
пшеница - всего	8.4	69.7	21.7	48.1	21.9
озимая	8.4	69.7	21.7	48.1	21.9
пшеница твердая - всего	-	-
озимая	-	-
ячмень - всего	9.1	79.2	31.1	48.1	...
озимый	11.1	74.6	25.2	49.4	...
яровой	-	100.0	57.9	42.1	-
овес	...	87.8	66.1	21.7	...
кукуруза на зерно	14.5	85.1	16.0	69.1	0.4
просо	-	-	-
тритикале - всего	-	-
озимая	-	-
зернобобовые культуры - всего	...	65.8
в том числе:					
горох	...	65.8
Технические культуры - всего	15.8	66.0	24.4	41.6	18.2
в том числе:					
масличные культуры - всего	15.8	66.0	24.4	41.6	18.2
в том числе:					
подсолнечник на зерно	...	70.1	11.9	58.2	...
лен-кудряш	...	74.9	24.4	50.5	22.3
соя	50.1	49.9	...	40.8	-
рапс - всего	...	55.8	...	24.7	...
озимый	...	55.8	...	24.7	...
горчица	-	-	-
рыжик	...	-	-	-	-
Картофель	6.6	92.4	24.3	68.1	1.0



Муниципальные образования Республики Северная Осетия-Алания

	Сельскохозяйственные организации, не относящиеся к субъектам малого предпринимательства	Малые предприятия	в том числе		Подсобные сельскохозяйственные предприятия несельскохозяйственных организаций
			малые предприятия (без микро-предприятий)	микро-предприятия	
Овощные и бахчевые культуры – всего	5.0	93.1	71.7	21.5	...
овощи открытого грунта - всего	6.2	91.4	64.8	26.6	...
в том числе:					
капуста, кроме цветной и брокколи	26.7	66.7	19.2	47.5	...
огурцы	34.1	58.4	17.9	40.5	...
помидоры	-	99.0	...	4.5	...
свекла столовая	...	90.3	19.4	71.0	-
морковь столовая	-	...	-	...	-
лук репчатый	-	-	-
кукуруза сахарная	-	...	-	...	-
кабачки, патиссоны	-	-	...
тыква столовая	-	100.0	-	100.0	-
перец сладкий	-	...	-
прочие овощи	-	92.3
продовольственные бахчевые культуры - всего	-	100.0	99.7	...	-
в том числе:					
арбузы столовые	-	100.0	99.7	...	-
дыни	-	-	-
Кормовые культуры - всего	4.6	94.8	27.4	67.5	...
в том числе:					
травы однолетние	10.9	88.1	27.5	60.7	...
травы многолетние - всего	-	98.8	...	80.4	...
травы многолетние бобовые	-	96.0	-	96.0	...
травы многолетние злаковые	-	100.0	...	73.7	-
кукуруза на корм	...	98.7	...	72.5	-
корнеплодные кормовые культуры, включая свеклу сахарную на корм скоту	-	-



51. СТРУКТУРА ПОСЕВНЫХ ПЛОЩАДЕЙ ПОД УРОЖАЙ 2016 ГОДА ПО ВИДАМ СЕЛЬСКОХОЗЯЙСТВЕННЫХ КУЛЬТУР В СЕЛЬСКОХОЗЯЙСТВЕННЫХ ОРГАНИЗАЦИЯХ, КРЕСТЬЯНСКИХ (ФЕРМЕРСКИХ) ХОЗЯЙСТВАХ И У ИНДИВИДУАЛЬНЫХ ПРЕДПРИНИМАТЕЛЕЙ

(в процентах от всей посевной площади соответствующей категории хозяйств)

Муниципальные образования Республики Северная Осетия-Алания

	Хозяйства всех категорий	Сельскохозяйственные организации	в том числе					Крестьянские (фермерские) хозяйства и индивидуальные предприниматели
			сельскохозяйственные организации, не относящиеся к субъектам малого предпринимательства	малые предприятия	из них		подсобные сельскохозяйственные предприятия несельскохозяйственных организаций	
					малые предприятия (без микропредприятий)	микропредприятия		
0	1	2	3	4	5	6	7	
Зерновые и зернобобовые культуры - всего	75.7	73.0	72.1	74.5	66.4	77.4	60.9	87.9
в том числе:								
озимые	20.8	23.1	16.2	20.7	24.2	19.4	53.1	18.2
яровые	54.9	49.9	55.9	53.8	42.2	58.1	7.8	69.8
пшеница - всего	18.8	20.4	14.0	18.1	21.1	17.1	49.2	17.4
озимая	18.8	20.4	14.0	18.1	21.1	17.1	49.2	17.4
пшеница твердая - всего	-	-	-
озимая	-	-	-
ячмень - всего	2.4	3.0	2.2	3.1	4.5	2.5	...	1.1
озимый	1.9	2.5	2.2	2.4	3.0	2.1	...	0.8
яровой	0.5	0.6	-	0.7	1.5	0.4	-	0.4
овес	0.7	0.9	...	1.0	2.9	0.3	...	0.1
кукуруза на зерно	52.5	46.9	55.2	50.7	35.7	56.2	2.2	68.8
просо	0.1	...	-	-	-	...
сорго на зерно	0.0	-	-	-	-	-	-	-
тритикале - всего	0.1	...	-	-	...
озимая	0.1	...	-	-	...
зернобобовые культуры - всего	1.2	1.4	0.5	1.2	1.4	1.1	4.7	0.4
в том числе:								
горох	1.1	1.4	...	1.2	0.4



Муниципальные образования Республики Северная Осетия-Алания

	Хозяйства всех категорий	Сельскохо- зяйственные организации	в том числе					Крестьянские (фермерские) хозяйства и индивидуальные предприниматели
			сельскохо- зяйственные организации, не относящиеся к субъектам малого предприни- мательства	малые предприя- тия	из них		подсобные сельскохо- зяйственные предприятия несельскохо- зяйственных организаций	
					малые предприятия (без микро- предприятий)	микро- предприятия		
фасоль	0.1	-	-	-	-	-	-	-
прочие зернобобовые	0.0	-	-	-	-	-	-	-
Технические культуры - всего	15.2	19.2	24.7	16.1	22.2	13.9	38.4	8.3
в том числе:								
масличные культуры - всего	15.2	19.2	24.7	16.1	22.2	13.9	38.4	8.3
в том числе:								
подсолнечник на зерно	2.0	2.8	...	2.5	1.6	2.8	...	0.3
лен-кудряш	6.0	7.8	...	7.4	9.0	6.8	19.2	2.7
соя	2.1	2.9	12.0	1.9	1.3	2.1	-	0.5
рапс - всего	4.7	4.9	...	3.5	...	2.1	...	4.7
озимый	4.7	4.9	...	3.5	...	2.1	...	4.7
горчица	-	-	-	...
рыжик	-	-	-	-	-
табак	...	-	-	-	-	-	-	-
Картофель	3.0	1.7	0.9	2.0	1.9	2.0	0.2	1.7
Овощные и бахчевые культуры – всего	1.6	0.6	0.3	0.8	2.2	0.2	...	0.6
овощи открытого грунта - всего	1.5	0.5	0.3	0.6	1.6	0.2	...	0.6
в том числе:								
капуста, кроме цветной и брокколи	0.1	0.1	0.1	0.0	0.0	0.0	...	0.0
огурцы	0.1	0.0	0.1	0.0	0.0	0.0	...	0.0
помидоры	0.3	0.3	-	0.3	...	0.0	...	0.1
свекла столовая	0.1	0.0	...	0.0	0.0	0.0	-	0.0
морковь столовая	0.0	...	-	...	-	...	-	-
лук репчатый	0.1	...	-	-	-	...
чеснок	0.1	-	-	-	-	-	-	-
зеленый горошек	0.1	-	-	-	-	-	-	...
фасоль овощная	0.2	-	-	-	-	-	-	...
кукуруза сахарная	0.0	...	-	...	-	...	-	-
кабачки, патиссоны	0.1	...	-	-	...	-
тыква столовая	0.1	0.0	-	0.0	-	0.0	-	...
перец сладкий	0.0	...	-	...	-	-
баклажаны	0.0	-	-	-	-	-	-	-
салатные культуры	0.0	-	-	-	-	-	-	-



Муниципальные образования Республики Северная Осетия-Алания

	Хозяйства всех категорий	Сельскохозяйственные организации	в том числе					Крестьянские (фермерские) хозяйства и индивидуальные предприниматели
			сельскохозяйственные организации, не относящиеся к субъектам малого предпринимательства	малые предприятия	из них		подсобные сельскохозяйственные предприятия несельскохозяйственных организаций	
					малые предприятия (без микро- предприятий)	микро- предприятия		
зеленные культуры	0.1	-	-	-	-	-	-	-
прочие овощи	0.0	0.0	-	0.0
продовольственные бахчевые культуры - всего	0.1	0.1	-	0.2	0.6	...	-	...
в том числе:								
арбузы столовые	0.1	0.1	-	0.2	0.6	...	-	0.0
дыни	0.0	0.0	-	0.0	0.0	-	-	-
Кормовые культуры - всего	4.5	5.5	2.1	6.7	7.2	6.5	...	1.4
в том числе:								
травы однолетние	1.8	2.1	1.8	2.3	2.7	2.2	...	0.7
травы многолетние - всего	0.9	1.0	-	1.3	...	1.4	...	0.3
травы многолетние бобовые	0.3	0.3	-	0.4	-	0.5	...	0.2
травы многолетние злаковые	0.5	0.7	-	0.9	...	0.9	-	0.1
кукуруза на корм	1.5	2.1	...	2.6	...	2.6	-	0.3
корнеплодные кормовые культуры, включая свеклу сахарную на корм скоту	0.3	...	-	-	-
прочие кормовые культуры	0.0	-	-	-	-	-	-	-



52. СТРУКТУРА ПОСЕВНЫХ ПЛОЩАДЕЙ ПОД УРОЖАЙ 2016 ГОДА ПО ВИДАМ СЕЛЬСКОХОЗЯЙСТВЕННЫХ КУЛЬТУР В ХОЗЯЙСТВАХ НАСЕЛЕНИЯ

(в процентах от всей посевной площади соответствующей категории хозяйств)

Муниципальные образования Республики Северная Осетия-Алания

	Хозяйства населения	в том числе						
		личные подсобные и другие индивидуальные хозяйства граждан, из них				некоммерческие объединения граждан		
		личные подсобные	граждан, имеющих земельные участки для индивидуального жилищного строительства ¹⁾	граждан, имеющих земельные участки (садовые, огородные, дачные и другие), не входящих в объединения	всего	из них		
						садоводческие	огороднические	дачные
1	2	3	4	5	6	7	8	
Зерновые и зернобобовые культуры - всего	24.3	27.2	22.2	21.2	6.8	6.8	-	-
в том числе:								
яровые	24.3	27.2	22.2	21.2	6.8	6.8	-	-
овес	0.0	0.0	0.0	-	-	-	-	-
кукуруза на зерно	21.1	23.8	18.7	15.0	6.8	6.8	-	-
просо	0.0	0.0	0.0	-	-	-	-	-
сорго на зерно	0.1	0.1	0.0	-	-	-	-	-
зернобобовые культуры - всего	3.1	3.3	3.4	6.2	-	-
в том числе:								
горох	0.0	0.0	0.0	-	-	-	-	-
фасоль	3.1	3.3	3.3	6.2	-	-
чечевица	0.0	0.0	0.0	-	-	-	-	-
бобы кормовые на зерно	0.0	0.0	...	-	-	-	-	-
вика и виковая смесь на зерно	...	0.0	-	-	-	-	-	-
люпин горький на зерно	...	-	...	-	-	-	-	-
прочие зернобобовые (чина, маш, сераделла и другие)	0.0	...	0.0	-	-	-	-	-
Технические культуры - всего	0.1	0.0	0.1	...	0.3	0.3	-	-
в том числе:								
масличные культуры - всего	0.1	0.0	0.1	...	0.3	0.3	-	-
в том числе:								
подсолнечник на зерно	0.1	0.0	0.1	...	0.3	0.3	-	-
табак	...	-	...	-	-	-	-	-
Картофель	37.2	36.7	37.6	33.9	39.4	39.4	-	-



Муниципальные образования Республики Северная Осетия-Алания

	Хозяйства населения	в том числе						
		личные подсобные и другие индивидуальные хозяйства граждан, из них			некоммерческие объединения граждан			
		личные подсобные	граждан, имеющих земельные участки для индивидуального жилищного строительства ¹⁾	граждан, имеющих земельные участки (садовые, огородные, дачные и другие), не входящих в объединения	всего	из них		
				садоводческие	огороднические	дачные		
Овощные и бахчевые культуры - всего	28.5	24.4	31.4	37.6	53.5	53.5	-	-
овощи открытого грунта - всего	27.9	24.1	30.5	37.6	52.8	52.8	-	-
в том числе:								
капуста, кроме цветной и брокколи	1.3	1.3	1.2	1.4	2.1	2.1	-	-
капуста цветная и брокколи	0.1	0.1	0.1	0.2	0.4	0.4	-	-
огурцы	2.9	2.3	3.9	5.3	3.7	3.7	-	-
помидоры	3.8	2.8	5.4	7.7	5.8	5.8	-	-
свекла столовая	1.2	1.1	1.2	2.3	1.9	1.9	-	-
морковь столовая	1.2	0.9	1.2	2.1	4.1	4.1	-	-
лук репчатый	2.4	2.1	2.4	3.0	5.0	5.0	-	-
чеснок	2.8	2.5	3.0	3.4	4.9	4.9	-	-
зеленый горошек	0.2	0.0	0.1	0.2	2.4	2.4	-	-
фасоль овощная	4.5	4.7	3.5	1.2	8.0	8.0	-	-
кукуруза сахарная	0.6	0.5	0.9	...	-	-	-	-
кабачки, патиссоны	0.7	0.4	0.7	1.6	2.4	2.4	-	-
тыква столовая	2.2	1.9	2.7	2.8	2.2	2.2	-	-
перец сладкий	1.1	0.7	1.4	2.1	3.3	3.3	-	-
баклажаны	0.6	0.5	0.9	1.3	1.0	1.0	-	-
салатные культуры	0.4	0.3	0.3	0.4	1.9	1.9	-	-
зеленные культуры	1.8	1.8	1.4	1.4	3.7	3.7	-	-
прочие овощи	0.1	0.1	0.2	0.2	-	-
овощи закрытого грунта - всего	0.5	0.3	0.9	-	0.6	0.6	-	-
из них:								
огурцы	0.2	0.1	0.3	-	0.2	0.2	-	-
помидоры	0.3	0.2	0.5	-	0.3	0.3	-	-
перец сладкий	0.0	0.0	0.0	-	0.1	0.1	-	-
баклажаны	0.0	0.0	0.0	-	0.1	0.1	-	-
салатные культуры	0.0	0.0	0.0	-	0.0	0.0	-	-
зеленные культуры	0.0	0.0	0.0	-	0.0	0.0	-	-
лук-севок	0.0	0.0	0.0	0.0	0.0	0.0	-	-
маточники и семенники овощных и бахчевых культур	0.0	0.0	...	-	-	-	-	-



Муниципальные образования Республики Северная Осетия-Алания

	Хозяйства населения	в том числе						
		личные подсобные и другие индивидуальные хозяйства граждан, из них			некоммерческие объединения граждан			
		личные подсобные	граждан, имеющих земельные участки для индивидуального жилищного строительства ¹⁾	граждан, имеющих земельные участки (садовые, огородные, дачные и другие), не входящих в объединения	всего	из них		
садоводческие	огороднические					дачные		
продовольственные бахчевые культуры - всего	0.0	0.0	0.1	-	-	-
в том числе:								
арбузы столовые	0.0	0.0	0.0	-	-	-
дыни	0.0	0.0	0.0	-	-	-
Кормовые культуры - всего	10.0	11.6	8.7	6.7	-	-	-	-
в том числе:								
травы однолетние	5.2	5.3	6.0	6.7	-	-	-	-
травы многолетние - всего	3.0	4.2	1.1	-	-	-	-	-
травы многолетние бобовые	2.1	2.9	0.8	-	-	-	-	-
травы многолетние злаковые	0.9	1.3	0.3	-	-	-	-	-
кукуруза на корм	1.4	1.5	1.4	-	-	-	-	-
корнеплодные кормовые культуры, включая свеклу сахарную на корм скоту	0.0	0.0	0.0	-	-	-	-	-
бахчевые кормовые культуры	0.0	0.0	0.0	-	-	-	-	-
семенники и маточники кормовых культур	...	-	...	-	-	-	-	-
прочие кормовые культуры	0.4	0.5	0.2	-	-	-	-	-

¹⁾ Хозяйства граждан, имеющие земельные участки площадью 4 и более соток и занимающиеся сельскохозяйственным производством.



53. СТРУКТУРА ПОСЕВНЫХ ПЛОЩАДЕЙ ПО ВИДАМ ОВОЩНЫХ КУЛЬТУР ПОД УРОЖАЙ 2016 ГОДА В ХОЗЯЙСТВАХ НАСЕЛЕНИЯ

(в процентах от посевной площади овощных культур соответствующей категории хозяйств)

Муниципальные образования Республики Северная Осетия-Алания

	Личные подсобные и другие индивидуальные хозяйства граждан	в том числе		Некоммерческие объединения граждан	в том числе		
		хозяйства граждан в сельских поселениях	хозяйства граждан в городских округах и городских поселениях		садоводческие	огороднические	дачные
	1	2	3	4	5	6	7
Овощи открытого грунта - всего	98.2	97.9	99.6	98.9	98.9	-	-
из них:							
капуста, кроме цветной и брокколи	4.8	5.1	3.5	3.9	3.9	-	-
капуста цветная и брокколи	0.4	0.4	0.4	0.8	0.8	-	-
огурцы	10.7	9.4	17.3	7.0	7.0	-	-
помидоры	13.6	11.6	23.8	10.8	10.8	-	-
свекла столовая	4.3	4.3	4.1	3.5	3.5	-	-
морковь столовая	3.8	3.7	4.1	7.7	7.7	-	-
лук репчатый	8.3	8.6	6.6	9.4	9.4	-	-
чеснок	10.0	10.4	8.1	9.2	9.2	-	-
зеленый горошек	0.2	0.2	0.3	4.4	4.4	-	-
фасоль овощная	16.1	17.7	8.2	15.0	15.0	-	-
кукуруза сахарная	2.4	2.6	1.5	-	-	-	-
кабачки, патиссоны	2.0	2.0	1.9	4.5	4.5	-	-
тыква столовая	8.1	9.0	3.7	4.1	4.1	-	-
перец сладкий	3.6	3.0	6.4	6.1	6.1	-	-
баклажаны	2.2	1.9	3.8	1.9	1.9	-	-
салатные культуры	1.0	1.0	1.4	3.5	3.5	-	-
зеленные культуры	6.1	6.6	3.8	6.9	6.9	-	-
прочие овощи	0.5	0.5	0.7	-	-
Овощи закрытого грунта - всего	1.8	2.1	0.4	1.1	1.1	-	-
из них:							
огурцы	0.6	0.7	0.1	0.3	0.3	-	-
помидоры	1.0	1.2	0.2	0.5	0.5	-	-
перец сладкий	0.0	0.0	0.0	0.1	0.1	-	-
баклажаны	0.0	0.0	0.0	0.1	0.1	-	-
зеленные культуры	0.1	0.1	...	0.0	0.0	-	-



54. ПОСЕВНЫЕ ПЛОЩАДИ СЕЛЬСКОХОЗЯЙСТВЕННЫХ КУЛЬТУР, ЗАСЕЯННЫЕ ЭЛИТНЫМИ СЕМЕНАМИ, ПОД УРОЖАЙ 2016 ГОДА В СЕЛЬСКОХОЗЯЙСТВЕННЫХ ОРГАНИЗАЦИЯХ, КРЕСТЬЯНСКИХ (ФЕРМЕРСКИХ) ХОЗЯЙСТВАХ И У ИНДИВИДУАЛЬНЫХ ПРЕДПРИНИМАТЕЛЕЙ

(гектаров)

Муниципальные образования Республики Северная Осетия-Алания

	Сельскохозяйственные организации	в том числе				подсобные сельскохозяйственные предприятия несельскохозяйственных организаций	Крестьянские (фермерские) хозяйства и индивидуальные предприниматели	в том числе	
		сельскохозяйственные организации, не относящиеся к субъектам малого предпринимательства	малые предприятия	из них				крестьянские (фермерские) хозяйства	индивидуальные предприниматели
				малые предприятия (без микропредприятий)	микропредприятия				
	1	2	3	4	5	6	7	8	9
Посевная площадь под урожай 2016 г. - всего	10469.3	138.0	10331.3	463.3	9868.0	-	10356.2	646.3	9709.9
Зерновые и зернобобовые	8496.3	138.0	8358.3	265.3	8093.0	-	10078.7	606.3	9472.4
в том числе:									
озимые	2782.3	...	2742.3	265.3	...	-	...	-	...
яровые	5714.0	98.0	5616.0	-	5616.0	-	9703.7	606.3	9097.4
пшеница - всего	2644.0	...	2629.0	-	...	-	...
озимая	2644.0	...	2629.0	-	...	-	...
ячмень - всего	138.3	-	-	-	-
озимый	138.3	-	-	-	-
кукуруза на зерно	5714.0	98.0	5616.0	-	5616.0	-	9703.7	606.3	9097.4
Технические культуры - всего	...	-	...	-	...	-	...	-	...
в том числе:									
масличные культуры - всего	...	-	...	-	...	-	...	-	...
в том числе:									
подсолнечник на зерно	...	-	...	-	...	-	-	-	-
соя	...	-	...	-	...	-	...	-	...
Картофель	238.0	-	238.0	198.0	...	-	118.5	-	118.5
Овощные и бахчевые культуры - всего	...	-	...	-	...	-	...	-	...
овощи открытого грунта - всего	...	-	...	-	...	-	...	-	...
в том числе:									
огурцы	-	-	-	-	-	-	...	-	...
помидоры	-	-	-	-	-	-	...	-	...
кукуруза сахарная	...	-	...	-	...	-	-	-	-
Кормовые культуры - всего	...	-	...	-	...	-	92.0	...	52.0
в том числе:									
травы однолетние	...	-	...	-	...	-	-
кукуруза на корм	-	-	-	-	-	-	52.0	-	52.0



55. ДОЛЯ ПОСЕВОВ СЕЛЬСКОХОЗЯЙСТВЕННЫХ КУЛЬТУР, ЗАСЕЯННЫХ ЭЛИТНЫМИ СЕМЕНАМИ, В ОБЩЕЙ ПЛОЩАДИ ПОСЕВОВ ПОД УРОЖАЙ 2016 ГОДА
В СЕЛЬСКОХОЗЯЙСТВЕННЫХ ОРГАНИЗАЦИЯХ, КРЕСТЬЯНСКИХ (ФЕРМЕРСКИХ) ХОЗЯЙСТВАХ И И У ИНДИВИДУАЛЬНЫХ ПРЕДПРИНИМАТЕЛЕЙ

(в процентах от всей посевной площади соответствующей культуры)

Муниципальные образования Республики Северная Осетия-Алания

	Сельскохозяйственные организации	в том числе					Крестьянские (фермерские) хозяйства и индивидуальные предприниматели	в том числе	
		сельскохозяйственные организации, не относящиеся к субъектам малого предпринимательства	малые предприятия	из них		подсобные сельскохозяйственные предприятия несельскохозяйственных организаций		крестьянские (фермерские) хозяйства	индивидуальные предприниматели
				малые предприятия (без микропредприятий)	микропредприятия				
1	2	3	4	5	6	7	8	9	
Зерновые и зернобобовые культуры - всего	10.0	1.3	12.3	1.6	15.7	-	22.0	11.9	23.2
в том числе:									
озимые	10.4	...	14.6	4.5	...	-	...	-	...
яровые	9.9	1.2	11.4	-	14.5	-	26.6	11.9	29.0
пшеница - всего	11.2	...	15.9	-	...	-	...
озимая	11.2	...	15.9	-	...	-	...
ячмень - всего	3.9	...	4.1	-	-	-	-
озимый	4.8	...	5.3	-	-	-	-
кукуруза на зерно	10.5	1.2	12.1	-	15.0	-	27.0	12.1	29.4
Технические культуры - всего	...	-	...	-	...	-	...	-	...
в том числе:									
масличные культуры - всего	...	-	...	-	...	-	...	-	...
в том числе:									
подсолнечник на зерно	...	-	...	-	...	-	-	-	-
соя	...	-	...	-	...	-	...	-	...
Картофель	12.2	-	13.2	41.8	...	-	13.1	-	19.6
Овощные и бахчевые культуры - всего	...	-	...	-	...	-	...	-	...
овощи открытого грунта - всего	...	-	...	-	...	-	...	-	...
в том числе:									
кукуруза сахарная	...	-	...	-	...	-	-	-	-
Кормовые культуры - всего	...	-	...	-	...	-	12.4	...	8.2
в том числе:									
травы однолетние	...	-	...	-	...	-	-
кукуруза на корм	-	-	-	-	-	-	28.9	-	34.7



56.ГРУППИРОВКА СЕЛЬСКОХОЗЯЙСТВЕННЫХ ОРГАНИЗАЦИЙ ПО РАЗМЕРАМ ОБЩЕЙ ПОСЕВНОЙ ПЛОЩАДИ ПОД УРОЖАЙ 2016 ГОДА

Муниципальные образования Республики Северная Осетия-Алания

	Число сельскохозяйственных организаций			Посевная площадь сельскохозяйственных культур				Приходилось тракторов на 1000 га пашни, шт.	Площадь пашни, га	Наличие тракторов, штук
	всего	в процентах		всего, га	в процентах от общей площади посевов	в среднем на одну организацию, га	засеяно элитными семенами, в процентах от площади посевов			
	1	2	3	4	5	6	7	8	9	10
Сельскохозяйственные организации:										
имевшие посевную площадь, га:										
до 10,1	34	10.5	12.0	195.5	0.2	5.8	...	30	197.9	6
10,1 - 50	84	25.9	29.6	2707.3	2.3	32.2	...	15	2835.9	42
50,1 - 100	45	13.9	15.8	3250.9	2.8	72.2	...	10	3250.9	33
100,1 - 200	33	10.2	11.6	4610.1	4.0	139.7	13.2	11	4640.8	50
200,1 - 500	34	10.5	12.0	11539.6	10.0	339.4	8.3	6	11769.3	68
500,1 - 1000	23	7.1	8.1	17214.5	14.8	748.5	7.9	7	18024.5	118
1000,1 - 1500	13	4.0	4.6	14781.0	12.7	1137.0	10.9	7	15642.5	104
1500,1 - 2000	4	1.2	1.4	7018.0	6.1	1754.5	...	6	7018.0	39
2000,1 - 3000	4	1.2	1.4	10050.0	8.7	2512.5	-	3	10050.0	31
3000,1 - 4000	6	1.9	2.1	20514.0	17.7	3419.0	...	3	21802.5	56
4000,1 - 6000	3	0.9	1.1	15202.8	13.1	5067.6	-	1	18097.7	17
6000,1 - 10000	-
свыше 10000	-	-	-	-	-	-	-	-	-	-
всего	284	87.7	100.0	115933.7	100.0	408.2	9.0	5	123080.0	566
не имевшие посевной площади	40	12.3	x	x	x	x	x	x	x	x
Итого	324	100.0	x	115933.7	100.0	357.8	9.0	5	123080.0	599



**57.ГРУППИРОВКА СЕЛЬСКОХОЗЯЙСТВЕННЫХ ОРГАНИЗАЦИЙ ПО РАЗМЕРАМ
ПОСЕВНОЙ ПЛОЩАДИ ЗЕРНОВЫХ И ЗЕРНОБОБОВЫХ КУЛЬТУР ПОД УРОЖАЙ 2016 ГОДА**

Муниципальные образования Республики Северная Осетия-Алания

	Число сельскохозяйственных организаций			Посевная площадь зерновых и зернобобовых культур				Приходилось посевов на один зерноуборочный комбайн, га	Наличие зерноуборочных комбайнов, штук
	всего	в процентах		всего, га	в процентах от общей площади посевов	в среднем на одну организацию, га	засеяно элитными семенами, в процентах от площади посевов		
	1	2	3	4	5	6	7	8	9
Сельскохозяйственные организации: имевшие посевную площадь, га:									
до 30,1	67	20.7	25.8	1094.9	1.3	16.3	6.0	273.7	4
30,1 - 50	39	12.0	15.0	1650.5	2.0	42.3	-	825.3	...
50,1 - 100	43	13.3	16.5	3152.2	3.7	73.3	8.2	3152.2	...
100,1 - 200	27	8.3	10.4	3826.0	4.5	141.7	10.5	765.2	...
200,1 -300	16	4.9	6.2	3976.0	4.7	248.5	...	1325.3	...
300,1 - 600	28	8.6	10.8	12216.6	14.4	436.3	7.4	718.6	17
600,1 - 1000	17	5.2	6.5	13722.0	16.2	807.2	...	3430.5	...
1000,1 - 1500	11	3.4	4.2	13966.0	16.5	1269.6	...	931.1	15
1500,1 - 2000	5	1.5	1.9	9310.0	11.0	1862.0	-	1862.0	...
2000,1 - 3000	5	1.5	1.9	12811.0	15.1	2562.2	...	1281.1	10
3000,1 - 4000	-	-	-
свыше 4000	-	-	-
всего	260	80.2	100.0	84580.2	100.0	325.3	10.0	1281.5	66
не имевшие посевной площади	64	19.8	x	x	x	x	-	x	x
Итого	324	100.0	x	84580.2	100.0	261.1	10.0	1243.8	68



58.ГРУППИРОВКА СЕЛЬСКОХОЗЯЙСТВЕННЫХ ОРГАНИЗАЦИЙ ПО РАЗМЕРАМ ПОСЕВНОЙ ПЛОЩАДИ ПШЕНИЦЫ ПОД УРОЖАЙ 2016 ГОДА

Муниципальные образования Республики Северная Осетия-Алания

	Число сельскохозяйственных организаций					Посевная площадь пшеницы						
	всего	в процентах		в том числе, имевшие посеvy пшеницы твердых сортов		всего, га	в процентах от общей площади посевов	в среднем на одну организацию, га	пшеница твердых сортов			засеяно элитными семенами, в процентах от площади посевов
		от общего числа организаций	от числа организаций, имевших посевную площадь	число сельскохозяйственных организаций - всего	в процентах от числа организаций, имевших посевную площадь				всего, га	в процентах от общей площади посевов	в среднем на одну организацию, га	
1	2	3	4	5	6	7	8	9	10	11	12	
Сельскохозяйственные организации:												
имевшие посевную площадь, га:												
до 50,1	7	2.2	19.4	276.5	1.2	39.5	-
50,1 - 100	4	1.2	11.1	-	-	242.0	1.0	60.5	-	-	-	...
100,1 - 200	5	1.5	13.9	-	-	756.0	3.2	151.2	-	-	-	...
200,1 - 300	6	1.9	16.7	1599.0	6.7	266.5
300,1 - 500	-	-	-	-	-	-
500,1 - 700	-	-	-	-	-	-
700,1 - 1000	-	-	-	-	-	-
1000,1 - 1500	4	1.2	11.1	-	-	5131.0	21.6	1282.8	-	-	-	-
1500,1 - 2000	-	-	-	-	-	-
2000,1 - 3000	-	-	-	-	-	...
3000,1 - 4000	-	-	-	-	-	-
свыше 4000	-	-	-	-	-	-	-	-	-	-	-	-
всего	36	11.1	100.0	23700.5	100.0	658.3	11.2
не имевшие посевной площади	288	88.9	x	x	x	x	x	x	x	x	x	x
Итого	324	100.0	x	x	x	23700.5	100.0	x	11.2



59. ГРУППИРОВКА СЕЛЬСКОХОЗЯЙСТВЕННЫХ ОРГАНИЗАЦИЙ ПО РАЗМЕРАМ ПОСЕВНОЙ ПЛОЩАДИ ЯЧМЕНЯ ПОД УРОЖАЙ 2016 ГОДА

Муниципальные образования Республики Северная Осетия-Алания

	Число сельскохозяйственных организаций					Посевная площадь ячменя						
	всего	в процентах		в том числе, имевшие посеы ячменя пивоваренного		всего, га	в процентах от общей площади посевов	в среднем на одну организацию, га	ячменя пивоваренного			засеяно элитными семенами, в процентах от площади посевов
		от общего числа организаций	от числа организаций, имевших посевную площадь	число сельскохозяйственных организаций - всего	в процентах от числа организаций, имевших посевную площадь				всего, га	в процентах от общей площади посевов	в среднем на одну организацию, га	
	1	2	3	4	5	6	7	8	9	10	11	12
Сельскохозяйственные организации: имевшие посевную площадь, га:												
до 50,1	3	0.9	13.6	-	-	115.0	3.3	38.3	-	-	-	...
50,1 - 100	6	1.9	27.3	-	-	460.0	13.1	76.7	-	-	-	...
100,1 - 200	5	1.5	22.7	-	-	615.0	17.5	123.0	-	-	-	...
200,1 - 300	5	1.5	22.7	-	-	1236.0	35.1	247.2	-	-	-	-
300,1 - 500	3	0.9	13.6	-	-	1093.0	31.1	364.3	-	-	-	-
500,1 - 700	-	-	-	-	-	-	-	-	-	-	-	-
700,1 - 1000	-	-	-	-	-	-	-	-	-	-	-	-
1000,1 - 1500	-	-	-	-	-	-	-	-	-	-	-	-
1500,1 - 2000	-	-	-	-	-	-	-	-	-	-	-	-
2000,1 - 3000	-	-	-	-	-	-	-	-	-	-	-	-
3000,1 - 4000	-	-	-	-	-	-	-	-	-	-	-	-
свыше 4000	-	-	-	-	-	-	-	-	-	-	-	-
всего	22	6.8	100.0	-	-	3519.0	100.0	160.0	-	-	-	3.9
не имевшие посевной площади	302	93.2	x	x	x	x	x	x	x	x	x	x
Итого	324	100.0	x	x	x	x	100.0	x	-	-	-	3.9



60.ГРУППИРОВКА СЕЛЬСКОХОЗЯЙСТВЕННЫХ ОРГАНИЗАЦИЙ ПО РАЗМЕРАМ ПОСЕВНОЙ ПЛОЩАДИ ПОДСОЛНЕЧНИКА НА ЗЕРНО ПОД УРОЖАЙ 2016 ГОДА

Муниципальные образования Республики Северная Осетия-Алания

	Число сельскохозяйственных организаций			Посевная площадь подсолнечника на зерно				Приходилось посевов на один зерноуборочный комбайн, га	Наличие зерноуборочных комбайнов, штук
	всего	в процентах		всего, га	в процентах от общей площади посевов	в среднем на одну организацию, га	засеяно элитными семенами, в процентах от площади посевов		
		от общего числа организаций	от числа организаций, имевших посевную площадь						
	1	2	3	4	5	6	7	8	9
Сельскохозяйственные организации:									
имевшие посевную площадь, га:									
до 50,1	-	-	-
50,1 - 100	-	-	-
100,1 - 150	-	-	-	-	-	-	-	-	-
150,1 - 200	-
200,1 - 300	-	-	-
300,1 - 450
450,1 - 650
650,1 - 1000	-	-	-
1000,1 - 1500	-	-	-	-	-	-	-	-	-
1500,1 - 2000	-	-	-	-	-	-	-	-	-
свыше 2000	-	-	-	-	-	-	-	-	-
всего	10	3.1	100.0	3266.0	100.0	326.6	...	466.6	7
не имевшие посевной площади	314	96.9	x	x	x	x	x	x	x
Итого	324	100.0	x	3266.0	100.0	10.1	...	48.0	68



**61.ГРУППИРОВКА ПОДСОБНЫХ СЕЛЬСКОХОЗЯЙСТВЕННЫХ ПРЕДПРИЯТИЙ НЕСЕЛЬСКОХОЗЯЙСТВЕННЫХ ОРГАНИЗАЦИЙ
ПО РАЗМЕРАМ ОБЩЕЙ ПОСЕВНОЙ ПЛОЩАДИ ПОД УРОЖАЙ 2016 ГОДА**

Муниципальные образования Республики Северная Осетия-Алания

	Число сельскохозяйственных организаций			Посевная площадь сельскохозяйственных культур				Приходилось тракторов на 1000 га пашни, шт.	Площадь пашни, га	Наличие тракторов, штук		
	всего	в процентах		всего, га	в процентах от общей посевной площади	в среднем на одну организацию, га	засеяно элитными семенами, в процентах от площади посевов					
	1	от общего числа организаций	от числа организаций, имевших посевную площадь					2	3	4	5	6
Подсобные сельскохозяйственные предприятия несельскохозяйственных организаций:												
имевшие посевную площадь, га:												
до 10,1	-	-	...	-	-	-
10,1 - 50	5	41.7	41.7	186.0	1.8	37.2	-	...	204.0
50,1 - 100	-	-	-	-
100,1 - 200	-	-	-	-	-	-	-	-	-	-	-	-
200,1 - 300	-	-	-	-	-	-	-	-	-	-	-	-
300,1 - 500	-	-	-	-
500,1 - 1000	-	-	-	-
1000,1 - 1500	-	-	-	-	-	-	-	-	-	-	-	-
1500,1 - 2000	-	-	-	-	-	-	-	-	-	-	-	-
2000,1 - 3000	-	-	-	-	-	-	-	-	-	-	-	-
3000,1 - 4000	-	-	-	-
4000,1 - 6000	-	-	-	-
свыше 6000	-	-	-	-	-	-	-	-	-	-	-	-
всего	12	100.0	100.0	10546.2	100.0	878.9	-	2	13010.4	25	25	25
не имевшие посевной площади	-	-	x	x	x	x	x	x	x	x	x	x
Итого	12	100.0	x	10546.2	100.0	878.9	-	2	13010.4	25	25	25



**62.ГРУППИРОВКА КРЕСТЬЯНСКИХ (ФЕРМЕРСКИХ) ХОЗЯЙСТВ И ИНДИВИДУАЛЬНЫХ ПРЕДПРИНИМАТЕЛЕЙ ПО РАЗМЕРАМ
ОБЩЕЙ ПОСЕВНОЙ ПЛОЩАДИ ПОД УРОЖАЙ 2016 ГОДА**

Муниципальные образования Республики Северная Осетия-Алания

	Число крестьянских (фермерских) хозяйств и индивидуальных предпринимателей			Посевная площадь сельскохозяйственных культур				Приходилось тракторов на 1000 га пашни, шт.	Площадь пашни, га	Наличие тракторов, штук
	всего	в процентах		всего, га	в процентах от общей площади посевов	в среднем на одно хозяйство, га	засеяно элитными семенами, в процентах от площади посевов			
		от общего числа хозяйств	от числа хозяйств, имевших посевную площадь							
	1	2	3	4	5	6	7	8	9	10
Хозяйства:										
имевшие посевную площадь, га:										
до 3,1	41	3.1	4.2	82.8	0.2	2.0	9.7	162	92.8	15
3,1 - 10	234	17.6	24.1	1699.4	3.3	7.3	31.5	22	1701.2	38
10,1 - 20	202	15.2	20.8	3389.8	6.5	16.8	23.5	19	3379.7	65
20,1 - 50	296	22.2	30.5	10155.0	19.5	34.3	20.6	10	10147.8	106
50,1 - 100	96	7.2	9.9	6830.4	13.1	71.2	26.1	7	6862.6	50
100,1 - 200	50	3.8	5.2	6990.7	13.4	139.8	18.4	5	7092.8	36
200,1 - 500	37	2.8	3.8	11789.3	22.6	318.6	16.6	5	12588.3	65
500,1 - 1500	12	0.9	1.2	8646.8	16.6	720.6	...	3	8852.8	27
1500,1 - 3000	-
свыше 3000	-	-	-	-	-	-	-	-	-	-
всего	969	72.8	100.0	52201.2	100.0	53.9	19.8	8	53335.0	405
не имевшие посевной площади	362	27.2	x	x	x	x	x	x	x	x
Итого	1331	100.0	x	52201.2	100.0	39.2	19.8	8	53411.8	443



**63.ГРУППИРОВКА КРЕСТЬЯНСКИХ (ФЕРМЕРСКИХ) ХОЗЯЙСТВ И ИНДИВИДУАЛЬНЫХ ПРЕДПРИНИМАТЕЛЕЙ ПО РАЗМЕРАМ ПОСЕВНОЙ ПЛОЩАДИ
ЗЕРНОВЫХ И ЗЕРНОБОБОВЫХ КУЛЬТУР ПОД УРОЖАЙ 2016 ГОДА**

Муниципальные образования Республики Северная Осетия-Алания

	Число крестьянских (фермерских) хозяйств и индивидуальных предпринимателей			Посевная площадь зерновых и зернобобовых культур				Приходилось посевов на один зерноуборочный комбайн, га	Наличие зерноуборочных комбайнов, штук
	всего	в процентах		всего, га	в процентах от общей площади посевов	в среднем на одно хозяйство, га	засеяно элитными семенами, в процентах от площади посевов		
		от общего числа хозяйств	от числа хозяйств, имевших посевную площадь						
	1	2	3	4	5	6	7	8	9
Хозяйства:									
имевшие посевную площадь, га:									
до 3,1	29	2.2	3.2	65.3	0.1	2.3	12.3	21.8	3
3,1 - 10	223	16.8	24.4	1619.6	3.5	7.3	32.3	539.9	3
10,1 - 20	191	14.4	20.9	3198.3	7.0	16.7	23.0	533.1	6
20,1 - 50	281	21.1	30.8	9538.9	20.8	33.9	22.5	867.2	11
50,1 - 100	95	7.1	10.4	6826.4	14.9	71.9	24.0	682.6	10
100,1 - 300	70	5.3	7.7	11770.5	25.6	168.2	20.7	692.4	17
300,1 - 600	19	1.4	2.1	7776.5	16.9	409.3	16.6	777.7	10
600,1 - 1500	4	0.3	0.4	3276.0	7.1	819.0	...	3276.0	...
1500,1 - 3000	-
свыше 3000	-	-	-	-	-	-	-	-	-
всего	913	68.6	100.0	45903.5	100.0	50.3	22.0	717.2	64
не имевшие посевной площади	418	31.4	x	x	x	x	x	x	x
Итого	1331	100.0	x	45903.5	100.0	34.5	22.0	655.8	70



64.ГРУППИРОВКА КРЕСТЬЯНСКИХ (ФЕРМЕРСКИХ) ХОЗЯЙСТВ И ИНДИВИДУАЛЬНЫХ ПРЕДПРИНИМАТЕЛЕЙ ПО РАЗМЕРАМ ПОСЕВНОЙ ПЛОЩАДИ ПШЕНИЦЫ ПОД УРОЖАЙ 2016 ГОДА

Муниципальные образования Республики Северная Осетия-Алания

	Число крестьянских (фермерских) хозяйств и индивидуальных предпринимателей					Посевная площадь пшеницы						
	всего	в процентах		в том числе, имевшие посевы пшеницы твердых сортов		всего, га	в процентах от общей площади посевов	в среднем на одно хозяйство, га	твердых сортов			засеяно элитными семенами, в процентах от площади посевов
		от общего числа хозяйств	от числа хозяйств, имевших посевную площадь	число хозяйств - всего	в процентах от числа хозяйств, имевших посевную площадь				всего, га	в процентах от площади посевов	в среднем на одно хозяйство, га	
1	2	3	4	5	6	7	8	9	10	11	12	
Хозяйства:												
имевшие посевную площадь, га:												
до 3,1	-	-	-	-	-	-	-	-	-	-	-	-
3,1 - 10	-	-	-	-	-	-	-	-	-	-	-	-
10,1 - 20	7	0.5	12.5	-	-	122.4	1.3	17.5	-	-	-	-
20,1 - 50	21	1.6	37.5	-	-	734.8	8.1	35.0	-	-	-	...
50,1 - 100	8	0.6	14.3	-	-	619.2	6.8	77.4	-	-	-	-
100,1 - 300	9	0.7	16.1	-	-	1876.0	20.7	208.4	-	-	-	-
300,1 - 600	9	0.7	16.1	-	-	3436.0	37.8	381.8	-	-	-	...
600,1 - 1500	-	-	-	-	-	-
1500,1 - 3000	-	-	-	-	-	-
свыше 3000	-	-	-	-	-	-	-	-	-	-	-	-
всего	56	4.2	100.0	-	-	9078.4	100.0	162.1	-	-	-	...
не имевшие посевной площади	1275	95.8	x	-	x	x	x	x	x	x	x	x
Итого	1331	100.0	x	-	x	9078.4	100.0	6.8	-	-	-	...



**65.ГРУППИРОВКА КРЕСТЬЯНСКИХ (ФЕРМЕРСКИХ) ХОЗЯЙСТВ И ИНДИВИДУАЛЬНЫХ ПРЕДПРИНИМАТЕЛЕЙ
ПО РАЗМЕРАМ ПОСЕВНОЙ ПЛОЩАДИ ЯЧМЕНЯ ПОД УРОЖАЙ 2016 ГОДА**

Муниципальные образования Республики Северная Осетия-Алания

	Число крестьянских (фермерских) хозяйств и индивидуальных предпринимателей					Посевная площадь ячменя						
	всего	в процентах		в том числе, имевшие посевы ячменя		всего, га	в процентах от общей площади посевов	в среднем на одно хозяйство, га	ячменя пивоваренного			засеяно элитными семенами, в процентах от площади посевов
		от общего числа хозяйств	от числа хозяйств, имевших посевную площадь	число хозяйств - всего	в процентах от числа хозяйств, имевших посевную площадь				всего, га	в процентах от площади посевов	в среднем на одно хозяйство, га	
	1	2	3	4	5	6	7	8	9	10	11	12
Хозяйства: имевшие посевную площадь, га:												
до 3,1	-	-	-	-	-	-	-	-	-	-	-	-
3,1 - 10	-	-	-	-	-	-
10,1 - 20	3	0.2	25.0	-	-	50.0	8.4	16.7	-	-	-	-
20,1 - 50	-	-	-	-	-	-
50,1 - 100	4	0.3	33.3	-	-	316.0	52.8	79.0	-	-	-	-
100,1 - 300	-	-	-	-	-	-
300,1 - 600	-	-	-	-	-	-	-	-	-	-	-	-
600,1 - 1500	-	-	-	-	-	-	-	-	-	-	-	-
1500,1 - 3000	-	-	-	-	-	-	-	-	-	-	-	-
свыше 3000	-	-	-	-	-	-	-	-	-	-	-	-
всего	12	0.9	100.0	-	-	598.0	100.0	49.8	-	-	-	-
не имевшие посевной площади	1319	99.1	x	-	x	x	x	x	x	x	x	x
Итого	1331	100.0	x	-	x	598.0	100.0	0.4	-	-	-	-



**66.ГРУППИРОВКА КРЕСТЬЯНСКИХ (ФЕРМЕРСКИХ) ХОЗЯЙСТВ И ИНДИВИДУАЛЬНЫХ ПРЕДПРИНИМАТЕЛЕЙ ПО РАЗМЕРАМ
ПОСЕВНОЙ ПЛОЩАДИ ПОДСОЛНЕЧНИКА НА ЗЕРНО ПОД УРОЖАЙ 2016 ГОДА**

Муниципальные образования Республики Северная Осетия-Алания

	Число крестьянских (фермерских) хозяйств и индивидуальных предпринимателей			Посевная площадь подсолнечника на зерно				Приходилось посевов на один зерноуборочный комбайн, га	Наличие зерноуборочных комбайнов, штук
	всего	в процентах		всего, га	в процентах от общей площади посевов	в среднем на одно хозяйство, га	засеяно элитными семенами, в процентах от площади посевов		
		от общего числа хозяйств	от числа хозяйств, имевших посевную площадь						
	1	2	3	4	5	6	7	8	9
Хозяйства:									
имевшие посевную площадь, га:									
до 3,1	-	-	-	-	-	-	-	-	-
3,1 - 10	-	-	-	-	-	-	-	-	-
10,1 - 20	-
20,1 - 30	-
30,1 - 50	-	-	-	-	-	-	-	-	-
50,1 - 100	-
100,1 - 200	-	-	-	-	-	-	-	-	-
200,1 - 400	-	-	-	-	-	-	-	-	-
400,1 - 600	-	-	-	-	-	-	-	-	-
600,1 - 800	-	-	-	-	-	-	-	-	-
свыше 800	-	-	-	-	-	-	-	-	-
всего	3	0.2	100.0	150.0	100.0	50.0	-	50.0	3
не имевшие посевной площади	1328	99.8	х	х	х	х	х	х	х
Итого	1331	100.0	х	150.0	100.0	0.1	-	2.1	70



67.ГРУППИРОВКА ЛИЧНЫХ ПОДСОБНЫХ ХОЗЯЙСТВ ПО РАЗМЕРАМ ОБЩЕЙ ПОСЕВНОЙ ПЛОЩАДИ ПОД УРОЖАЙ 2016 ГОДА

Муниципальные образования Республики Северная Осетия-Алания

	Число личных подсобных хозяйств			Посевная площадь сельскохозяйственных культур			Число личных подсобных хозяйств, которым оказывали услуги в 2015-2016 г.г. для ведения сельскохозяйственной деятельности организации и физические лица, в процентах от общего числа личных подсобных хозяйств		
	всего	в процентах		всего, га	в процентах от общей площади посевов	в среднем на одно хозяйство, га	подготовке почв, посев сельскохозяйственных культур и их обработка	уборке урожая сельскохозяйственных культур	закупке сельскохозяйственных культур
		от общего числа хозяйств	от числа хозяйств, имевших посевную площадь						
	1	2	3	4	5	6	7	8	9
Хозяйства:									
имевшие посевную площадь, га:									
до 0,06	12119	31.4	35.2	314.6	8.0	0.0	18.4	2.0	4.1
0,06 - 0,15	13724	35.6	39.9	1279.9	32.6	0.1	48.5	7.3	2.0
0,16 - 0,25	5395	14.0	15.7	1060.4	27.0	0.2	70.8	12.5	3.3
0,26 - 0,35	2121	5.5	6.2	630.5	16.1	0.3	69.7	17.2	2.6
0,36 - 0,45	735	1.9	2.1	287.6	7.3	0.4	76.7	21.2	1.6
0,46 - 0,65	218	0.6	0.6	112.7	2.9	0.5	67.0	18.8	...
0,66 - 1,00	48	0.1	0.1	36.4	0.9	0.8	56.3	20.8	-
1,01 - 2,50	16	0.0	0.0	25.1	0.6	1.6	...	81.3	...
2,51 - 10,00	26	0.1	0.1	158.9	4.1	6.1	88.5	92.3	-
10,01 - 20,0	-	-	-
свыше 20,0	-	-	-	-	-	-	-	-	-
всего	34403	89.3	100.0	3922.2	100.0	0.1	43.4	7.4	2.9
не имевшие посевной площади	4135	10.7	x	x	x	x	3.0	1.8	2.5
Итого	38538	100.0	x	3922.2	100.0	0.1	39.1	6.8	2.9



68.ГРУППИРОВКА ЛИЧНЫХ ПОДСОБНЫХ ХОЗЯЙСТВ ПО РАЗМЕРАМ ПОСЕВНОЙ ПЛОЩАДИ КАРТОФЕЛЯ ПОД УРОЖАЙ 2016 ГОДА

Муниципальные образования Республики Северная Осетия-Алания

	Число личных подсобных хозяйств			Посевная площадь картофеля		
	всего	в процентах		всего, га	в процентах от общей площади посевов	в среднем на одно хозяйство, га
		от общего числа хозяйств	от числа хозяйств, имевших посевную площадь			
	1	2	3	4	5	6
Хозяйства:						
имевшие посевную площадь, га:						
до 0,06	23633	61.3	75.6	559.2	38.8	0.0
0,06 - 0,08	3176	8.2	10.2	215.0	14.9	0.1
0,09 - 0,12	2362	6.1	7.6	237.3	16.5	0.1
0,13 - 0,15	817	2.1	2.6	118.3	8.2	0.1
0,16 - 0,20	825	2.1	2.6	154.8	10.7	0.2
0,21 - 0,25	238	0.6	0.8	56.5	3.9	0.2
0,26 - 0,30	103	0.3	0.3	29.5	2.0	0.3
0,31 - 0,40	38	0.1	0.1	13.5	0.9	0.4
0,41 - 1,00	34	0.1	0.1	20.4	1.4	0.6
1,01 - 5,00	13	0.0	0.0	24.4	1.7	1.9
свыше 5,0
всего	31241	81.1	100.0	1441.0	100.0	0.0
не имевшие посевной площади	7297	18.9	x	x	x	x
Итого	38538	100.0	x	1441.0	100.0	0.0



69.ГРУППИРОВКА ЛИЧНЫХ ПОДСОБНЫХ ХОЗЯЙСТВ ПО РАЗМЕРАМ ПОСЕВНОЙ ПЛОЩАДИ ОВОЩЕЙ ОТКРЫТОГО ГРУНТА ПОД УРОЖАЙ 2016 ГОДА

Муниципальные образования Республики Северная Осетия-Алания

	Число личных подсобных хозяйств			Посевная площадь овощей		
	всего	в процентах		всего, га	в процентах от общей площади посевов	в среднем на одно хозяйство, га
		от общего числа хозяйств	от числа хозяйств, имевших посевную площадь			
	1	2	3	4	5	6
Хозяйства:						
имевшие посевную площадь, га:						
до 0,03	14007	36.3	46.9	155.2	16.4	0.0
0,03 - 0,05	11246	29.2	37.6	372.4	39.5	0.0
0,06 - 0,08	2683	7.0	9.0	169.5	18.0	0.1
0,09 - 0,12	1134	2.9	3.8	112.1	11.9	0.1
0,13 - 0,15	385	1.0	1.3	52.9	5.6	0.1
0,16 - 0,20	307	0.8	1.0	53.6	5.7	0.2
0,21 - 0,30	93	0.2	0.3	22.0	2.3	0.2
0,31 - 0,50	15	0.0	0.1	5.6	0.6	0.4
0,51 - 1,00
1,01 - 5,00	-	-	-	-	-	-
свыше 5,0	-	-	-	-	-	-
всего	29871	77.5	100.0	943.7	100.0	0.0
не имевшие посевной площади	8667	22.5	x	x	x	x
Итого	38538	100.0	x	943.7	100.0	0.0



**70. ИСПОЛЬЗОВАНИЕ ПЛОЩАДИ ТЕПЛИЦ В СЕЛЬСКОХОЗЯЙСТВЕННЫХ ОРГАНИЗАЦИЯХ, КРЕСТЬЯНСКИХ (ФЕРМЕРСКИХ) ХОЗЯЙСТВАХ И
У ИНДИВИДУАЛЬНЫХ ПРЕДПРИНИМАТЕЛЕЙ**
(на 1 июля 2016 года; квадратных метров)

Муниципальные образования Республики Северная Осетия-Алания

	Сельскохозяйственные организации	в том числе					Крестьянские (фермерские) хозяйства и индивидуальные предприниматели	в том числе	
		сельскохозяйственные организации, не относящиеся к субъектам малого предпринимательства	малые предприятия	из них		подсобные сельскохозяйственные предприятия несельскохозяйственных организаций		крестьянские (фермерские) хозяйства	индивидуальные предприниматели
				малые предприятия (без микропредприятий)	микропредприятия				
	1	2	3	4	5	6	7	8	9
Общая используемая площадь зимних, весенних теплиц и парников	7800	-	16684	-	16684
Площади, занятые посадками с начала 2016 года	9415	-	16684	-	16684
коэффициент использования площади теплиц, процентов	121	-	100	-	100
Посяено (посажено) под первый, второй и последующие обороты (включая планируемые до конца года):									
овощи закрытого грунта - всего	9000	-	16684	-	16684
в том числе:									
огурцы	-	-	5692	-	5692
помидоры	-	...	-	10842	-	10842
зеленные культуры	-	-	-	-	-	-	...	-	...
другие посадки закрытого грунта:									
рассада овощных культур	-	...	-	-	-	-
Посяено (посажено) под первый оборот:									
овощи закрытого грунта – всего	-	-	16684	-	16684
в том числе:									
помидоры	-	-	-	10842	-	10842
зеленные культуры	-	-	-	-	-	-	...	-	...
другие посадки закрытого грунта:									
рассада овощных культур	-	...	-	-	-	-
Посяено (посажено) под второй и последующие обороты (включая планируемые до конца года):									
овощи закрытого грунта – всего	-	...	-	-	-	-
в том числе:									
огурцы	-	-	-	-	-	-	-
помидоры	-	...	-	-	-	-



71.ПЛОЩАДИ МНОГОЛЕТНИХ НАСАЖДЕНИЙ В ХОЗЯЙСТВАХ ВСЕХ КАТЕГОРИЙ
(на 1 июля 2016 года; гектаров)

Муниципальные образования Республики Северная Осетия-Алания

	Хозяйства всех категорий	в том числе				хозяйства населения
		сельскохозяйственные организации	крестьянские (фермерские) хозяйства и индивидуальные предприниматели	из них		
				крестьянские (фермерские) хозяйства	индивидуальные предприниматели	
1	2	3	4	5	6	
Площади многолетних плодовых насаждений и ягодных культур - всего	2898.5	1276.1	227.6	...	225.6	1394.8
из них:						
семечковые культуры - всего	1666.4	1029.5	104.4	...	102.4	532.5
в том числе:						
яблоня	1314.7	926.0	102.3	...	100.3	286.4
груша	342.2	103.5	2.1	-	...	236.6
другие семечковые	9.5	-	-	-	-	9.5
косточковые культуры - всего	843.4	237.6	88.1	-	88.1	517.7
в том числе:						
слива	374.3	208.4	19.0	-	19.0	146.9
вишня	107.3	-	...	106.1
черешня	68.8	-	...	50.6
абрикос	140.2	16.8	...	-	...	91.4
персик	92.3	7.7	...	-	...	62.6
алыча	52.2	...	-	-	-	51.8
другие косточковые	8.3	-	-	-	-	8.3
орехоплодные культуры - всего	114.8	-	11.1	-	11.1	103.7
в том числе:						
грецкий орех	89.4	-	...	-	...	82.3
фундук	24.8	-	...	-	...	20.8
другие орехоплодные	0.6	-	-	-	-	0.6
субтропические культуры - всего	0.5	-	-	-	-	0.5
в том числе:						
инжир	0.3	-	-	-	-	0.3
хурма	0.0	-	-	-	-	0.0
гранат	0.0	-	-	-	-	0.0
фейхоа	0.0	-	-	-	-	0.0
другие субтропические	0.1	-	-	-	-	0.1



Муниципальные образования Республики Северная Осетия-Алания

	Хозяйства всех категорий	в том числе				хозяйства населения
		сельскохозяйственные организации	крестьянские (фермерские) хозяйства и индивидуальные предприниматели	из них		
				крестьянские (фермерские) хозяйства	индивидуальные предприниматели	
цитрусовые культуры - всего	0.1	-	-	-	-	0.1
в том числе:						
лимон	0.0	-	-	-	-	0.0
мандарин	...	-	-	-	-	...
другие цитрусовые	...	-	-	-	-	...
ягодники - всего	273.4	9.0	24.0	-	24.0	240.4
в том числе:						
земляника, клубника	61.7	8.0	...	-	...	52.7
малина, ежевика	118.8	-	...	-	...	115.8
смородина всех видов	43.9	-	-	-	-	43.9
крыжовник	12.3	-	-	-	-	12.3
рябина черноплодная	25.0	-	...	-	...	5.0
облепиха	3.1	...	-	-	-	2.1
другие ягодники	8.6	-	-	-	-	8.6
Площади виноградников - всего	94.3	-	-	-	-	94.3
Площади насаждений хмеля	0.1	-	-	-	-	0.1
Питомники и маточные насаждения	77.5	57.5	...	-	...	x



72.ПЛОЩАДИ МНОГОЛЕТНИХ НАСАЖДЕНИЙ В СЕЛЬСКОХОЗЯЙСТВЕННЫХ ОРГАНИЗАЦИЯХ
(на 1 июля 2016 года; гектаров)

Муниципальные образования Республики Северная Осетия-Алания

	Сельскохозяйственные организации	в том числе				
		сельскохозяйственные организации, не относящиеся к субъектам малого предпринимательства	малые предприятия	из них		подсобные сельскохозяйственные предприятия несельскохозяйственных организаций
				малые предприятия (без микро-предприятий)	микро-предприятия	
1	2	3	4	5	6	
Площади многолетних плодовых насаждений и ягодных культур - всего	1276.1	315.1	961.0	471.5	489.5	-
из них:						
семечковые культуры - всего	1029.5	288.0	741.5	335.0	406.5	-
в том числе:						
яблоня	926.0	285.0	641.0	236.0	405.0	-
груша	103.5	...	100.5	99.0	...	-
другие семечковые	-	-	-	-	-	-
косточковые культуры - всего	237.6	27.1	210.5	135.5	75.0	-
в том числе:						
слива	208.4	10.0	198.4	124.9	73.5	-
вишня	...	-	-	-
черешня	...	-	-	-
абрикос	16.8	-
персик	7.7	...	2.6	-
алыча	...	-	...	0.4	-	-
ягодники - всего¹⁾	9.0	-	9.0	...	8.0	-
в том числе:						
земляника, клубника	8.0	-	8.0	-
облепиха	...	-	...	-	...	-
Питомники и маточные насаждения	57.5	-	-

¹⁾ Включая ягодники в междурядьях сада.



73. ПЛОЩАДИ МНОГОЛЕТНИХ НАСАЖДЕНИЙ В ХОЗЯЙСТВАХ НАСЕЛЕНИЯ

(на 1 июля 2016 года; гектаров)

Муниципальные образования Республики Северная Осетия-Алания

	Хозяйства населения	в том числе								Площади многолетних насаждений некоммерческих объединений граждан, в процентах от площади в хозяйствах населения
		личные подсобные и другие индивидуальные хозяйства граждан	из них хозяйства			некоммерческие объединения граждан				
			личные подсобные	граждан, имеющих земельные участки для индивидуального жилищного строительства ¹⁾	граждан, имеющих земельные участки (садовые, огородные, дачные и другие), не входящих в объединения	всего	из них			
1	2	3	4	5	6	7	8	9	10	
Площади многолетних плодовых насаждений и ягодных культур - всего	1394.8	998.0	568.7	427.7	1.7	396.8	396.8	-	-	28.4
из них:										
семечковые культуры - всего	532.5	384.1	220.9	162.7	0.6	148.3	148.3	-	-	27.9
в том числе:										
яблоня	286.4	205.7	119.7	85.7	0.3	80.7	80.7	-	-	28.2
груша	236.6	170.6	96.7	73.6	0.2	66.0	66.0	-	-	27.9
другие семечковые	9.5	7.8	4.5	3.4	0.0	1.6	1.6	-	-	17.3
косточковые культуры - всего	517.7	374.6	211.7	162.2	0.8	143.1	143.1	-	-	27.6
в том числе:										
слива	146.9	111.4	67.1	44.0	0.2	35.6	35.6	-	-	24.2
вишня	106.1	74.2	40.2	33.9	0.2	31.8	31.8	-	-	30.0
черешня	50.6	34.0	17.0	16.9	0.1	16.6	16.6	-	-	32.9
абрикос	91.4	69.4	37.2	32.0	0.2	22.1	22.1	-	-	24.1
персик	62.6	39.8	22.6	17.1	0.1	22.8	22.8	-	-	36.4
альча	51.8	39.0	23.7	15.1	0.1	12.8	12.8	-	-	24.7
другие косточковые	8.3	6.9	3.9	3.0	0.0	1.4	1.4	-	-	16.8
орехоплодные культуры - всего	103.7	75.7	43.0	32.6	0.1	28.0	28.0	-	-	27.0
в том числе:										
грецкий орех	82.3	59.6	33.5	26.0	0.1	22.7	22.7	-	-	27.6
фундук	20.8	15.6	9.0	6.5	-	5.2	5.2	-	-	25.1
другие орехоплодные	0.6	0.5	0.5	0.1	-	0.1	0.1	-	-	13.5
субтропические культуры - всего	0.5	0.3	0.1	0.3	-	0.1	0.1	-	-	29.8
в том числе:										
инжир	0.3	0.2	0.0	0.1	-	0.1	0.1	-	-	46.1
хурма	0.0	0.0	...	0.0	-	-	-	-	-	-
гранат	0.0	0.0	0.0	0.0	-	-	-	-	-	-
фейхоа	0.0	0.0	0.0	...	-	-	-	-	-	-
другие субтропические	0.1	0.1	0.0	0.1	-	-	-	-	-	-



Муниципальные образования Республики Северная Осетия-Алания

	Хозяйства населения	в том числе								Площади многолетних насаждений некоммерческих объединений граждан, в процентах от площади в хозяйствах населения	
		личные подсобные и другие индивидуальные хозяйства граждан	из них хозяйства				некоммерческие объединения граждан	из них			
			личные подсобные	граждан, имеющих земельные участки для индивидуального жилищного строительства ¹⁾	граждан, имеющих земельные участки (садовые, огородные, дачные и другие), не входящих в объединения	всего		садоводческие	огороднические		дачные
цитрусовые культуры - всего	0.1	0.0	0.0	0.0	0.0	-	0.0	0.0	-	-	67.1
в том числе:											
лимон	0.0	0.0	0.0	0.0	0.0	-	-	-	...
мандарин	...	-	-	-	-	-	-	-	...
другие цитрусовые	-	-	-	-	-	-
ягодники - всего	240.4	163.2	93.0	69.9	0.3	77.1	77.1	-	-	-	32.1
в том числе:											
земляника, клубника	52.7	42.4	24.1	18.3	0.1	10.2	10.2	-	-	-	19.4
малина, ежевика	115.8	82.5	47.7	34.7	0.1	33.3	33.3	-	-	-	28.8
смородина всех видов	43.9	25.7	13.2	12.5	0.1	18.2	18.2	-	-	-	41.4
крыжовник	12.3	6.6	3.7	2.8	0.0	5.7	5.7	-	-	-	46.3
рябина черноплодная	5.0	2.3	1.8	0.5	-	2.7	2.7	-	-	-	54.6
облепиха	2.1	0.5	0.4	0.1	-	1.6	1.6	-	-	-	76.6
другие ягодники	8.6	3.2	2.1	1.0	-	5.4	5.4	-	-	-	63.0
из общей площади ягодников - ягодники в междурядьях сада	0.4	-	-	-	-	0.4	0.4	-	-	-	100.0
Площади виноградников - всего	94.3	81.7	49.6	32.0	0.1	12.7	12.7	-	-	-	13.4
Площади насаждений хмеля	0.1	0.1	0.0	0.0	-	-	-	-	-	-	-

¹⁾ Хозяйства граждан, имеющие земельные участки площадью 4 и более соток и занимающиеся сельскохозяйственным производством.



74. СТРУКТУРА ПЛОЩАДЕЙ МНОГОЛЕТНИХ НАСАЖДЕНИЙ ПО КАТЕГОРИЯМ ХОЗЯЙСТВ

(на 1 июля 2016 года; в процентах от общей площади многолетних насаждений соответствующего вида в хозяйствах всех категорий)

Муниципальные образования Республики Северная Осетия-Алания

	Сельскохозяйственные организации	в том числе					Крестьянские (фермерские) хозяйства и индивидуальные предприниматели	Хозяйства населения
		сельскохозяйственные организации, не относящиеся к субъектам малого предпринимательства	малые предприятия	из них		подсобные сельскохозяйственные предприятия несельскохозяйственных организаций		
				малые предприятия (без микропредприятий)	микропредприятия			
1	2	3	4	5	6	7	8	
Площади многолетних плодовых насаждений и ягодных культур - всего	44.0	10.9	33.2	16.3	16.9	-	7.9	48.1
из них:								
семечковые культуры - всего	61.8	17.3	44.5	20.1	24.4	-	6.3	32.0
в том числе:								
яблоня	70.4	21.7	48.8	18.0	30.8	-	7.8	21.8
груша	30.2	0.9	29.4	28.9	...	-	...	69.1
другие семечковые	-	-	-	-	-	-	-	100.0
косточковые культуры - всего	28.2	3.2	25.0	16.1	8.9	-	10.4	61.4
в том числе:								
слива	55.7	2.7	53.0	33.4	19.6	-	5.1	39.2
вишня	...	-	-	-	...	98.9
черешня	...	-	-	-	...	73.6
абрикос	12.0	-	...	65.2
персик	8.3	...	2.8	-	...	67.8
алыча	...	-	-	-	-	99.2
другие косточковые	-	-	-	-	-	-	-	100.0
орехоплодные культуры - всего	-	-	-	-	-	-	9.7	90.3
в том числе:								
грецкий орех	-	-	-	-	-	-	7.9	92.1
фундук	-	-	-	-	-	-	16.1	83.9
другие орехоплодные	-	-	-	-	-	-	-	100.0
субтропические культуры - всего	-	-	-	-	-	-	-	100.0
в том числе:								
инжир	-	-	-	-	-	-	-	100.0
хурма	-	-	-	-	-	-	-	100.0
гранат	-	-	-	-	-	-	-	100.0
фейхоа	-	-	-	-	-	-	-	100.0
другие субтропические	-	-	-	-	-	-	-	100.0



Муниципальные образования Республики Северная Осетия-Алания

	Сельскохозяйственные организации	в том числе				подсобные сельскохозяйственные предприятия несельскохозяйственных организаций	Крестьянские (фермерские) хозяйства и индивидуальные предприниматели	Хозяйства населения
		сельскохозяйственные организации, не относящиеся к субъектам малого предпринимательства	малые предприятия	из них				
				малые предприятия (без микропредприятий)	микропредприятия			
цитрусовые культуры - всего	-	-	-	-	-	-	-	100.0
в том числе:								
лимон	-	-	-	-	-	-	-	100.0
мандарин	-	-	-	-	-	-	-	...
другие цитрусовые	-	-	-	-	-	-	-	...
ягодники - всего	3.3	-	3.3	...	2.9	-	8.8	87.9
в том числе:								
земляника, клубника	13.0	-	13.0	-	...	85.4
малина, ежевика	-	-	-	-	-	-	...	97.5
смородина всех видов	-	-	-	-	-	-	-	100.0
крыжовник	-	-	-	-	-	-	-	100.0
рябина черноплодная	-	-	-	-	-	-	...	20.0
облепиха	...	-	..	-	...	-	-	67.8
другие ягодники	-	-	-	-	-	-	-	100.0
Площади виноградников	-	-	-	-	-	-	-	100.0
Площади насаждений хмеля	-	-	-	-	-	-	-	100.0
Питомники и маточные насаждения	74.2	-	-	...	x



75. СТРУКТУРА ПЛОЩАДЕЙ МНОГОЛЕТНИХ ПЛОДОВЫХ НАСАЖДЕНИЙ И ЯГОДНЫХ КУЛЬТУР ПО ВИДАМ В РАЗРЕЗЕ КАТЕГОРИЙ ХОЗЯЙСТВ

(на 1 июля 2016 года; в процентах от общей площади плодово-ягодных насаждений соответствующей категории хозяйств)

Муниципальные образования Республики Северная Осетия-Алания

	Хозяйства всех категорий	в том числе		
		сельскохозяйственные организации	крестьянские (фермерские) хозяйства и индивидуальные предприниматели	хозяйства населения
	1	2	3	4
Многолетние плодовые насаждения и ягодные культуры - всего	100.0	100.0	100.0	100.0
семечковые культуры - всего	57.5	80.7	45.9	38.2
в том числе:				
яблоня	45.4	72.6	44.9	20.5
груша	11.8	8.1	...	17.0
другие семечковые	0.3	-	-	0.7
косточковые культуры - всего	29.1	18.6	38.7	37.1
в том числе:				
слива	12.9	16.3	8.3	10.5
вишня	3.7	7.6
черешня	2.4	3.6
абрикос	4.8	1.3	...	6.6
персик	3.2	0.6	...	4.5
альча	1.8	...	-	3.7
другие косточковые	0.3	-	-	0.6
орехоплодные культуры - всего	4.0	-	4.9	7.4
в том числе:				
грецкий орех	3.1	-	...	5.9
фундук	0.9	-	...	1.5
другие орехоплодные	0.0	-	-	0.0
субтропические культуры - всего	0.0	-	-	0.0
в том числе:				
инжир	0.0	-	-	0.0
хурма	0.0	-	-	0.0
гранат	0.0	-	-	0.0
фейхоа	0.0	-	-	0.0
другие субтропические	0.0	-	-	0.0



Муниципальные образования Республики Северная Осетия-Алания

	Хозяйства всех категорий	в том числе		
		сельскохозяйственные организации	крестьянские (фермерские) хозяйства и индивидуальные предприниматели	хозяйства населения
цитрусовые культуры - всего	0.0	-	-	0.0
в том числе:				
лимон	0.0	-	-	0.0
мандарин	...	-	-	...
другие цитрусовые	...	-	-	...
ягодники - всего	9.4	0.7	10.5	17.2
в том числе:				
земляника, клубника	2.1	0.6	...	3.8
малина, ежевика	4.1	-	...	8.3
смородина всех видов	1.5	-	-	3.1
крыжовник	0.4	-	-	0.9
рябина черноплодная	0.9	-	...	0.4
облепиха	0.1	...	-	0.2
другие ягодники	0.3	-	-	0.6



76. СТРУКТУРА ПЛОЩАДЕЙ МНОГОЛЕТНИХ ПЛОДОВЫХ НАСАЖДЕНИЙ И ЯГОДНЫХ КУЛЬТУР ПО ВИДАМ В РАЗРЕЗЕ ХОЗЯЙСТВ НАСЕЛЕНИЯ
(на 1 июля 2016 года; в процентах от общей площади плодово-ягодных насаждений соответствующей категории хозяйств)

Муниципальные образования Республики Северная Осетия-Алания

	Личные подсобные и другие индивидуальные хозяйства граждан	в том числе хозяйства			Некоммерческие объединения граждан	в том числе		
		личные подсобные	граждан, имеющих земельные участки для индивидуального жилищного строительства	граждан, имеющих земельные участки (садовые, огородные, дачные и другие), не входящих в объединения		садоводческие	огороднические	дачные
	1	2	3	4	5	6	7	8
Площади многолетних плодовых насаждений и ягодных культур - всего	100.0	100.0	100.0	100.0	100.0	100.0	-	-
из них:								
семечковые культуры - всего	38.5	38.8	38.0	33.8	37.4	37.4	-	-
в том числе:								
яблоня	20.6	21.0	20.0	18.9	20.3	20.3	-	-
груша	17.1	17.0	17.2	14.6	16.6	16.6	-	-
другие семечковые	0.8	0.8	0.8	0.3	0.4	0.4	-	-
косточковые культуры - всего	37.5	37.2	37.9	46.5	36.1	36.1	-	-
в том числе:								
слива	11.2	11.8	10.3	11.1	9.0	9.0	-	-
вишня	7.4	7.1	7.9	10.0	8.0	8.0	-	-
черешня	3.4	3.0	4.0	4.4	4.2	4.2	-	-
абрикос	7.0	6.5	7.5	9.8	5.6	5.6	-	-
персик	4.0	4.0	4.0	4.5	5.7	5.7	-	-
альча	3.9	4.2	3.5	6.6	3.2	3.2	-	-
другие косточковые	0.7	0.7	0.7	0.1	0.4	0.4	-	-
орехоплодные культуры - всего	7.6	7.6	7.6	3.7	7.1	7.1	-	-
в том числе:								
грецкий орех	6.0	5.9	6.1	3.7	5.7	5.7	-	-
фундук	1.6	1.6	1.5	-	1.3	1.3	-	-
другие орехоплодные	0.1	0.1	0.0	-	-	-
субтропические культуры - всего	0.0	0.0	0.1	-	0.0	0.0	-	-
в том числе:								
инжир	0.0	0.0	0.0	-	0.0	0.0	-	-
хурма	0.0	...	0.0	-	-	-	-	-
гранат	0.0	0.0	0.0	-	-	-	-	-
фейхоа	0.0	0.0	...	-	-	-	-	-
другие субтропические	0.0	0.0	0.0	-	-	-	-	-



Муниципальные образования Республики Северная Осетия-Алания

	Личные подсобные и другие индивидуальные хозяйства граждан	в том числе хозяйства			Некоммерческие объединения граждан	в том числе		
		личные подсобные	граждан, имеющих земельные участки для индивидуального жилищного строительства	граждан, имеющих земельные участки (садовые, огородные, дачные и другие), не входящих в объединения		садоводческие	огороднические	дачные
цитрусовые культуры - всего	0.0	0.0	0.0	-	0.0	0.0	-	-
в том числе:								
лимон	0.0	0.0	0.0	-	-	-
мандарин	-	-	-	-	-	-
другие цитрусовые	-	-	-	-	-
ягодники - всего	16.4	16.4	16.4	15.9	19.4	19.4	-	-
в том числе:								
земляника, клубника	4.3	4.2	4.3	4.3	2.6	2.6	-	-
малина, ежевика	8.3	8.4	8.1	7.8	8.4	8.4	-	-
смородина всех видов	2.6	2.3	2.9	3.1	4.6	4.6	-	-
крыжовник	0.7	0.7	0.7	0.8	1.4	1.4	-	-
рябина черноплодная	0.2	0.3	0.1	-	0.7	0.7	-	-
облепиха	0.0	0.1	0.0	-	0.4	0.4	-	-
другие ягодники	0.3	0.4	0.2	-	1.4	1.4	-	-



77. МЕРОПРИЯТИЯ ПО ПОВЫШЕНИЮ ПЛОДРОДИЯ ПОЧВ И ЗАЩИТЕ РАСТЕНИЙ ПОД УРОЖАЙ 2016 ГОДА В СЕЛЬСКОХОЗЯЙСТВЕННЫХ ОРГАНИЗАЦИЯХ, КРЕСТЬЯНСКИХ (ФЕРМЕРСКИХ) ХОЗЯЙСТВАХ И И У ИНДИВИДУАЛЬНЫХ ПРЕДПРИНИМАТЕЛЕЙ

Муниципальные образования Республики Северная Осетия-Алания

	Сельскохозяйственные организации	в том числе					Крестьянские (фермерские) хозяйства и индивидуальные предприниматели	в том числе	
		сельскохозяйственные организации, не относящиеся к субъектам малого предпринимательства	малые предприятия	из них		подсобные сельскохозяйственные предприятия несельскохозяйственных организаций		крестьянские (фермерские) хозяйства	индивидуальные предприниматели
				малые предприятия (без микропредприятий)	микропредприятия				
1	2	3	4	5	6	7	8	9	
Внесено минеральных удобрений (в пересчете на 100% питательного вещества) - всего, центнеров	56960	7599	49093	12251	36842	268	x	x	x
на один гектар удобренной площади, кг	79.6	63.3	84.1	85.0	83.8	22.7	x	x	x
Внесено органических удобрений - всего, тонн	4968	19	4949	...	4676	-	3980	402	3578
на один гектар удобренной площади, т	1.9	0.1	2.2	...	2.2	-	41.0	7.5	82.3
из них:									
биоудобрений - всего, т	-	-	-	-	-	-	152
на один гектар удобренной площади, ц	-	-	-	-	-	-	6.3
Удобренная площадь, га:									
минеральными удобрениями	71557.2	12003.4	58374.1	14407.4	43966.7	1179.7	46416.8	4851.6	41565.2
органическими удобрениями	2553.1	293.1	2260.0	...	2131.0	-	97.0	53.5	43.5
из них:									
торфом и сапропелем	-	-	-	-	-	-	-	-	-
биоудобрениями	-	-	-	-	-	-	24.0
Площадь, обработанная пестицидами, га	53737.6	8508.3	44420.1	7735.4	36684.7	809.2	29237.1	3884.0	25353.1
Удельный вес удобренной (обработанной) площади во всей посевной площади, процентов:									
минеральными удобрениями	61.7	84.3	64.0	59.1	65.8	11.2	88.9	87.5	89.1
органическими удобрениями	2.2	2.1	2.5	...	3.2	-	0.2	1.0	0.1
биоудобрениями	-	-	-	-	-	-	0.0
пестицидами	46.4	59.8	48.7	31.7	54.9	7.7	56.0	70.0	54.3



Муниципальные образования Республики Северная Осетия-Алания

	Сельскохозяйственные организации	в том числе					Крестьянские (фермерские) хозяйства и индивидуальные предприниматели	в том числе	
		сельскохозяйственные организации, не относящиеся к субъектам малого предпринимательства	малые предприятия	из них		подсобные сельскохозяйственные предприятия несельскохозяйственных организаций		крестьянские (фермерские) хозяйства	индивидуальные предприниматели
				малые предприятия (без микропредприятий)	микропредприятия				
Удельный вес удобренной (обработанной) площади во всей площади пашни, процентов:									
минеральными удобрениями	56.7	81.0	59.3	54.9	60.9	9.1	86.6	85.9	86.6
органическими удобрениями	2.0	2.0	2.3	...	3.0	-	0.2	0.9	0.1
биоудобрениями	-	-	-	-	-	-	0.0
пестицидами	42.6	57.4	45.1	29.5	50.8	6.2	54.5	68.7	52.8
Удельный вес площади, удобренной (обработанной), во всей площади сельхозугодий, процентов:									
минеральными удобрениями	51.2	62.0	54.4	49.8	56.1	9.0	73.2	72.5	73.3
органическими удобрениями	1.8	1.5	2.1	...	2.7	-	0.2	0.8	0.1
биоудобрениями	-	-	-	-	-	-	0.0
пестицидами	38.5	43.9	41.4	26.8	46.8	6.2	46.1	58.0	44.7
Проведение работ по химической мелиорации земель, га:									
известкование кислых почв	...	-	-	-	x	x	x
Удельный вес площади пашни, на которой проведены работы по химической мелиорации земель, во всей площади пашни, процентов:									
известкование кислых почв	...	-	-	-	x	x	x





ПОГОЛОВЬЕ
СЕЛЬСКОХОЗЯЙСТВЕННЫХ
ЖИВОТНЫХ

78. ПОГОЛОВЬЕ СЕЛЬСКОХОЗЯЙСТВЕННЫХ ЖИВОТНЫХ В ХОЗЯЙСТВАХ ВСЕХ КАТЕГОРИЙ
(на 1 июля 2016 года; голов)

Муниципальные образования Республики Северная Осетия-Алания

	Хозяйства всех категорий	в том числе		
		сельскохозяйственные организации	крестьянские (фермерские) хозяйства и индивидуальные предприниматели	хозяйства населения
	1	2	3	4
Крупный рогатый скот- всего	89149	14852	8426	65871
Молочный и мясной крупный рогатый скот	89143	14852	8426	65865
в том числе:				
взрослое поголовье	48327	5406	2992	39929
из него коровы	37198	4599	2050	30549
молодняк (кроме телят до 1 года)	24391	6936	3837	13618
телята (до 1 года)	16425	2510	1597	12318
Молочный крупный рогатый скот	61753	7338	4034	50381
в том числе:				
взрослое поголовье	37247	3746	1876	31625
из него коровы	31119	3165	1522	26432
молодняк (кроме телят до 1 года)	12326	1827	1424	9075
из него нетели	1846	244	221	1381
телята (до 1 года)	12180	1765	734	9681
Мясной крупный рогатый скот	27390	7514	4392	15484
в том числе:				
взрослое поголовье	11080	1660	1116	8304
из него коровы	6079	1434	528	4117
молодняк (кроме телят до 1 года)	12065	5109	2413	4543
телята (до 1 года)	4245	745	863	2637
Волы	...	-	-	...
из общего поголовья крупного рогатого скота:				
буйволы	32	-	-	32
яки	791	770	-	21
Свиньи	39212	13805	745	24662
в том числе:				
взрослое поголовье	13618	2634	315	10669
в том числе основного стада	854	610	244	X
из него свиноматки основные	4806	414	166	4226
молодняк	25594	11171	430	13993
из него:				
молодняк старше 4 месяцев на откорме	12140	1733	274	10133
поросята до 4 месяцев	13393	9438	129	3826



Муниципальные образования Республики Северная Осетия-Алания

	Хозяйства всех категорий	в том числе		
		сельскохозяйственные организации	крестьянские (фермерские) хозяйства и индивидуальные предприниматели	хозяйства населения
Овцы и козы - всего	59370	22627	5839	30904
Овцы	54316	22443	5781	26092
в том числе:				
взрослое поголовье	37452	14998	3523	18931
из него овцематки и ярки старше 1 года	27222	13189	3184	10849
молодняк	16864	7445	2258	7161
из общего поголовья овец:				
овцы полутонкорунных пород	X	-	82	X
овцы полугрубошерстных пород	X	X
овцы грубошерстных пород	X	19491	5439	X
Козы	5054	184	58	4812
в том числе:				
взрослое поголовье	3649	139	47	3463
из него козوماتки и козочки старше 1 года	1643	134	44	1465
молодняк	1405	45	11	1349
Птица - всего	1383213	300993	243724	838496
Птица сельскохозяйственная - всего	1381933	300993	243724	837216
в том числе:				
куры - всего	1239710	300993	243055	695662
из них:				
куры-несушки	542259	...	46941	410952
петухи	55684	...	205	53657
молодняк кур (всех возрастов)	641767	214805	195909	231053
куры яичных пород	485574	...	86203	351271
из них:				
куры-несушки	311545	...	45745	217700
петухи	27040	-	...	27034
молодняк кур (всех возрастов)	146989	-	...	106537
куры мясных и мясо-яичных пород	754136	252893	156852	344391
из них:				
куры-несушки	230714	36266	1196	193252
петухи	28644	1822	199	26623
молодняк кур (всех возрастов)	494778	214805	155457	124516
из них бройлеры	156610	24742	116151	15717
утки	73656	-	282	73374
гуси	30319	-	178	30141
индейки	36085	-	209	35876
цесарки	2163	-	-	2163
Прочие виды птицы - всего	1280	-	-	1280
перепелки	1261	-	-	1261
фазаны	19	-	-	19



Муниципальные образования Республики Северная Осетия-Алания

	Хозяйства всех категорий	в том числе		
		сельскохозяйственные организации	крестьянские (фермерские) хозяйства и индивидуальные предприниматели	хозяйства населения
Лошади	967	53	319	595
в том числе:				
взрослое поголовье	696	32	176	488
из него кобылы	322	15	68	239
молодняк	271	...	143	107
из общего поголовья лошадей - рабочие лошади	82	17	...	56
Ослы	106	-	...	105
Мулы и лошаки	26	-	-	26
Кролики домашние	7310	-	...	7007
Звери пушные (клеточного разведения)				
Нутрии	1380	-	-	1380
Пчелы медоносные (семьи), шт.	5760	...	1027	3928



79. ПОГОЛОВЬЕ СЕЛЬСКОХОЗЯЙСТВЕННЫХ ЖИВОТНЫХ В СЕЛЬСКОХОЗЯЙСТВЕННЫХ ОРГАНИЗАЦИЯХ

(на 1 июля 2016 года; голов)

Муниципальные образования Республики Северная Осетия-Алания

	Сельскохозяйственные организации	в том числе				подсобные сельскохозяйственные предприятия несельскохозяйственных организаций
		сельскохозяйственные организации, не относящиеся к субъектам малого предпринимательства	малые предприятия	из них		
				малые предприятия (без микропредприятий)	микропредприятия	
1	2	3	4	5	6	
Крупный рогатый скот - всего	14852	410	14395	3080	11315	...
Молочный и мясной крупный рогатый скот	14852	410	14395	3080	11315	...
в том числе:						
взрослое поголовье	5406	162	5244	1523	3721	-
из него коровы	4599	47	4552	1231	3321	-
молодняк (кроме телят до 1 года)	6936	202	6687	1025	5662	...
телята (до 1 года)	2510	46	2464	532	1932	-
Молочный крупный рогатый скот	7338	260	7078	...	5907	-
в том числе:						
взрослое поголовье	3746	151	3595	...	2956	-
из него коровы	3165	43	3122	...	2568	-
молодняк (кроме телят до 1 года)	1827	65	1762	...	1467	-
из него нетели	244	...	239	...	213	-
телята (до 1 года)	1765	44	1721	...	1484	-
Мясной крупный рогатый скот	7514	150	7317	...	5408	...
в том числе:						
взрослое поголовье	1660	11	1649	...	765	-
из него коровы	1434	...	1430	...	753	-
молодняк (кроме телят до 1 года)	5109	137	4925	...	4195	...
телята (до 1 года)	745	...	743	...	448	-
из общего поголовья крупного рогатого скота:						
яки	...	-	...	-	...	-
Свиньи	13805	-	13805	-	13805	-
в том числе:						
взрослое поголовье	2634	-	2634	-	2634	-
в том числе основного стада	610	-	610	-	610	-
из него свиноматки основные	414	-	414	-	414	-
молодняк	11171	-	11171	-	11171	-
из него:						
молодняк старше 4 месяцев на откорме	1733	-	1733	-	1733	-
поросята до 4 месяцев	9438	-	9438	-	9438	-



Муниципальные образования Республики Северная Осетия-Алания

	Сельскохозяйственные организации	в том числе					подсобные сельскохозяйственные предприятия несельскохозяйственных организаций
		сельскохозяйственные организации, не относящиеся к субъектам малого предпринимательства	малые предприятия	из них			
				малые предприятия (без микропредприятий)	микропредприятия		
Овцы и козы - всего	22627	...	19655	...	19565	-	
Овцы	22443	...	19471	...	19381	-	
в том числе:							
взрослое поголовье	14998	...	12745	...	12700	-	
из него овцематки и ярки старше 1 года	13189	...	11684	...	11644	-	
молодняк	7445	...	6726	...	6681	-	
из общего поголовья овец:							
овцы полугрубошерстных пород	...	-	...	-	...	-	
овцы грубошерстных пород (без каракульских и смушковых)	19491	...	16519	...	16429	-	
Козы	184	-	184	-	184	-	
в том числе:							
взрослое поголовье	139	-	139	-	139	-	
из него козوماتки и козочки старше 1 года	134	-	134	-	134	-	
молодняк	45	-	45	-	45	-	
Птица - всего	300993	17962	283031	...	166838	-	
Птица сельскохозяйственная - всего	300993	17962	283031	...	166838	-	
в том числе:							
куры - всего	300993	17962	283031	...	166838	-	
из них:							
куры-несушки	...	-	-	
петухи	...	-	-	-	
молодняк кур (всех возрастов)	214805	17962	196843	...	118738	-	
куры яичных пород	...	-	...	-	...	-	
из них:							
куры-несушки	...	-	...	-	...	-	
куры мясных и мясо-яичных пород	252893	17962	234931	...	118738	-	
из них:							
куры-несушки	...	-	-	-	
петухи	...	-	-	-	
молодняк кур (всех возрастов)	214805	17962	196843	...	118738	-	
из них бройлеры	24742	...	21900	-	21900	-	
Лошади	53	-	53	-	53	-	
в том числе:							
взрослое поголовье	32	-	32	-	32	-	
из него кобылы	15	-	15	-	15	-	
молодняк	...	-	...	-	...	-	
из общего поголовья лошадей - рабочие лошади	17	-	17	-	17	-	
Пчелы медоносные (семьи), шт.	-	...	-	



**80. ПОГОЛОВЬЕ СЕЛЬСКОХОЗЯЙСТВЕННЫХ ЖИВОТНЫХ В КРЕСТЬЯНСКИХ (ФЕРМЕРСКИХ) ХОЗЯЙСТВАХ
И У ИНДИВИДУАЛЬНЫХ ПРЕДПРИНИМАТЕЛЕЙ**

(на 1 июля 2016 года; голов)

Муниципальные образования Республики Северная Осетия-Алания

	Крестьянские (фермерские) хозяйства и индивидуальные предприниматели	в том числе			
		крестьянские (фермерские) хозяйства	из них		индивидуальные предприниматели
			юридические лица	главы крестьянских (фермерских) хозяйств	
	1	2	3	4	5
Крупный рогатый скот- всего	8426	703	703	-	7723
Молочный и мясной крупный рогатый скот	8426	703	703	-	7723
в том числе:					
взрослое поголовье	2992	208	208	-	2784
из него коровы	2050	136	136	-	1914
молодняк (кроме телят до 1 года)	3837	311	311	-	3526
телята (до 1 года)	1597	184	184	-	1413
Молочный крупный рогатый скот	4034	273	273	-	3761
в том числе:					
взрослое поголовье	1876	99	99	-	1777
из него коровы	1522	32	32	-	1490
молодняк (кроме телят до 1 года)	1424	68	68	-	1356
из него нетели	221	14	14	-	207
телята (до 1 года)	734	106	106	-	628
Мясной крупный рогатый скот	4392	430	430	-	3962
в том числе:					
взрослое поголовье	1116	109	109	-	1007
из него коровы	528	104	104	-	424
молодняк (кроме телят до 1 года)	2413	243	243	-	2170
телята (до 1 года)	863	78	78	-	785
Свиньи	745	74	74	-	671
в том числе:					
взрослое поголовье	315	17	17	-	298
в том числе основного стада	244	17	17	-	227
из него свиноматки основные	166	13	13	-	153
молодняк	430	57	57	-	373
из него:					
молодняк старше 4 месяцев на откорме	274	31	31	-	243
поросята до 4 месяцев	129	26	26	-	103



Муниципальные образования Республики Северная Осетия-Алания

	Крестьянские (фермерские) хозяйства и индивидуальные предприниматели	в том числе			индивидуальные предприниматели
		крестьянские (фермерские) хозяйства	из них		
			юридические лица	главы крестьянских (фермерских) хозяйств	
Овцы и козы - всего	5839	33	33	-	5806
Овцы	5781	-	5749
в том числе:					
взрослое поголовье	3523	-	3502
из него овцематки и ярки старше 1 года	3184	-	3179
молодняк	2258	-	2247
из общего поголовья овец:					
овцы полутонкорунных пород	82	-	-	-	82
овцы полугрубошерстных пород	...	-	-	-	...
овцы грубошерстных пород (без каракульских и смушковых)	5439	-	5407
Козы	58	-	57
в том числе:					
взрослое поголовье	47	-	46
из него козوماتки и козочки старше 1 года	44	-	43
молодняк	11	-	-	-	11
Птица - всего	243724	15776	15776	-	227948
Птица сельскохозяйственная - всего	243724	15776	15776	-	227948
в том числе:					
куры - всего	243055	15474	15474	-	227581
из них:					
куры-несушки	46941	314	314	-	46627
петухи	205	52	52	-	153
молодняк кур (всех возрастов)	195909	15108	15108	-	180801
куры яичных пород	86203	-	-	-	86203
из них:					
куры-несушки	45745	-	-	-	45745
из них промышленного стада	-	-	-	-	-
петухи	...	-	-	-	...
молодняк кур (всех возрастов)	...	-	-	-	...
куры мясных и мясо-яичных пород	156852	15474	15474	-	141378
из них:					
куры-несушки	1196	314	314	-	882
петухи	199	52	52	-	147
молодняк кур (всех возрастов)	155457	15108	15108	-	140349
из них бройлеры	116151	-	101151
утки	282	62	62	-	220
гуси	178	-	48
индейки	209	-	99



Муниципальные образования Республики Северная Осетия-Алания

	Крестьянские (фермерские) хозяйства и индивидуальные предприниматели	в том числе			индивидуальные предприниматели
		крестьянские (фермерские) хозяйства	из них		
			юридические лица	главы крестьянских (фермерских) хозяйств	
Лошади	319	-	276
в том числе:					
взрослое поголовье	176	-	160
из него кобылы	68	-	58
молодняк	143	-	116
из общего поголовья лошадей - рабочие лошади	...	-	-	-	...
Ослы	...	-	-	-	...
Кролики домашние	-	...
Пчелы медоносные (семьи), шт.	1027	-	-	-	1027



81. ПОГОЛОВЬЕ СЕЛЬСКОХОЗЯЙСТВЕННЫХ ЖИВОТНЫХ В ХОЗЯЙСТВАХ НАСЕЛЕНИЯ
(на 1 июля 2016 года; голов)

Муниципальные образования Республики Северная Осетия-Алания

	Хозяйства населения	в том числе								
		личные подсобные и другие индивидуальные хозяйства граждан	из них хозяйства			некоммерческие объединения граждан	из них			
			личные подсобные	граждан, имеющих земельные участки для индивидуального жилищного строительства ¹⁾	граждан, имеющих земельные участки (садовые, огородные, дачные и другие), не входящие в объединения		граждан, не имеющих земель, но имеющих сельскохозяйственных животных	садоводческие	огороднические	дачные
1	2	3	4	5	6	7	8	9	10	
Крупный рогатый скот - всего	65871	65726	44377	21313	36	-	145	145	-	-
Молочный и мясной крупный рогатый скот	65865	65720	44371	21313	36	-	145	145	-	-
в том числе:										
взрослое поголовье	39929	39795	26551	13216	28	-	134	134	-	-
из него коровы	30549	30441	20356	10064	21	-	108	108	-	-
молодняк (кроме телят до 1 года)	13618	13611	9431	4176	4	-	7	7	-	-
телята (до 1 года)	12318	12314	8389	3921	...	-	-	-
Молочный крупный рогатый скот	50381	50243	33471	16738	34	-	138	138	-	-
в том числе:										
взрослое поголовье	31625	31493	20700	10767	26	-	132	132	-	-
из него коровы	26432	26324	17534	8769	21	-	108	108	-	-
молодняк (кроме телят до 1 года)	9075	9072	6065	3003	4	-	3	3	-	-
из него нетели	1381	1380	856	520	4	-	-	-
телята (до 1 года)	9681	9678	6706	2968	...	-	-	-
Мясной крупный рогатый скот	15484	15477	10900	4575	...	-	7	7	-	-
в том числе:										
взрослое поголовье	8304	8302	5851	2449	...	-	-	-
из него коровы	4117	4117	2822	1295	-	-	-	-	-	-
молодняк (кроме телят до 1 года)	4543	4539	3366	1173	-	-	-	-
телята (до 1 года)	2637	2636	1683	953	-	-	-	-
Волы	-	-	-	-	-	-	-
из общего поголовья крупного рогатого скота:										
буйволы	32	32	31	...	-	-	-	-	-	-
яки	21	21	-	-	-	-	-	-



Муниципальные образования Республики Северная Осетия-Алания

	Хозяйства населения	личные подсобные и другие индивидуальные хозяйства граждан	в том числе							
			из них хозяйства				некоммерческие объединения граждан	из них		
			личные подсобные	граждан, имеющих земельные участки для индивидуального жилищного строительства ¹⁾	граждан, имеющих земельные участки (садовые, огородные, дачные и другие), не входящие в объединения	граждан, не имеющих земли, но имеющих сельскохозяйственных животных		садоводческие	огороднические	дачные
Свиньи	24662	24566	15332	9210	24	-	96	96	-	-
в том числе:										
взрослое поголовье	10669	10625	6494	4120	11	-	44	44	-	-
из него свиноматки основные	4226	4218	2772	1442	4	-	8	8	-	-
молодняк	13993	13941	8838	5090	13	-	52	52	-	-
из него:										
молодняк старше 4 месяцев на откорме	10133	10133	6310	3810	13	-	-	-	-	-
поросята до 4 месяцев	3826	3808	2528	1280	-	-	-	-
Овцы и козы - всего	30904	30850	19113	11648	-	89	54	54	-	-
Овцы	26092	26088	16362	9726	-	-	-	-
в том числе:										
взрослое поголовье	18931	18927	11977	6950	-	-	-	-
из него овцематки и ярки старше 1 года	10849	10849	6515	4334	-	-	-	-	-	-
молодняк	7161	7161	4385	2776	-	-	-	-	-	-
Козы	4812	4762	2751	1922	-	89	50	50	-	-
в том числе:										
взрослое поголовье	3463	3427	1908	1430	-	89	36	36	-	-
из него козوماتки и козочки старше 1 года	1465	1433	874	557	-	...	32	32	-	-
молодняк	1349	1335	843	492	-	-	14	14	-	-
Птица - всего	838496	836970	494919	340878	1173	-	1526	1526	-	-
Птица сельскохозяйственная - всего	837216	835690	494022	340495	1173	-	1526	1526	-	-
в том числе:										
куры - всего	695662	694315	412296	280945	1074	-	1347	1347	-	-
из них:										
куры-несушки	410952	409880	244769	164363	748	-	1072	1072	-	-
петухи	53657	53555	32805	20658	92	-	102	102	-	-
молодняк кур (всех возрастов)	231053	230880	134722	95924	234	-	173	173	-	-
куры яичных пород	351271	350266	192562	156630	1074	-	1005	1005	-	-
из них:										
куры-несушки	217700	216810	118762	97300	748	-	890	890	-	-
петухи	27034	26958	14160	12706	92	-	76	76	-	-
молодняк кур (всех возрастов)	106537	106498	59640	46624	234	-	39	39	-	-



Муниципальные образования Республики Северная Осетия-Алания

	Хозяйства населения	в том числе								
		личные подсобные и другие индивидуальные хозяйства граждан	из них хозяйства				некоммерческие объединения граждан	из них		
			личные подсобные	граждан, имеющих земельные участки для индивидуального жилищного строительства ¹⁾	граждан, имеющих земельные участки (садовые, огородные, дачные и другие), не входящие в объединения	граждан, не имеющих земли, но имеющих сельскохозяйственных животных		садоводческие	огороднические	дачные
куры мясных и мясо-яичных пород	344391	344049	219734	124315	-	-	342	342	-	-
из них:										
куры-несушки	193252	193070	126007	67063	-	-	182	182	-	-
петухи	26623	26597	18645	7952	-	-	26	26	-	-
молодняк кур (всех возрастов)	124516	124382	75082	49300	-	-	134	134	-	-
из них бройлеры	15717	15717	9917	5800	-	-	-	-	-	-
утки	73374	73274	40964	32239	71	-	100	100	-	-
гуси	30141	30102	16903	13189	...	-	39	39	-	-
индейки	35876	35836	22900	12918	...	-	40	40	-	-
цесарки	2163	2163	959	1204	-	-	-	-	-	-
Прочие виды птицы - всего	1280	1280	897	383	-	-	-	-	-	-
перепелки	1261	1261	890	371	-	-	-	-	-	-
фазаны	19	19	7	...	-	-	-	-	-	-
Лошади	595	595	398	197	-	-	-	-	-	-
в том числе:										
взрослое поголовье	488	488	336	152	-	-	-	-	-	-
из него кобылы	239	239	158	81	-	-	-	-	-	-
молодняк	107	107	62	45	-	-	-	-	-	-
из общего поголовья лошадей - рабочие лошади	56	56	37	19	-	-	-	-	-	-
Ослы	105	105	87	18	-	-	-	-	-	-
Мулы и лошаки	26	26	7	19	-	-	-	-	-	-
Кролики домашние	7007	6952	1776	5176	-	-	55	55	-	-
Звери пушные (клеточного разведения)										
Нутрии	1380	1380	344	1036	-	-	-	-	-	-
Пчелы медоносные (семьи), шт.	3928	3767	2067	1700	-	-	161	161	-	-

¹⁾ Хозяйства граждан, имеющие земельные участки площадью 4 и более соток и занимающиеся сельскохозяйственным производством.



**82. ПОГОЛОВЬЕ СЕЛЬСКОХОЗЯЙСТВЕННЫХ ЖИВОТНЫХ В ЛИЧНЫХ ПОДСОБНЫХ И ДРУГИХ ИНДИВИДУАЛЬНЫХ ХОЗЯЙСТВАХ ГРАЖДАН
В СЕЛЬСКИХ ПОСЕЛЕНИЯХ**

(на 1 июля 2016 года; голов)

Муниципальные образования Республики Северная Осетия-Алания

	Личные подсобные и другие индивидуальные хозяйства граждан	в том числе хозяйства				Поголовье сельскохозяйственных животных в хозяйствах граждан сельских поселений, в процентах от общего поголовья соответствующего вида в хозяйствах граждан
		личные подсобные	граждан, имеющих земельные участки для индивидуального жилищного строительства ¹⁾	граждан, имеющих земельные участки (садовые, огородные, дачные и другие), не входящие в объединения	граждан, не имеющих земли, но имеющих сельскохозяйственных животных	
	1	2	3	4	5	6
Крупный рогатый скот - всего	59579	44113	15464	...	-	90.6
Молочный и мясной крупный рогатый скот	59573	44107	15464	...	-	90.6
в том числе:						
взрослое поголовье	35586	26365	9219	...	-	89.4
из него коровы	27111	20208	6903	-	-	89.1
молодняк (кроме телят до 1 года)	12625	9397	3228	-	-	92.8
телята (до 1 года)	11362	8345	3017	-	-	92.3
Молочный крупный рогатый скот	45920	33219	12701	-	-	91.4
в том числе:						
взрослое поголовье	28211	20517	7694	-	-	89.6
из него коровы	23595	17387	6208	-	-	89.6
молодняк (кроме телят до 1 года)	8508	6032	2476	-	-	93.8
из него нетели	1234	850	384	-	-	89.4
телята (до 1 года)	9201	6670	2531	-	-	95.1
Мясной крупный рогатый скот	13653	10888	2763	...	-	88.2
в том числе:						
взрослое поголовье	7375	5848	1525	...	-	88.8
из него коровы	3516	2821	695	-	-	85.4
молодняк (кроме телят до 1 года)	4117	3365	752	-	-	90.7
телята (до 1 года)	2161	1675	486	-	-	82.0
Волы	-	-	-	100.0
из общего поголовья крупного рогатого скота:						
буйволы	32	31	...	-	-	100.0
яки	21	-	-	100.0
Свиньи	21162	15161	5997	...	-	86.1
в том числе:						
взрослое поголовье	8925	6402	2521	...	-	84.0
из него свиноматки основные	3647	2750	895	...	-	86.5
молодняк	12237	8759	3476	...	-	87.8
из него:						
молодняк старше 4 месяцев на откорме	8743	6233	2508	...	-	86.3
поросята до 4 месяцев	3494	2526	968	-	-	91.8



Муниципальные образования Республики Северная Осетия-Алания

	Личные подсобные и другие индивидуальные хозяйства граждан	в том числе хозяйства				Поголовье сельскохозяйственных животных в хозяйствах граждан сельских поселений, в процентах от общего поголовья соответствующего вида в хозяйствах граждан
		личные подсобные	граждан, имеющих земельные участки для индивидуального жилищного строительства ¹⁾	граждан, имеющих земельные участки (садовые, огородные, дачные и другие), не входящие в объединения	граждан, не имеющих земли, но имеющих сельскохозяйственных животных	
Овцы и козы - всего	26932	19096	7747	-	89	87.3
Овцы	23371	16345	7026	-	-	89.6
в том числе:						
взрослое поголовье	16762	11966	4796	-	-	88.6
из него овцематки и ярки старше 1 года	9051	6508	2543	-	-	83.4
молодняк	6609	4379	2230	-	-	92.3
Козы	3561	2751	721	-	89	74.8
в том числе:						
взрослое поголовье	2527	1908	530	-	89	73.7
из него козوماتки и козочки старше 1 года	1155	874	279	-	2	80.6
молодняк	1034	843	191	-	-	77.5
Птица - всего	708399	488004	220219	176	-	84.6
Птица сельскохозяйственная - всего	707153	487127	219850	176	-	84.6
в том числе:						
куры - всего	577196	405818	171207	171	-	83.1
из них:						
куры-несушки	333693	240391	93248	54	-	81.4
петухи	43013	32256	10751	6	-	80.3
молодняк кур (всех возрастов)	200490	133171	67208	111	-	86.8
куры яичных пород	270169	186410	83588	171	-	77.1
из них:						
куры-несушки	162481	114514	47913	54	-	74.9
петухи	18807	13620	5181	6	-	69.8
молодняк кур (всех возрастов)	88881	58276	30494	111	-	83.5
куры мясных и мясо-яичных пород	307027	219408	87619	-	-	89.2
из них:						
куры-несушки	171212	125877	45335	-	-	88.7
петухи	24206	18636	5570	-	-	91.0
молодняк кур (всех возрастов)	111609	74895	36714	-	-	89.7
из них бройлеры	15418	9917	5501	-	-	98.1
утки	66228	40684	25539	...	-	90.4
гуси	27654	16873	10781	-	-	91.9
индейки	34563	22793	11770	-	-	96.4
цесарки	1512	959	553	-	-	69.9
Прочие виды птицы - всего	1246	877	369	-	-	97.3
перепелки	1229	870	359	-	-	97.5
фазаны	17	7	...	-	-	89.5



Муниципальные образования Республики Северная Осетия-Алания

	Личные подсобные и другие индивидуальные хозяйства граждан	в том числе хозяйства				Поголовье сельскохозяйственных животных в хозяйствах граждан сельских поселений, в процентах от общего поголовья соответствующего вида в хозяйствах граждан
		личные подсобные	граждан, имеющих земельные участки для индивидуального жилищного строительства ¹⁾	граждан, имеющих земельные участки (садовые, огородные, дачные и другие), не входящие в объединения	граждан, не имеющих земли, но имеющих сельскохозяйственных животных	
Лошади	582	398	184	-	-	97.8
в том числе:						
взрослое поголовье	475	336	139	-	-	97.3
из него кобылы	238	158	80	-	-	99.6
молодняк	107	62	45	-	-	100.0
из общего поголовья лошадей - рабочие лошади	54	37	17	-	-	96.4
Ослы	103	87	16	-	-	98.1
Мулы и лошаки	7	7	-	-	-	26.9
Кролики домашние	5939	1776	4163	-	-	85.4
Звери пушные (клеточного разведения)						
Нутрии	1369	344	1025	-	-	99.2
Пчелы медоносные (семьи), шт.	3146	2067	1079	-	-	83.5

¹⁾ Хозяйства граждан, имеющие земельные участки площадью 4 и более соток и занимающиеся сельскохозяйственным производством.



**83. ПОГОЛОВЬЕ СЕЛЬСКОХОЗЯЙСТВЕННЫХ ЖИВОТНЫХ В ЛИЧНЫХ ПОДСОБНЫХ И ДРУГИХ ИНДИВИДУАЛЬНЫХ ХОЗЯЙСТВАХ ГРАЖДАН
В ГОРОДСКИХ ОКРУГАХ И В ГОРОДСКИХ ПОСЕЛЕНИЯХ**

(на 1 июля 2016 года; голов)

Муниципальные образования Республики Северная Осетия-Алания

	Личные подсобные и другие индивидуальные хозяйства граждан	в том числе хозяйства				Поголовье сельскохозяйственных животных в хозяйствах граждан в городских округах и городских поселениях, в процентах от общего поголовья соответствующего вида в хозяйствах граждан
		личные подсобные	граждан, имеющих земельные участки для индивидуального жилищного строительства ¹⁾	граждан, имеющих земельные участки (садовые, огородные, дачные и другие), не входящие в объединения	граждан, не имеющих земли, но имеющих сельскохозяйственных животных	
	1	2	3	4	5	6
Крупный рогатый скот - всего	6147	264	5849	34	-	9.4
Молочный и мясной крупный рогатый скот	6147	264	5849	34	-	9.4
в том числе:						
взрослое поголовье	4209	186	3997	26	-	10.6
из него коровы	3330	148	3161	21	-	10.9
молодняк (кроме телят до 1 года)	986	34	948	4	-	7.2
телята (до 1 года)	952	44	904	...	-	7.7
Молочный крупный рогатый скот	4323	252	4037	34	-	8.6
в том числе:						
взрослое поголовье	3282	183	3073	26	-	10.4
из него коровы	2729	147	2561	21	-	10.4
молодняк (кроме телят до 1 года)	564	33	527	4	-	6.2
из него нетели	146	6	136	4	-	10.6
телята (до 1 года)	477	36	437	...	-	4.9
Мясной крупный рогатый скот	1824	12	1812	-	-	11.8
в том числе:						
взрослое поголовье	927	...	924	-	-	11.2
из него коровы	601	...	600	-	-	14.6
молодняк (кроме телят до 1 года)	422	...	421	-	-	9.3
телята (до 1 года)	475	...	467	-	-	18.0
Свиньи	3404	171	3213	20	-	13.9
в том числе:						
взрослое поголовье	1700	92	1599	9	-	16.0
из него свиноматки основные	571	22	547	...	-	13.5
молодняк	1704	79	1614	11	-	12.2
из него:						
молодняк старше 4 месяцев на откорме	1390	77	1302	11	-	13.7
поросята до 4 месяцев	314	...	312	-	-	8.2



Муниципальные образования Республики Северная Осетия-Алания

	Личные подсобные и другие индивидуальные хозяйства граждан	в том числе хозяйства				Поголовье сельскохозяйственных животных в хозяйствах граждан в городских округах и городских поселениях, в процентах от общего поголовья соответствующего вида в хозяйствах граждан
		личные подсобные	граждан, имеющих земельные участки для индивидуального жилищного строительства ¹⁾	граждан, имеющих земельные участки (садовые, огородные, дачные и другие), не входящие в объединения	граждан, не имеющих земли, но имеющих сельскохозяйственных животных	
Овцы и козы - всего	3918	17	3901	-	-	12.7
Овцы	2717	17	2700	-	-	10.4
в том числе:						
взрослое поголовье	2165	11	2154	-	-	11.4
из него овцематки и ярки старше 1 года	1798	7	1791	-	-	16.6
молодняк	552	6	546	-	-	7.7
Козы	1201	-	1201	-	-	25.2
в том числе:						
взрослое поголовье	900	-	900	-	-	26.3
из него козوماتки и козочки старше 1 года	278	-	278	-	-	19.4
молодняк	301	-	301	-	-	22.5
Птица - всего	128571	6915	120659	997	-	15.4
Птица сельскохозяйственная - всего	128537	6895	120645	997	-	15.4
в том числе:						
куры - всего	117119	6478	109738	903	-	16.9
из них:						
куры-несушки	76187	4378	71115	694	-	18.6
петухи	10542	549	9907	86	-	19.7
молодняк кур (всех возрастов)	30390	1551	28716	123	-	13.2
куры яичных пород	80097	6152	73042	903	-	22.9
из них:						
куры-несушки	54329	4248	49387	694	-	25.1
петухи	8151	540	7525	86	-	30.2
молодняк кур (всех возрастов)	17617	1364	16130	123	-	16.5
куры мясных и мясо-яичных пород	37022	326	36696	-	-	10.8
из них:						
куры-несушки	21858	130	21728	-	-	11.3
петухи	2391	9	2382	-	-	9.0
молодняк кур (всех возрастов)	12773	187	12586	-	-	10.3
из них бройлеры	299	-	299	-	-	1.9
утки	7046	280	6700	66	-	9.6
гуси	2448	30	2408	...	-	8.1
индейки	1273	107	1148	...	-	3.6
цесарки	651	-	651	-	-	30.1
Прочие виды птицы - всего	34	-	-	2.7
перепелки	-	-	...
фазаны	...	-	...	-	-	...



Муниципальные образования Республики Северная Осетия-Алания

	Личные подсобные и другие индивидуальные хозяйства граждан	в том числе хозяйства				Поголовье сельскохозяйственных животных в хозяйствах граждан в городских округах и городских поселениях, в процентах от общего поголовья соответствующего вида в хозяйствах граждан
		личные подсобные	граждан, имеющих земельные участки для индивидуального жилищного строительства ¹⁾	граждан, имеющих земельные участки (садовые, огородные, дачные и другие), не входящие в объединения	граждан, не имеющих земли, но имеющих сельскохозяйственных животных	
Лошади	13	-	13	-	-	2.2
в том числе:						
взрослое поголовье	13	-	13	-	-	2.7
из него кобылы	...	-	...	-	-	...
из общего поголовья лошадей - рабочие лошади	...	-	...	-	-	...
Ослы	...	-	...	-	-	...
Мулы и лошаки	19	-	19	-	-	73.1
Кролики домашние	1013	-	1013	-	-	14.6
Звери пушные (клеточного разведения)						
Нутрии	...	-	...	-	-	...
Пчелы медоносные (семьи), шт.	621	-	621	-	-	16.5

¹⁾ Хозяйства граждан, имеющие земельные участки площадью 4 и более соток и занимающиеся сельскохозяйственным производством.



84. СТРУКТУРА ПОГоловья Сельскохозяйственных Животных по Категориям Хозяйств

(на 1 июля 2016 года; в процентах от поголовья сельскохозяйственных животных в хозяйствах всех категорий)

Муниципальные образования Республики Северная Осетия-Алания

	Сельскохозяйственные организации	в том числе					Крестьянские (фермерские) хозяйства и индивидуальные предприниматели	в том числе		Хозяйства населения	в том числе личные подсобные и другие индивидуальные хозяйства граждан
		сельскохозяйственные организации, не относящиеся к субъектам малого предпринимательства	малые предприятия	из них		подсобные сельскохозяйственные предприятия несельскохозяйственных организаций		крестьянские (фермерские) хозяйства	индивидуальные предприниматели		
				малые предприятия (без микро-предприятий)	микро-предприятия						
1	2	3	4	5	6	7	8	9	10	11	
Крупный рогатый скот	16.7	0.5	16.1	3.5	12.7	...	9.5	0.8	8.7	73.9	73.7
Молочный и мясной крупный рогатый скот	16.7	0.5	16.1	3.5	12.7	...	9.5	0.8	8.7	73.9	73.7
в том числе:											
взрослое поголовье	11.2	0.3	10.9	3.2	7.7	-		0.4	5.8	82.6	82.3
из него коровы	12.4	0.1	12.2	3.3	8.9	-	5.5	0.4	5.1	82.1	81.8
молодняк (кроме телят до 1 года)	28.4	0.8	27.4	4.2	23.2	...	15.7	1.3	14.5	55.8	55.8
телята (до 1 года)	15.3	0.3	15.0	3.2	11.8	-	9.7	1.1	8.6	75.0	75.0
Молочный крупный рогатый скот	11.9	0.4	11.5	...	9.6	-	6.5	0.4	6.1	81.6	81.4
в том числе:											
взрослое поголовье	10.1	0.4	9.7	...	7.9	-	5.0	0.3	4.8	84.9	84.6
из него коровы	10.2	0.1	10.0	...	8.3	-	4.9	0.1	4.8	84.9	84.6
молодняк (кроме телят до 1 года)	14.8	0.5	14.3	...	11.9	-	11.6	0.6	11.0	73.6	73.6
из него нетели	13.2	...	12.9	...	11.5	-	12.0	0.8	11.2	74.8	74.8
телята (до 1 года)	14.5	0.4	14.1	...	12.2	-	6.0	0.9	5.2	79.5	79.5
Мясной крупный рогатый скот	27.4	0.5	26.7	...	19.7	...	16.0	1.6	14.5	56.5	56.5
в том числе:											
взрослое поголовье	15.0	0.1	14.9	8.0	6.9	-	10.1	1.0	9.1	74.9	74.9
из него коровы	23.6	...	23.5	11.1	12.4	-	8.7	1.7	7.0	67.7	67.7
молодняк (кроме телят до 1 года)	42.3	1.1	40.8	6.1	34.8	...	20.0	2.0	18.0	37.7	37.6
телята (до 1 года)	17.6	...	17.5	6.9	10.6	-	20.3	1.8	18.5	62.1	62.1
Волы	-	-	-	-	-	-	-	-	-
из общего поголовья крупного рогатого скота:											
буйволы	-	-	-	-	-	-	-	-	-	100.0	100.0
яки	97.3	-	97.3	-	...	-	-	-	-	2.7	2.7
Свиньи	35.2	-	35.2	-	35.2	-	1.9	0.2	1.7	62.9	62.6
в том числе:											
взрослое поголовье	19.3	-	19.3	-	19.3	-	2.3	0.1	2.2	78.3	78.0
из него свиноматки основные	8.6	-	8.6	-	8.6	-	3.5	0.3	3.2	87.9	87.8
молодняк	43.6	-	43.6	-	43.6	-	1.7	0.2	1.5	54.7	54.5
из него:											
молодняк старше 4 месяцев на откорме	14.3	-	14.3	-	14.3	-	2.3	0.3	2.0	83.5	83.5
поросята до 4 месяцев	70.5	-	70.5	-	70.5	-	1.0	0.2	0.8	28.6	28.4



Муниципальные образования Республики Северная Осетия-Алания

	Сельско-хозяйственные организации	в том числе					Крестьянские (фермерские) хозяйства и индивидуальные предприниматели	в том числе		Хозяйства населения	в том числе личные подсобные и другие индивидуальные хозяйства граждан
		сельскохозяйственные организации, не относящиеся к субъектам малого предпринимательства	малые предприятия	из них		подсобные сельскохозяйственные предприятия несельскохозяйственных организаций		крестьянские (фермерские) хозяйства	индивидуальные предприниматели		
				малые предприятия (без микро-предприятий)	микро-предприятия						
Овцы и козы - всего	38.1	...	33.1	...	33.0	-	9.8	0.1	9.8	52.1	52.0
Овцы	41.3	...	35.8	...	35.7	-	10.6	...	10.6	48.0	48.0
в том числе:											
взрослое поголовье	40.0	...	34.0	...	33.9	-	9.4	...	9.4	50.5	50.5
из него овцематки и ярки старше 1 года	48.4	...	42.9	...	42.8	-	11.7	...	11.7	39.9	39.9
молодняк	44.1	...	39.9	...	39.6	-	13.4	...	13.3	42.5	42.5
Козы	3.6	-	3.6	-	3.6	-	1.1	...	1.1	95.2	94.2
в том числе:											
взрослое поголовье	3.8	-	3.8	-	3.8	-	1.3	...	1.3	94.9	93.9
из него козوماتки и козочки старше 1 года	8.2	-	8.2	-	8.2	-	2.7	...	2.6	89.2	87.2
молодняк	3.2	-	3.2	-	3.2	-	0.8	-	0.8	96.0	95.0
Птица - всего	21.8	1.3	20.5	...	12.1	-	17.6	1.1	16.5	60.6	60.5
Птица сельскохозяйственная - всего	21.8	1.3	20.5	...	12.1	-	17.6	1.1	16.5	60.6	60.5
в том числе:											
куры - всего	24.3	1.4	22.8	...	13.5	-	19.6	1.2	18.4	56.1	56.0
из них:											
куры-несушки	...	-	8.9	-	8.7	0.1	8.6	75.8	75.6
петухи	...	-	-	-	0.4	0.1	0.3	96.4	96.2
молодняк кур (всех возрастов)	33.5	2.8	30.7	...	18.5	-	30.5	2.4	28.2	36.0	36.0
куры яичных пород	...	-	...	-	...	-	17.8	-	17.8	72.3	72.1
из них:											
куры-несушки	...	-	...	-	...	-	14.7	-	14.7	69.9	69.6
петухи	-	-	-	-	-	-	...	-	...	100.0	99.7
молодняк кур (всех возрастов)	-	-	-	-	-	-	27.5	-	...	72.5	72.5
куры мясных и мясо-яичных пород	33.5	2.4	31.2	...	15.7	-	20.8	2.1	18.7	45.7	45.6
из них:											
куры-несушки	...	-	-	-	0.5	0.1	0.4	83.8	83.7
петухи	...	-	-	-	0.7	0.2	0.5	92.9	92.9
молодняк кур (всех возрастов)	43.4	3.6	39.8	...	24.0	-	31.4	3.1	28.4	25.2	25.1
из них бройлеры	15.8	...	14.0	-	14.0	-	74.2	...	64.6	10.0	10.0
утки	-	-	-	-	-	-	0.4	0.1	0.3	99.6	99.5
гуси	-	-	-	-	-	-	0.6	...	0.2	99.4	99.3
индейки	-	-	-	-	-	-	0.6	...	0.3	99.4	99.3
цесарки	-	-	-	-	-	-	-	-	-	100.0	100.0
Прочие виды птицы - всего	-	-	-	-	-	-	-	-	-	100.0	100.0
перепелки	-	-	-	-	-	-	-	-	-	100.0	100.0
фазаны	-	-	-	-	-	-	-	-	-	100.0	100.0



Муниципальные образования Республики Северная Осетия-Алания

	Сельско-хозяйственные организации	в том числе					Крестьянские (фермерские) хозяйства и индивидуальные предприниматели	в том числе		Хозяйства населения	в том числе личные подсобные и другие индивидуальные хозяйства граждан
		сельскохозяйственные организации, не относящиеся к субъектам малого предпринимательства	малые предприятия	из них		подсобные сельскохозяйственные предприятия несельскохозяйственных организаций		крестьянские (фермерские) хозяйства	индивидуальные предприниматели		
				малые предприятия (без микро-предприятий)	микро-предприятия						
Лошади	5.5	-	5.5	-	5.5	-	33.0	...	28.5	61.5	61.5
в том числе:											
взрослое поголовье	4.6	-	4.6	-	4.6	-	25.3	...	23.0	70.1	70.1
из него кобылы	4.7	-	4.7	-	4.7	-	21.1	...	18.0	74.2	74.2
молодняк	...	-	...	-	...	-	52.8	...	42.8	39.5	39.5
из общего поголовья лошадей - рабочие лошади	20.7	-	20.7	-	20.7	-	...	-	...	68.3	68.3
Ослы	-	-	-	-	-	-	...	-	...	99.1	99.1
Мулы и лошаки	-	-	-	-	-	-	-	-	-	100.0	100.0
Кролики домашние	-	-	-	-	-	-	95.9	95.1
Звери пушные (клеточного разведения)											
Нутрии	-	-	-	-	-	-	-	-	-	100.0	100.0
Пчелы медоносные (семьи)	-	...	-	17.8	-	17.8	68.2	65.4



85. СТРУКТУРА ПОГОЛОВЬЯ СЕЛЬСКОХОЗЯЙСТВЕННЫХ ЖИВОТНЫХ ПО ТИПАМ СЕЛЬСКОХОЗЯЙСТВЕННЫХ ОРГАНИЗАЦИЙ
(на 1 июля 2016 года; в процентах от поголовья сельскохозяйственных животных в сельскохозяйственных организациях)

Муниципальные образования Республики Северная Осетия-Алания

	Сельскохозяйственные организации, не относящиеся к субъектам малого предпринимательства	Малые предприятия	в том числе		Подсобные сельскохозяйственные предприятия несельскохозяйственных организаций
			малые предприятия (без микропредприятий)	микропредприятия	
	1	2	3	4	5
Крупный рогатый скот	2.8	96.9	20.7	76.2	...
Молочный и мясной крупный рогатый скот	2.8	96.9	20.7	76.2	...
в том числе:					
взрослое поголовье	3.0	97.0	28.2	68.8	-
из него коровы	1.0	99.0	26.8	72.2	-
молодняк (кроме телят до 1 года)	2.9	96.4	14.8	81.6	...
телята (до 1 года)	1.8	98.2	21.2	77.0	-
Молочный крупный рогатый скот	3.5	96.5	...	80.5	-
в том числе:					
взрослое поголовье	4.0	96.0	...	78.9	-
из него коровы	1.4	98.6	...	81.1	-
молодняк (кроме телят до 1 года)	3.6	96.4	...	80.3	-
из него нетели	...	98.0	...	87.3	-
телята (до 1 года)	2.5	97.5	...	84.1	-
Мясной крупный рогатый скот	2.0	97.4	...	72.0	...
в том числе:					
взрослое поголовье	0.7	99.3	...	46.1	-
из него коровы	...	99.7	...	52.5	-
молодняк (кроме телят до 1 года)	2.7	96.4	...	82.1	...
телята (до 1 года)	...	99.7	...	60.1	-
из общего поголовья крупного рогатого скота:					
яки	-	100.0	-	100.0	-
Свиньи	-	100.0	-	100.0	-
в том числе:					
взрослое поголовье	-	100.0	-	100.0	-
в том числе основного стада	-	100.0	-	100.0	-
из него свиноматки основные	-	100.0	-	100.0	-
молодняк	-	100.0	-	100.0	-
из него:					
молодняк старше 4 месяцев на откорме	-	100.0	-	100.0	-
поросята до 4 месяцев	-	100.0	-	100.0	-



Муниципальные образования Республики Северная Осетия-Алания

	Сельскохозяйственные организации, не относящиеся к субъектам малого предпринимательства	Малые предприятия	в том числе		Подсобные сельскохозяйственные предприятия несельскохозяйственных организаций
			малые предприятия (без микропредприятий)	микропредприятия	
Овцы и козы - всего	...	86.9	...	86.5	-
Овцы	...	86.8	...	86.4	-
в том числе:					
взрослое поголовье	...	85.0	...	84.7	-
из него овцематки и ярки старше 1 года	...	88.6	...	88.3	-
молодняк	...	90.3	...	89.7	-
из общего поголовья овец:					
овцы полугрубошерстных пород	-	...	-	...	-
овцы грубошерстных пород (без каракульских и смушковых)	...	84.8	...	84.3	-
Козы	-	100.0	-	100.0	-
в том числе:					
взрослое поголовье	-	100.0	-	100.0	-
из него козوماتки и козочки старше 1 года	-	100.0	-	100.0	-
молодняк	-	100.0	-	100.0	-
Птица - всего	6.0	94.0	...	55.4	-
Птица сельскохозяйственная - всего	6.0	94.0	...	55.4	-
в том числе:					
куры - всего	6.0	94.0	...	55.4	-
из них:					
куры-несушки	-	-
петухи	-	-	-
молодняк кур (всех возрастов)	8.4	91.6	...	55.3	-
куры яичных пород	-	...	-	...	-
из них:					
куры-несушки	-	...	-	...	-
куры мясных и мясо-яичных пород	7.1	92.9	...	47.0	-
из них:					
куры-несушки	-	-	-
петухи	-	-	-
молодняк кур (всех возрастов)	8.4	91.6	...	55.3	-
из них бройлеры	11.5	88.5	-	88.5	-
Лошади	-	100.0	-	100.0	-
в том числе:					
взрослое поголовье	-	100.0	-	100.0	-
из него кобылы	-	100.0	-	100.0	-
молодняк	-	...	-	...	-
из общего поголовья лошадей - рабочие лошади	-	100.0	-	100.0	-
Пчелы медоносные (семьи)	-	...	-



86. СТРУКТУРА ПОГОЛОВЬЯ СЕЛЬСКОХОЗЯЙСТВЕННЫХ ЖИВОТНЫХ ПО ПОЛОВОЗРАСТНЫМ ГРУППАМ И ВИДАМ
(на 1 июля 2016 года; в процентах от общего поголовья соответствующего вида сельскохозяйственных животных)

Муниципальные образования Республики Северная Осетия-Алания

	Хозяйства всех категорий	в том числе							крестьянские (фермерские) хозяйства и индивидуальные предприниматели	хозяйства населения
		сельскохо- зяйственные организации	из них					подсобные сельскохо- зяйственные предприятия несельскохо- зяйственных организаций		
			сельскохо- зяйственные организации, не относящиеся к субъектам малого предприни- мательства	малые предприятия	в том числе					
					малые предприятия (без микро- предприятий)	микро- предприятия				
1	2	3	4	5	6	7	8	9		
Крупный рогатый скот	100.0	100.0	100.0	100.0	100.0	100.0	...	100.0	100.0	
Молочный и мясной крупный рогатый скот	100.0	100.0	100.0	100.0	100.0	100.0	...	100.0	100.0	
в том числе:										
взрослое поголовье	54.2	36.4	39.5	36.4	49.4	32.9	-	35.5	60.6	
из него коровы	41.7	31.0	11.5	31.6	40.0	29.4	-	24.3	46.4	
молодняк (кроме телят до 1 года)	27.4	46.7	49.3	46.5	33.3	50.0	...	45.5	20.7	
телята (до 1 года)	18.4	16.9	11.2	17.1	17.3	17.1	-	19.0	18.7	
Молочный крупный рогатый скот	69.3	49.4	63.4	49.2	...	52.2	-	47.9	76.5	
в том числе:										
взрослое поголовье	41.8	25.2	36.8	25.0	...	26.1	-	22.3	48.0	
из него коровы	34.9	21.3	10.5	21.7	...	22.7	-	18.1	40.1	
молодняк (кроме телят до 1 года)	13.8	12.3	15.9	12.2	...	13.0	-	16.9	13.8	
из него нетели	2.1	1.6	...	1.7	...	1.9	-	2.6	2.1	
телята (до 1 года)	13.7	11.9	10.7	12.0	...	13.1	-	8.7	14.7	
Мясной крупный рогатый скот	30.7	50.6	36.6	50.8	...	47.8	...	52.1	23.5	
в том числе:										
взрослое поголовье	12.4	11.2	2.7	11.5	...	6.8	-	13.2	12.6	
из него коровы	6.8	9.7	...	9.9	...	6.7	-	6.3	6.3	
молодняк (кроме телят до 1 года)	13.5	34.4	33.4	34.2	...	37.1	...	28.6	6.9	
телята (до 1 года)	4.8	5.0	...	5.2	...	4.0	-	10.2	4.0	
Волы	...	-	-	-	-	-	-	-	...	
из общего поголовья крупного рогатого скота:										
буйволы	0.0	-	-	-	-	-	-	-	0.0	
яки	0.9	...	-	...	-	...	-	-	0.0	
Свиньи	100.0	100.0	-	100.0	-	100.0	-	100.0	100.0	
в том числе:										
взрослое поголовье	34.7	19.1	-	19.1	-	19.1	-	42.3	43.3	
в том числе основного стада	X	4.4	-	4.4	-	4.4	-	32.8	X	
из него свиноматки основные	12.3	3.0	-	3.0	-	3.0	-	22.3	17.1	
молодняк	65.3	80.9	-	80.9	-	80.9	-	57.7	56.7	
из него:										
молодняк старше 4 месяцев на откорме	31.0	12.6	-	12.6	-	12.6	-	36.8	41.1	
поросята до 4 месяцев	34.2	68.4	-	68.4	-	68.4	-	17.3	15.5	



Муниципальные образования Республики Северная Осетия-Алания

	Хозяйства всех категорий	сельскохо- зяйственные организации	в том числе					крестьянские (фермерские) хозяйства и индивидуальные предприниматели	хозяйства населения
			сельскохо- зяйственные организации, не относящиеся к субъектам малого предприни- мательства	малые предприятия	из них		подсобные сельскохо- зяйственные предприятия несельскохо- зяйственных организаций		
					малые предприятия (без микро- предприятий)	микро- предприятия			
Овцы и козы - всего									
Овцы	100.0	100.0	...	100.0	...	100.0	-	100.0	100.0
в том числе:									
взрослое поголовье	69.0	66.8	...	65.5	...	65.5	-	60.9	72.6
из него овцематки и ярки старше 1 года	50.1	58.8	...	60.0	...	60.1	-	55.1	41.6
молодняк	31.0	33.2	...	34.5	...	34.5	-	39.1	27.4
из общего поголовья овец:									
овцы полутонкорунных пород	X	-	-	-	-	-	-	1.4	X
овцы полугрубошерстных пород	X	...	-	...	-	...	-	...	X
овцы грубошерстных пород (без каракульских и смушковых)	X	86.8	...	84.8	...	84.8	-	94.1	X
Козы	100.0	100.0	-	100.0	-	100.0	-	100.0	100.0
в том числе:									
взрослое поголовье	72.2	75.5	-	75.5	-	75.5	-	81.0	72.0
из него козomatки и козочки старше 1 года	32.5	72.8	-	72.8	-	72.8	-	75.9	30.4
молодняк	27.8	24.5	-	24.5	-	24.5	-	19.0	28.0
Птица сельскохозяйственная - всего	100.0	100.0	100.0	100.0	...	100.0	-	100.0	100.0
в том числе:									
куры - всего	89.7	100.0	100.0	100.0	...	100.0	-	99.7	83.1
из них:									
куры-несушки	39.2	28.0	-	29.8	...	28.8	-	19.3	49.1
петухи	4.0	0.6	-	0.6	...	-	-	0.1	6.4
молодняк кур (всех возрастов)	46.4	71.4	100.0	69.5	...	71.2	-	80.4	27.6
куры яичных пород	35.1	16.0	-	17.0	-	28.8	-	35.4	42.0
из них:									
куры-несушки	22.5	16.0	-	17.0	-	28.8	-	18.8	26.0
петухи	2.0	-	-	-	-	-	-	...	3.2
молодняк кур (всех возрастов)	10.6	-	-	-	-	-	-	...	12.7



Муниципальные образования Республики Северная Осетия-Алания

	Хозяйства всех категорий	в том числе							крестьянские (фермерские) хозяйства и индивидуальные предприниматели	хозяйства населения
		сельскохо- зяйственные организации	из них					подсобные сельскохо- зяйственные предприятия несельскохо- зяйственных организаций		
			сельскохо- зяйственные организации, не относящиеся к субъектам малого предприни- мательства	малые предприятия	в том числе					
					малые предприятия (без микро- предприятий)	микро- предприятия				
куры мясных и мясо-яичных пород	54.6	84.0	100.0	83.0	...	71.2	-	64.4	41.1	
из них:										
куры-несушки	16.7	12.0	-	-	-	0.5	23.1	
петухи	2.1	0.6	-	-	-	0.1	3.2	
молодняк кур (всех возрастов)	35.8	71.4	100.0	69.5	...	71.2	-	63.8	14.9	
из них бройлеры	11.3	8.2	...	7.7	-	13.1	-	47.7	1.9	
утки	5.3	-	-	-	-	-	-	0.1	8.8	
гуси	2.2	-	-	-	-	-	-	0.1	3.6	
индейки	2.6	-	-	-	-	-	-	0.1	4.3	
цесарки	0.2	-	-	-	-	-	-	-	0.3	
Лошади	100.0	100.0	-	100.0	-	100.0	-	100.0	100.0	
в том числе:										
взрослое поголовье	72.0	60.4	-	60.4	-	60.4	-	55.2	82.0	
из него кобылы	33.3	28.3	-	28.3	-	28.3	-	21.3	40.2	
молодняк	28.0	...	-	...	-	...	-	44.8	18.0	
из общего поголовья лошадей - рабочие лошади	8.5	32.1	-	32.1	-	32.1	-	...	9.4	



**87. ПОГОЛОВЬЕ ПЛЕМЕННЫХ СЕЛЬСКОХОЗЯЙСТВЕННЫХ ЖИВОТНЫХ В СЕЛЬСКОХОЗЯЙСТВЕННЫХ ОРГАНИЗАЦИЯХ,
КРЕСТЬЯНСКИХ (ФЕРМЕРСКИХ) ХОЗЯЙСТВАХ И У ИНДИВИДУАЛЬНЫХ ПРЕДПРИНИМАТЕЛЕЙ**

(на 1 июля 2016 года; голов)

Муниципальные образования Республики Северная Осетия-Алания

	Сельскохозяйственные организации	в том числе				Крестьянские (фермерские) хозяйства и индивидуальные предприниматели	в том числе		
		сельскохозяйственные организации, не относящиеся к субъектам малого предпринимательства	малые предприятия	из них			крестьянские (фермерские) хозяйства и индивидуальные предприниматели	индивидуальные предприниматели	
				малые предприятия (без микропредприятий)	микропредприятия				
	1	2	3	4	5	6	7	8	9
Крупный рогатый скот - всего	1236	-	118	-	118
Молочный и мясной крупный рогатый скот	1236	-	118	-	118
в том числе:									
взрослое поголовье	-	-	-	-	-
из него коровы	...	-	-	-	-	-	-
молодняк (кроме телят до 1 года)	466	-	78	-	78
телята (до 1 года)	...	-	-	-	...	-	...
Молочный крупный рогатый скот	-	-	-	-	-
в том числе:									
взрослое поголовье	-	-	-	-	-
из него коровы	...	-	-	-	-	-	-
молодняк (кроме телят до 1 года)	-	-	-	-	-
из него нетели	...	-	-	-	-	-	-
телята (до 1 года)	...	-	-	-	-	-	-
Мясной крупный рогатый скот	...	-	...	-	...	-	118	-	118
в том числе:									
взрослое поголовье	-	-	-	-	-	-	-	-	-
из него коровы	-	-	-	-	-	-	-	-	-
молодняк (кроме телят до 1 года)	...	-	...	-	...	-	78	-	78
телята (до 1 года)	-	-	-	-	-	-	...	-	...



88. УДЕЛЬНЫЙ ВЕС ПОГОЛОВЬЯ ПЛЕМЕННЫХ СЕЛЬСКОХОЗЯЙСТВЕННЫХ ЖИВОТНЫХ ПО КАТЕГОРИЯМ ХОЗЯЙСТВ

(на 1 июля 2016 года; в процентах от общего поголовья соответствующей категории хозяйств)

Муниципальные образования Республики Северная Осетия-Алания

	Сельскохозяйственные организации	в том числе					Крестьянские (фермерские) хозяйства и индивидуальные предприниматели	в том числе	
		сельскохозяйственные организации, не относящиеся к субъектам малого предпринимательства	малые предприятия	из них		подсобные сельскохозяйственные предприятия несельскохозяйственных организаций		крестьянские (фермерские) хозяйства	индивидуальные предприниматели
				малые предприятия (без микропредприятий)	микропредприятия				
	1	2	3	4	5	6	7	8	9
Крупный рогатый скот	8.3	-	1.4	-	1.5
Молочный и мясной крупный рогатый скот	8.3	-	1.4	-	1.5
в том числе:									
взрослое поголовье	-	-	-	-	-
из него коровы	...	-	-	-	-	-	-
молодняк (кроме телят до 1 года)	6.7	-	2.0	-	2.2
телята (до 1 года)	...	-	-	-	...	-	...
Молочный крупный рогатый скот	-	-	-	-	-
в том числе:									
взрослое поголовье	-	-	-	-	-
из него коровы	...	-	-	-	-	-	-
молодняк (кроме телят до 1 года)	-	-	-	-	-
из него нетели	...	-	-	-	-	-	-
телята (до 1 года)	...	-	-	-	-	-	-
Мясной крупный рогатый скот	...	-	...	-	...	-	2.7	-	3.0
в том числе:									
молодняк (кроме телят до 1 года)	...	-	...	-	...	-	3.2	-	3.6
телята (до 1 года)	-	-	-	-	-	-	...	-	...



89.ГРУППИРОВКА СЕЛЬСКОХОЗЯЙСТВЕННЫХ ОРГАНИЗАЦИЙ ПО ПОГОЛОВЬЮ КРУПНОГО РОГАТОГО СКОТА
(на 1 июля 2016 года)

Муниципальные образования Республики Северная Осетия-Алания

	Число сельскохозяйственных организаций			Поголовье крупного рогатого скота				Общая площадь сельхозугодий, га
	всего	в процентах		всего, голов	в процентах от общего поголовья	в среднем на одну организацию, голов	на 100 га сельхозугодий, голов	
		от общего числа организаций	от числа организаций, имевших поголовье					
	1	2	3	4	5	6	7	8
Сельскохозяйственные организации: имевшие поголовье, голов								
до 101	31	9.6	51.7	1300	8.8	42	28	4572.2
101 - 300	13	4.0	21.7	2591	17.4	199	22	11572.2
301 - 500	7	2.2	11.7	2706	18.2	387	51	5293.8
501 - 1000	7	2.2	11.7	5128	34.5	733	104	4937.2
1501 - 3000
всего	60	18.5	100.0	14852	100.0	248	50	29581.5
не имевшие поголовья	264	81.5	x	x	x	x	x	105200.5
Итого	324	100.0	x	14852	100.0	46	11	134782.0



90. ГРУППИРОВКА СЕЛЬСКОХОЗЯЙСТВЕННЫХ ОРГАНИЗАЦИЙ ПО ПОГОЛОВЬЮ КОРОВ

(на 1 июля 2016 года)

Муниципальные образования Республики Северная Осетия-Алания

	Число сельскохозяйственных организаций			Поголовье коров				Общая площадь сельхозугодий, га
	всего	в процентах		всего, голов	в процентах от общего поголовья	в среднем на одну организацию, голов	на 100 га сельхозугодий, голов	
		от общего числа организаций	от числа организаций, имевших поголовье					
	1	2	3	4	5	6	7	8
Сельскохозяйственные организации: имевшие поголовье, голов								
до 101	24	7.4	61.5	686	14.9	29	30	2261.8
101 - 300	11	3.4	28.2	2022	44.0	184	26	7743.5
301 - 500
501 - 700
всего	39	12.0	100.0	4599	100.0	118	30	15317.3
не имевшие поголовья	285	88.0	x	x	x	x	x	119464.7
Итого	324	100.0	x	4599	100.0	14	3	134782.0



91.ГРУППИРОВКА СЕЛЬСКОХОЗЯЙСТВЕННЫХ ОРГАНИЗАЦИЙ ПО ПОГОЛОВЬЮ СВИНЕЙ
(на 1 июля 2016 года)

Муниципальные образования Республики Северная Осетия-Алания

	Число сельскохозяйственных организаций			Поголовье свиней				Площадь пашни, га
	всего	в процентах		всего, голов	в процентах от общего поголовья	в среднем на одну организацию, голов	на 100 га пашни, голов	
		от общего числа организаций	от числа организаций, имевших поголовье					
	1	2	3	4	5	6	7	8
Сельскохозяйственные организации:								
имевшие поголовье, голов								
до 201	3	0.9	50.0	226	1.6	75	44	510.0
201 - 300
5001 - 10000	-	-
всего	6	1.9	100.0	13805	100.0	2301	597	2313.0
не имевшие поголовья	318	98.1	x	x	x	x	x	120767.0
Итого	324	100.0	x	13805	100.0	43	11	123080.0



92.ГРУППИРОВКА СЕЛЬСКОХОЗЯЙСТВЕННЫХ ОРГАНИЗАЦИЙ ПО ПОГОЛОВЬЮ ОВЕЦ И КОЗ
(на 1 июля 2016 года)

Муниципальные образования Республики Северная Осетия-Алания

	Число сельскохозяйственных организаций			Поголовье овец и коз				Общая площадь сельхозугодий, га
	всего	в процентах		всего, голов	в процентах от общего поголовья	в среднем на одну организацию, голов	на 100 га сельхозугодий, голов	
		от общего числа организаций	от числа организаций, имевших поголовье					
	1	2	3	4	5	6	7	8
Сельскохозяйственные организации:								
имевшие поголовье, голов								
до 101	7	2.2	38.9	336	1.5	48	41	816.6
101 - 300
301 - 700
701 - 1500	-	-
1501 - 3000	7	2.2	38.9	16010	70.8	2287	843	1898.4
3001 - 5000	-	-
всего	18	5.6	100.0	22627	100.0	1257	815	2777.2
не имевшие поголовья	306	94.4	x	x	x	x	x	132004.8
Итого	324	100.0	x	22627	100.0	70	17	134782.0



93.ГРУППИРОВКА СЕЛЬСКОХОЗЯЙСТВЕННЫХ ОРГАНИЗАЦИЙ ПО ПОГОЛОВЬЮ ПТИЦЫ
(на 1 июля 2016 года)

Муниципальные образования Республики Северная Осетия-Алания

	Число сельскохозяйственных организаций			Поголовье птицы				Площадь посевов зерновых культур, га
	всего	в процентах		всего, голов	в процентах от общего поголовья	в среднем на одну организацию, голов	на 100 га посевной площади зерновых культур, голов	
		от общего числа организаций	от числа организаций, имевших поголовье					
	1	2	3	4	5	6	7	8
Сельскохозяйственные организации: имевшие поголовье, голов								
до 301
301 - 3000	-	-
3001 - 10000
10001 - 50000	6	1.9	54.5	166638	55.4	27773	91761	...
100001 - 150000	-	-
всего	11	3.4	100.0	300993	100.0	27363	142651	211.0
не имевшие поголовья	313	96.6	x	x	x	x	x	84369.2
Итого	324	100.0	x	300993	100.0	929	356	84580.2



**94.ГРУППИРОВКА ПОДСОБНЫХ СЕЛЬСКОХОЗЯЙСТВЕННЫХ ПРЕДПРИЯТИЙ НЕСЕЛЬСКОХОЗЯЙСТВЕННЫХ ОРГАНИЗАЦИЙ
ПО ПОГОЛОВЬЮ КРУПНОГО РОГАТОГО СКОТА**

(на 1 июля 2016 года)

Муниципальные образования Республики Северная Осетия-Алания

	Число подсобных сельскохозяйственных предприятий несельскохозяйственных организаций			Поголовье крупного рогатого скота				Общая площадь сельхозугодий, га
	всего	в процентах		всего, голов	в процентах от общего поголовья	в среднем на одно предприятие, голов	на 100 га сельхозугодий, голов	
		от общего числа предприятий	от числа предприятий, имевших поголовье					
	1	2	3	4	5	6	7	8
Подсобные сельскохозяйственные предприятия несельскохозяйственных организаций:								
имевшие поголовье, голов								
до 31	-	-	-	-	-	-	-	-
31- 50
51 - 100	-	-	-	-	-	-	-	-
101- 300	-	-	-	-	-	-	-	-
301 - 500	-	-	-	-	-	-	-	-
501- 1000	-	-	-	-	-	-	-	-
1001 - 1500	-	-	-	-	-	-	-	-
свыше 1500	-	-	-	-	-	-	-	-
всего
не имеющие поголовья	11	91.7	x	x	x	x	x	13044.6
Итого	12	100.0	x	13056.6



**95.ГРУППИРОВКА КРЕСТЬЯНСКИХ (ФЕРМЕРСКИХ) ХОЗЯЙСТВ И ИНДИВИДУАЛЬНЫХ ПРЕДПРИНИМАТЕЛЕЙ
ПО ПОГОЛОВЬЮ КРУПНОГО РОГАТОГО СКОТА**

(на 1 июля 2016 года)

Муниципальные образования Республики Северная Осетия-Алания

	Число крестьянских (фермерских) хозяйств и индивидуальных предпринимателей			Поголовье крупного рогатого скота				Общая площадь сельхозугодий, га
	всего	в процентах		всего, голов	в процентах от общего поголовья	в среднем на одно хозяйство, голов	на 100 га сельхозугодий, голов	
		от общего числа хозяйств	от числа хозяйств, имевших поголовье					
	1	2	3	4	5	6	7	8
Хозяйства:								
имевшие поголовье, голов								
до 3	40	3.0	10.4	70	0.8	2	15	453.4
3 - 5	85	6.4	22.1	349	4.1	4	36	972.9
6 - 10	102	7.7	26.5	808	9.6	8	40	2019.2
11 - 20	66	5.0	17.1	1042	12.4	16	75	1388.1
21 - 30	23	1.7	6.0	608	7.2	26	229	265.0
31 - 50	21	1.6	5.5	837	9.9	40	168	496.9
51 - 100	34	2.6	8.8	2381	28.3	70	108	2195.3
101 - 300	13	1.0	3.4	1958	23.2	151	138	1419.2
301 - 500
всего	385	28.9	100.0	8426	100.0	22	87	9651.0
не имевшие поголовья	946	71.1	х	х	х	х	х	51670.1
Итого	1331	100.0	х	8426	100.0	6	14	61321.1



**96.ГРУППИРОВКА КРЕСТЬЯНСКИХ (ФЕРМЕРСКИХ) ХОЗЯЙСТВ И ИНДИВИДУАЛЬНЫХ ПРЕДПРИНИМАТЕЛЕЙ
ПО ПОГОЛОВЬЮ КОРОВ
(на 1 июля 2016 года)**

Муниципальные образования Республики Северная Осетия-Алания

	Число крестьянских (фермерских) хозяйств и индивидуальных предпринимателей			Поголовье коров				Общая площадь сельхозугодий, га
	всего	в процентах		всего, голов	в процентах от общего поголовья	в среднем на одно хозяйство, голов	на 100 га сельхозугодий, голов	
		от общего числа хозяйств	от числа хозяйств, имевших поголовье					
	1	2	3	4	5	6	7	8
Хозяйства: имевшие поголовье, голов								
до 3	113	8.5	43.8	162	7.9	1	13	1257.5
3 - 5	63	4.7	24.4	252	12.3	4	14	1865.0
6 - 10	37	2.8	14.3	287	14.0	8	49	583.5
11 - 20	25	1.9	9.7	408	19.9	16	46	885.5
21 - 30	10	0.8	3.9	263	12.8	26	204	129.0
31 - 50	5	0.4	1.9	199	9.7	40	24	817.1
51 - 100	4	0.3	1.6	342	16.7	86	105	326.8
101 - 300
всего	258	19.4	100.0	2050	100.0	8	33	6305.4
не имевшие поголовья	1073	80.6	x	x	x	x	x	55015.7
Итого	1331	100.0	x	2050	100.0	2	3	61321.1



97.ГРУППИРОВКА КРЕСТЬЯНСКИХ (ФЕРМЕРСКИХ) ХОЗЯЙСТВ И ИНДИВИДУАЛЬНЫХ ПРЕДПРИНИМАТЕЛЕЙ ПО ПОГОЛОВЬЮ СВИНЕЙ
(на 1 июля 2016 года)

Муниципальные образования Республики Северная Осетия-Алания

	Число крестьянских (фермерских) хозяйств и индивидуальных предпринимателей			Поголовье свиней				Площадь пашни, га
	всего	в процентах		всего, голов	в процентах от общего поголовья	в среднем на одно хозяйство, голов	на 100 га пашни, голов	
		от общего числа хозяйств	от числа хозяйств, имевших поголовье					
	1	2	3	4	5	6	7	8
Хозяйства:								
имевшие поголовье, голов								
до 3	3	0.2	10.7	6	0.8	2	43	...
3 - 5	4	0.3	14.3	16	2.1	4	84	...
6 - 10	7	0.5	25.0	63	8.5	9	285	...
11 - 30	7	0.5	25.0	132	17.7	19	212	62.2
31 - 50
51 - 70
71 - 100	-	-
101 - 200
всего	28	2.1	100.0	745	100.0	27	387	192.3
не имевшие поголовья	1303	97.9	x	x	x	x	x	53219.5
Итого	1331	100.0	x	745	100.0	1	1	53411.8



98.ГРУППИРОВКА КРЕСТЬЯНСКИХ (ФЕРМЕРСКИХ) ХОЗЯЙСТВ И ИНДИВИДУАЛЬНЫХ ПРЕДПРИНИМАТЕЛЕЙ ПО ПОГОЛОВЬЮ ОВЕЦ И КОЗ

(на 1 июля 2016 года)

Муниципальные образования Республики Северная Осетия-Алания

	Число крестьянских (фермерских) хозяйств и индивидуальных предпринимателей			Поголовье овец и коз				Общая площадь сельхозугодий, га
	всего	в процентах		всего, голов	в процентах от общего поголовья	в среднем на одно хозяйство, голов	на 100 га сельхозугодий, голов	
		от общего числа хозяйств	от числа хозяйств, имевших поголовье					
	1	2	3	4	5	6	7	8
Хозяйства:								
имевшие поголовье, голов								
до 6	9	0.7	19.1	28	0.5	3	14	206.5
6 - 10	6	0.5	12.8	55	0.9	9	115	48.0
11 - 30	17	1.3	36.2	346	5.9	20	35	997.5
31 - 100	6	0.5	12.8	310	5.3	52	690	44.9
101 - 300	5	0.4	10.6	883	15.1	177	312	283.0
301 - 500
701 - 1000	-	-
свыше 2000
всего	47	3.5	100.0	5839	100.0	124	296	1969.9
не имевшие поголовья	1284	96.5	x	x	x	x	x	59351.2
Итого	1331	100.0	x	5839	100.0	4	10	61321.1



99.ГРУППИРОВКА КРЕСТЬЯНСКИХ (ФЕРМЕРСКИХ) ХОЗЯЙСТВ И ИНДИВИДУАЛЬНЫХ ПРЕДПРИНИМАТЕЛЕЙ ПО ПОГОЛОВЬЮ ПТИЦЫ

(на 1 июля 2016 года)

Муниципальные образования Республики Северная Осетия-Алания

	Число крестьянских (фермерских) хозяйств и индивидуальных предпринимателей			Поголовье птицы				Площадь посевов зерновых культур, га
	всего	в процентах		всего, голов	в процентах от общего поголовья	в среднем на одно хозяйство, голов	на 100 га посевной площади зерновых культур, голов	
		от общего числа хозяйств	от числа хозяйств, имевших поголовье					
	1	2	3	4	5	6	7	8
Хозяйства:								
имевшие поголовье, голов								
до 11	6	0.5	8.7	59	0.0	10	843	...
11 - 50	24	1.8	34.8	748	0.3	31	521	143.5
51 - 100	17	1.3	24.6	1405	0.6	83	459	306.0
101 - 300	3	0.2	4.3	730	0.3	243	-	-
301 - 1000	6	0.5	8.7	4680	1.9	780	-	-
1001 - 3000	-	-
3001 - 5000	3	0.2	4.3	15000	6.2	5000	-	-
5001 - 10000	-	-
10001 - 20000	3	0.2	4.3	47000	19.3	15667	391667	...
свыше 20000	3	0.2	4.3	155102	63.6	51701	-	-
всего	69	5.2	100.0	243724	100.0	3532	52022	468.5
не имевшие поголовья	1262	94.8	х	х	х	х	х	45435.0
Итого	1331	100.0	х	243724	100.0	183	531	45903.5



100.ГРУППИРОВКА ЛИЧНЫХ ПОДСОБНЫХ ХОЗЯЙСТВ ПО ПОГОЛОВЬЮ КРУПНОГО РОГАТОГО СКОТА
(на 1 июля 2016 года)

Муниципальные образования Республики Северная Осетия-Алания

	Число личных подсобных хозяйств			Поголовье крупного рогатого скота		
	всего	в процентах		всего, голов	в процентах от общего поголовья	в среднем на одно хозяйство, голов
		от общего числа хозяйств	от числа хозяйств, имевших поголовье			
	1	2	3	4	5	6
Хозяйства:						
имевшие поголовье, голов						
1	2982	7.7	24.2	2982	6.7	1
2	3527	9.2	28.7	7054	15.9	2
3	1696	4.4	13.8	5088	11.5	3
4 - 5	2135	5.5	17.4	9249	20.8	4
6 - 10	1442	3.7	11.7	10571	23.8	7
свыше 10	515	1.3	4.2	9433	21.3	18
всего	12297	31.9	100.0	44377	100.0	4
не имевшие поголовья	26241	68.1	x	x	x	x
Итого	38538	100.0	x	44377	100.0	1



101.ГРУППИРОВКА ЛИЧНЫХ ПОДСОБНЫХ ХОЗЯЙСТВ ПО ПОГОЛОВЬЮ КОРОВ
(на 1 июля 2016 года)

Муниципальные образования Республики Северная Осетия-Алания

	Число личных подсобных хозяйств			Поголовье коров		
	всего	в процентах		всего, голов	в процентах от общего поголовья	в среднем на одно хозяйство, голов
		от общего числа хозяйств	от числа хозяйств, имевших поголовье			
	1	2	3	4	5	6
Хозяйства: имевшие поголовье, голов						
1	5058	13.1	49.0	5058	24.8	1
2	3159	8.2	30.6	6318	31.0	2
3	1154	3.0	11.2	3462	17.0	3
4 - 5	665	1.7	6.4	2904	14.3	4
6 - 10	226	0.6	2.2	1702	8.4	8
свыше 10	57	0.1	0.6	912	4.5	16
всего	10319	26.8	100.0	20356	100.0	2
не имевшие поголовья	28219	73.2	х	х	х	х
Итого	38538	100.0	х	20356	100.0	1



102.ГРУППИРОВКА ЛИЧНЫХ ПОДСОБНЫХ ХОЗЯЙСТВ ПО ПОГОЛОВЬЮ СВИНЕЙ
(на 1 июля 2016 года)

Муниципальные образования Республики Северная Осетия-Алания

	Число личных подсобных хозяйств			Поголовье свиней		
	всего	в процентах		всего, голов	в процентах от общего поголовья	в среднем на одно хозяйство, голов
		от общего числа хозяйств	от числа хозяйств, имевших поголовье			
	1	2	3	4	5	6
Хозяйства:						
имевшие поголовье, голов						
1	585	1.5	16.8	585	3.8	1
2 - 3	1572	4.1	45.0	3713	24.2	2
4 - 5	557	1.4	16.0	2448	16.0	4
6 - 10	505	1.3	14.5	3902	25.5	8
свыше 10	272	0.7	7.8	4684	30.6	17
всего	3491	9.1	100.0	15332	100.0	4
не имевшие поголовья	35047	90.9	x	x	x	x
Итого	38538	100.0	x	15332	100.0	0.4



103.ГРУППИРОВКА ЛИЧНЫХ ПОДСОБНЫХ ХОЗЯЙСТВ ПО ПОГОЛОВЬЮ ОВЕЦ И КОЗ
(на 1 июля 2016 года)

Муниципальные образования Республики Северная Осетия-Алания

	Число личных подсобных хозяйств			Поголовье овец и коз		
	всего	в процентах		всего, голов	в процентах от общего поголовья	в среднем на одно хозяйство, голов
		от общего числа хозяйств	от числа хозяйств, имевших поголовье			
	1	2	3	4	5	6
Хозяйства:						
имевшие поголовье, голов						
1	94	0.2	4.4	94	0.5	1
2 - 5	1037	2.7	48.2	3620	18.9	3
6 - 10	586	1.5	27.3	4589	24.0	8
11 - 20	290	0.8	13.5	4374	22.9	15
21 - 50	120	0.3	5.6	3642	19.1	30
51 - 100	13	0.0	0.6	1002	5.2	77
свыше 100	10	0.0	0.5	1792	9.4	179
всего	2150	5.6	100.0	19113	100.0	9
не имевшие поголовья	36388	94.4	х	х	х	х
Итого	38538	100.0	х	19113	100.0	0.0



104.ГРУППИРОВКА ЛИЧНЫХ ПОДСОБНЫХ ХОЗЯЙСТВ ПО ПОГОЛОВЬЮ ПТИЦЫ
(на 1 июля 2016 года)

Муниципальные образования Республики Северная Осетия-Алания

	Число личных подсобных хозяйств			Поголовье птицы		
	всего	в процентах		всего, голов	в процентах от общего поголовья	в среднем на одно хозяйство, голов
		от общего числа хозяйств	от числа хозяйств, имевших поголовье			
	1	2	3	4	5	6
Хозяйства:						
имевшие поголовье, голов						
до 6	426	1.1	2.9	1861	0.4	4
6 - 10	1988	5.2	13.4	17771	3.6	9
11 - 20	4086	10.6	27.6	65182	13.2	16
21 - 30	2646	6.9	17.8	68466	13.8	26
31 - 50	3069	8.0	20.7	123579	25.0	40
51 - 100	2206	5.7	14.9	152112	30.7	69
свыше 100	408	1.1	2.8	65948	13.3	162
всего	14829	38.5	100.0	494919	100.0	33
не имевшие поголовья	23709	61.5	x	x	x	x
Итого	38538	100.0	x	494919	100.0	13



105. ЧИСЛО ОРГАНИЗАЦИЙ (ХОЗЯЙСТВ), ИМЕВШИХ ПОГОЛОВЬ ОТДЕЛЬНЫХ ВИДОВ СЕЛЬСКОХОЗЯЙСТВЕННЫХ ЖИВОТНЫХ
(на 1 июля 2016 года)

Муниципальные образования Республики Северная Осетия-Алания

	Сельскохозяйственные организации			Крестьянские (фермерские) хозяйства и индивидуальные предприниматели			Личные подсобные хозяйства		
	число сельскохозяйственных организаций	поголовье, голов	в среднем на одну организацию, голов	число хозяйств	поголовье, голов	в среднем на одно хозяйство, голов	число хозяйств	поголовье, голов	в среднем на одно хозяйство, голов
	1	2	3	4	5	6	7	8	9
Отдельные виды сельскохозяйственных животных:									
перепелки	-	-	-	-	-	-	28	890	32
фазаны	-	-	-	-	-	-	3	7	2
лошади	6	53	9	15	319	21	134	398	3
ослы	-	-	-	75	87	1
мулы и лошаки	-	-	-	-	-	-	3	7	2
кролики домашние	-	-	-	153	1776	12
нутрии	-	-	-	-	-	-	13	344	26
пчелы медоносные ¹⁾	5	1027	205	155	2067	13

¹⁾ Семей пчел, единиц





**ПРОИЗВОДСТВЕННАЯ
ИНФРАСТРУКТУРА,
ТЕХНИЧЕСКИЕ СРЕДСТВА
И ТЕХНОЛОГИИ**

106. НАЛИЧИЕ СЕЛЬСКОХОЗЯЙСТВЕННОЙ ТЕХНИКИ, МАШИН И ОБОРУДОВАНИЯ В СЕЛЬСКОХОЗЯЙСТВЕННЫХ ОРГАНИЗАЦИЯХ, КРЕСТЬЯНСКИХ (ФЕРМЕРСКИХ) ХОЗЯЙСТВАХ И У ИНДИВИДУАЛЬНЫХ ПРЕДПРИНИМАТЕЛЕЙ

(на 1 июля 2016 года; штук)

Муниципальные образования Республики Северная Осетия-Алания

	Сельскохозяйственные организации	в том числе				Крестьянские (фермерские) хозяйства и индивидуальные предприниматели	в том числе		
		сельскохозяйственные организации, не относящиеся к субъектам малого предпринимательства	малые предприятия	из них			подсобные сельскохозяйственные предприятия несельскохозяйственных организаций	крестьянские (фермерские) хозяйства	индивидуальные предприниматели
				малые предприятия (без микропредприятий)	микропредприятия				
1	2	3	4	5	6	7	8	9	
Всего									
Тракторы - всего	617	79	511	176	335	27	445	103	342
в том числе по мощности:									
до 37,0 кВт (до 50,3 л.с.)	18	3	15	7	8	-	33	6	27
37,0- 75,0 кВт (50,3-102,0 л.с.)	312	47	253	93	160	12	204	41	163
75,1 -150,0 кВт (102,1 -204 л.с.)	203	24	170	49	121	9	161	54	107
свыше 150,0 кВт (свыше 204,0 л.с.)	84	5	73	27	46	...	47	...	45
по возрасту:									
до 4 лет	109	16	83	32	51	...	56	17	39
4 - 8 лет	196	10	179	56	123	7	91	12	79
9 лет и более	312	53	249	88	161	10	298	74	224
Автомобили грузовые	240	29	195	86	109	16	233	33	200
Плуги	311	30	266	79	187	15	237	60	177
Сеялки	289	44	232	65	167	13	229	55	174
Картофелесажалки	12	-	12	10	...	-	8	...	6
Разбрасыватели органических удобрений	12	...	9	6	...	-	-
Машины для защиты растений	30	8	22	12	10	-	-	-	-
Машины для внесения минеральных удобрений и извести	19	6	13	9	4	-	-	-	-
Машины, установки, аппараты дождевальные и поливальные насосные станции	11	...	10	9	...	-	-	-	-
Косилки	61	6	52	16	36	3	66	13	53
Пресс-подборщики	30	4	26	19	7	-	-



Муниципальные образования Республики Северная Осетия-Алания

	Сельскохозяйственные организации	в том числе					Крестьянские (фермерские) хозяйства и индивидуальные предприниматели	в том числе	
		сельскохозяйственные организации, не относящиеся к субъектам малого предпринимательства	малые предприятия	из них		подсобные сельскохозяйственные предприятия несельскохозяйственных организаций		крестьянские (фермерские) хозяйства	индивидуальные предприниматели
				малые предприятия (без микропредприятий)	микропредприятия				
Комбайны зерноуборочные	85	18	64	17	47	3	70	9	61
в том числе по возрасту:									
до 4 лет	6	-	6	-	6	-	5	-	5
4 - 8 лет	46	...	30	10	20	-	12	5	7
9 лет и более	33	...	28	7	21	3	53	4	49
Комбайны кукурузоуборочные	9	3	6	4	...	-	7	3	4
Комбайны картофелеуборочные	7	-	7	4	3	-	5	...	4
Комбайны кормоуборочные	15	-	15	7	8	-	7	4	3
в том числе по возрасту:									
до 4 лет	...	-	...	-	...	-	-	-	-
4 - 8 лет	10	-	10	6	...	-	-	-	-
9 лет и более	4	-	4	-	7	4	3
Погрузчики сельскохозяйственные	21	6	15	14	...	-	-	-	-
Бороны всех видов, кроме дисковых	190	50	140	68	...	-	6	...	4
Бороны дисковые	34	12	22	19	...	-	10	-	10
Машины свеклоуборочные (без ботвоуборочных)	-	-	-	-	-	-	-
Машины для послеуборочной обработки зерна	...	-	-	-	-	-	-
Сушилки для послеуборочной сушки зерна перед закладкой на хранение	9	-	9	7	...	-	...	-	...
Установки доильные	52	...	51	...	49	-	6	-	6
Очистители-охладители молока	...	-	-	-	-	-
Раздатчики кормов для крупного рогатого скота	6	-	6	-	-	-	-
Раздатчики кормов для свиней	...	-	...	-	...	-	-	-	-



Муниципальные образования Республики Северная Осетия-Алания

продолжение таблицы № 106

	Сельскохозяйственные организации	в том числе					Крестьянские (фермерские) хозяйства и индивидуальные предприниматели	в том числе	
		сельскохозяйственные организации, не относящиеся к субъектам малого предпринимательства	малые предприятия	из них		подсобные сельскохозяйственные предприятия несельскохозяйственных организаций		крестьянские (фермерские) хозяйства	индивидуальные предприниматели
				малые предприятия (без микропредприятий)	микропредприятия				
10	11	12	13	14	15	16	17	18	
в том числе арендованные									
Тракторы - всего	39	...	31	...	23	6	98	18	80
в том числе по мощности:									
до 37,0 кВт (до 50,3 л.с.)	...	-	...	-	...	-	13	-	13
37,0- 75,0 кВт (50,3-102,0 л.с.)	27	...	23	...	15	...	50	12	38
75,1 -150,0 кВт (102,1 -204 л.с.)	6	-	5	-	5	...	31	6	25
свыше 150,0 кВт (свыше 204,0 л.с.)	5	-	4	-	4
по возрасту:									
до 4 лет	...	-	...	-	-	...
4 - 8 лет	16	...	13	...	9	...	30	6	24
9 лет и более	17	...	15	...	11	...	67	12	55
Автомобили грузовые	24	8	15	...	11	...	74	6	68
Плуги	13	...	9	...	7	...	49	10	39
Сеялки	21	...	18	...	9	...	67	11	56
Картофелесажалки	...	-	...	-	...	-	4	...	3
Разбрасыватели органических удобрений	-	-	-	-	-	-	-
Машины для внесения минеральных удобрений и извести	-	-	-	-	-	-	-
Косилки	...	-	..	-	...	-	20	3	17
Пресс-подборщики	-	...	-	-	-	-



Муниципальные образования Республики Северная Осетия-Алания

продолжение таблицы № 106

	Сельскохозяйственные организации	в том числе					Крестьянские (фермерские) хозяйства и индивидуальные предприниматели	в том числе	
		сельскохозяйственные организации, не относящиеся к субъектам малого предпринимательства	малые предприятия	из них		подсобные сельскохозяйственные предприятия несельскохозяйственных организаций		крестьянские (фермерские) хозяйства	индивидуальные предприниматели
				малые предприятия (без микропредприятий)	микропредприятия				
Комбайны зерноуборочные	9	...	6	-	6	...	48	4	44
в том числе по возрасту:									
до 4 лет	-	-	-	-	-	-	...	-	...
4 - 8 лет	6	-	...	-	5	...	3
9 лет и более	3	-	...	-	41	...	39
Комбайны кукурузоуборочные	5	3	...	-	...	-	5	...	4
Комбайны картофелеуборочные	...	-	...	-	...	-	4	...	3
Комбайны кормоуборочные	-	-	-	-	-	-	4	...	3
в том числе по возрасту:									
9 лет и более	-	-	-	-	-	-	4	...	3
Погрузчики сельскохозяйственные	...	-	...	-	...	-	-	-	-
Бороны всех видов, кроме дисковых	-	-	-	-	-	-	...	-	...
Бороны дисковые	-	-	-	-	-	-	5	-	5
Раздатчики кормов для свиней	...	-	...	-	...	-	-	-	-



108. НАЛИЧИЕ СЕЛЬСКОХОЗЯЙСТВЕННОЙ ТЕХНИКИ, МАШИН И ОБОРУДОВАНИЯ В ЛИЧНЫХ ПОДСОБНЫХ И ДРУГИХ ИНДИВИДУАЛЬНЫХ ХОЗЯЙСТВАХ ГРАЖДАН

(на 1 июля 2016 года; штук)

Муниципальные образования Республики Северная Осетия-Алания

	Личные подсобные и другие индивидуальные хозяйства граждан	в том числе хозяйства			
		личные подсобные	граждан, имеющих земельные участки для индивидуального жилищного строительства ¹⁾	граждан, имеющих земельные участки (садовые, огородные, дачные и другие), не входящих в объединения	граждан, не имеющих земли, но имеющих сельскохозяйственных животных
	1	2	3	4	5
Тракторы	1119	788	331	-	-
Газонокосилки	12487	7192	5267	28	-
Мотоблоки, мотокультиваторы со сменными орудиями	2689	1592	1081	16	-
Автомобили грузовые	6429	3304	3118	7	-
Автомобили легковые	44134	21614	22412	83	25
Мотоциклы	775	292	482	-	...
Установки доильные	486	382	104	-	-
Сепараторы для молока	824	455	369	-	-
Мукомольное оборудование и крупорушки	1326	528	798	-	-

¹⁾ Хозяйства граждан, имеющие земельные участки площадью 4 и более соток и занимающиеся сельскохозяйственным производством.



109. НАЛИЧИЕ СЕЛЬСКОХОЗЯЙСТВЕННОЙ ТЕХНИКИ, МАШИН И ОБОРУДОВАНИЯ ПО КАТЕГОРИЯМ ХОЗЯЙСТВ

(на 1 июля 2016 года, в среднем на 100 организаций (хозяйств) осуществляющих сельскохозяйственную деятельность; штук)

Муниципальные образования Республики Северная Осетия-Алания

	Сельскохозяйственные организации	в том числе					Крестьянские (фермерские) хозяйства и индивидуальные предприниматели	в том числе	
		сельскохозяйственные организации, не относящиеся к субъектам малого предпринимательства	малые предприятия	из них		подсобные сельскохозяйственные предприятия несельскохозяйственных организаций		крестьянские (фермерские) хозяйства	индивидуальные предприниматели
				малые предприятия (без микропредприятий)	микропредприятия				
1	2	3	4	5	6	7	8	9	
Тракторы	190	101	218	800	158	225	33	54	30
Автомобили грузовые	74	37	83	391	51	133	18	17	18
Плуги	96	38	114	359	88	125	18	31	16
Сеялки	89	56	99	295	79	108	17	29	15
Картофелесажалки	4	-	5	45	...	-
Разбрасыватели органических удобрений	4	...	4	27	...	-	-
Машины для защиты растений	9	10	9	55	5	-	-	-	-
Машины для внесения минеральных удобрений и извести	6	8	6	41	2	-	-	-	-
Машины, установки, аппараты дождевальные и поливальные насосные станции	3	...	4	-	-	-	-
Косилки	19	8	22	73	17	25	5	7	5
Пресс-подборщики	9	5	11	86	3	-	-
Погрузчики сельскохозяйственные	6	8	6	64	..	-	-	-	-
Бороны всех видов, кроме дисковых	59	64	60	309	34	-
Бороны дисковые	10	15	9	86	...	-	...	-	...
Машины свеклоуборочные (без ботвоуборочных)	-	-	-	-	-	-	-
Машины для послеуборочной обработки зерна	...	-	...	9	-	-	-	-	-
Сушилки для послеуборочной сушки зерна перед закладкой на хранение	3	-	4	32	...	-	...	-	...
Установки доильные	16	...	22	...	23	-	...	-	...
Очистители-охладители молока	...	-	-	-	-	-
Раздатчики кормов для крупного рогатого скота	2	-	3	-	-	-	-
Раздатчики кормов для свиней	...	-	...	-	...	-	-	-	-



**110. ОБЕСПЕЧЕННОСТЬ СЕЛЬСКОХОЗЯЙСТВЕННЫХ ОРГАНИЗАЦИЙ, КРЕСТЬЯНСКИХ (ФЕРМЕРСКИХ) ХОЗЯЙСТВ И ИНДИВИДУАЛЬНЫХ ПРЕДПРИНИМАТЕЛЕЙ
СЕЛЬСКОХОЗЯЙСТВЕННОЙ ТЕХНИКОЙ**

(на 1 июля 2016 года)

Муниципальные образования Республики Северная Осетия-Алания

	Сельскохозяйственные организации	в том числе				Крестьянские (фермерские) хозяйства и индивидуальные предприниматели	в том числе		
		сельскохозяйственные организации, не относящиеся к субъектам малого предпринимательства	малые предприятия	из них			подсобные сельскохозяйственные предприятия несельскохозяйственных организаций	крестьянские (фермерские) хозяйства	индивидуальные предприниматели
				малые предприятия (без микропредприятий)	микропредприятия				
1	2	3	4	5	6	7	8	9	
Приходилось тракторов на 1000 га пашни, шт.	4.9	5.3	5.2	6.7	4.6	2.1	8.3	18.2	7.1
Нагрузка пашни на один трактор, га	204.6	187.6	192.6	149.0	215.5	481.9	120.5	54.9	140.3
Приходилось комбайнов на 1000 га посевов (посадки) соответствующих культур, шт.:									
зерноуборочных	1.0	1.8	0.9	1.0	0.9	0.5	1.5	1.8	1.5
кукурузоуборочных	0.2	0.4	0.1	0.5	...	-	0.2	...	0.1
картофелеуборочных	3.6	-	3.9	8.4	2.3	-	5.5	3.3	6.6
Приходилось посевов (посадки) соответствующих культур на один комбайн, га:									
зерноуборочный	995.1	570.3	1060.8	952.7	1099.9	2141.2	655.8	566.5	668.9
кукурузоуборочный	6036.2	2618.8	7706.8	2177.4	18765.7	-	5133.0	1676.8	7725.2
картофелеуборочный	279.0	-	257.7	118.5	443.3	-	181.2	302.5	150.9
Приходилось на 100 тракторов, шт.:									
плугов	50.4	38.0	52.1	44.9	55.8	55.6	53.3	58.3	51.8
сеялок	46.8	55.7	45.4	36.9	49.9	48.1	51.5	53.4	50.9
косилок	9.9	7.6	10.2	9.1	10.7	11.1	14.8	12.6	15.5



111.ГРУППИРОВКА СЕЛЬСКОХОЗЯЙСТВЕННЫХ ОРГАНИЗАЦИЙ ПО ОБЕСПЕЧЕННОСТИ ТРАКТОРАМИ
(на 1 июля 2016 года)

Муниципальные образования Республики Северная Осетия-Алания

	Число сельскохозяйственных организаций			Наличие тракторов			Площадь пашни		
	всего	в процентах		всего, штук	в процентах от общего наличия	в среднем на одну организацию, штук	всего, га	наличие тракторов на 1000 га пашни, штук	нагрузка пашни на 1 трактор, га
		от общего числа организаций	от числа организаций, имевших тракторы						
	1	2	3	4	5	6	7	8	9
Сельскохозяйственные организации:									
имевшие тракторы, шт.									
1 - 5	128.0	39.5	80.0	255.0	42.6	2.0	55868.9	4.6	219.1
6 - 8	12.0	3.7	7.5	84.0	14.0	7.0	13170.5	6.4	156.8
9 - 15	16.0	4.9	10.0	185.0	30.9	11.6	30895.3	6.0	167.0
16 - 20	3.0	0.9	1.9	52.0	8.7	17.3	...	8.7	...
21 - 40
всего	160.0	49.4	100.0	599.0	100.0	3.7	107752.9	5.6	179.9
не имевшие тракторы	164.0	50.6	х	х	х	х	х	х	х
Итого	324.0	100.0	х	599.0	100.0	1.8	123080.0	4.9	205.5



112.ГРУППИРОВКА СЕЛЬСКОХОЗЯЙСТВЕННЫХ ОРГАНИЗАЦИЙ ПО ОБЕСПЕЧЕННОСТИ ЗЕРНОУБОРОЧНЫМИ КОМБАЙНАМИ
(на 1 июля 2016 года)

Муниципальные образования Республики Северная Осетия-Алания

	Число сельскохозяйственных организаций			Наличие зерноуборочных комбайнов			Площадь посевов зерновых культур		
	всего	в процентах		всего, штук	в процентах от общего наличия	в среднем на одну организацию, штук	всего, га	наличие зерноуборочных комбайнов на 1000 га посевов зерновых культур, штук	нагрузка посевов зерновых культур на один зерноуборочный комбайн, га
		от общего числа организаций	от числа организаций, имевших зерноуборочные комбайны						
	1	2	3	4	5	6	7	8	9
Сельскохозяйственные организации: имевшие зерноуборочные комбайны, шт.									
1	21	6.5	56.8	21	30.9	1.0	8840.6	2.4	421.0
2	8	2.5	21.6	16	23.5	2.0	8921.0	1.8	557.6
3	3	0.9	8.1	9	13.2	3.0	3912.0	2.3	434.7
4 - 5	5	1.5	13.5	22	32.4	4.4	6007.0	3.7	273.0
всего	37	11.4	100.0	68	100.0	1.8	27680.6	2.5	407.1
не имевшие зерноуборочные комбайны	287	88.6	x	x	x	x	x	x	x
Итого	324	100.0	x	68	100.0	0.2	84580.2	0.8	1243.8



**113.ГРУППИРОВКА КРЕСТЬЯНСКИХ (ФЕРМЕРСКИХ) ХОЗЯЙСТВ И ИНДИВИДУАЛЬНЫХ ПРЕДПРИНИМАТЕЛЕЙ
ПО ОБЕСПЕЧЕННОСТИ ТРАКТОРАМИ**

(на 1 июля 2016 года)

Муниципальные образования Республики Северная Осетия-Алания

	Число хозяйств			Наличие тракторов			Площадь пашни		
	всего	в процентах		всего, штук	в процентах от общего наличия	в среднем на одно хозяйство, штук	всего, га	наличие тракторов на 1000 га пашни, штук	нагрузка пашни на один трактор, га
		от общего числа хозяйств	от числа хозяйств, имевших тракторы						
	1	2	3	4	5	6	7	8	9
Хозяйства:									
имевшие тракторы, шт.									
1	230	17.3	74.4	230	51.9	1.0	12530.0	18.4	54.5
2	48	3.6	15.5	96	21.7	2.0	6904.5	13.9	71.9
3 - 5	26	2.0	8.4	86	19.4	3.3	8601.0	10.0	100.0
6 - 8	5	0.4	1.6	31	7.0	6.2	1364.0	22.7	44.0
всего	309	23.2	100.0	443	100.0	1.4	29399.5	15.1	66.4
не имевшие тракторы	1022	76.8	x	x	x	x	x	x	x
Итого	1331	100.0	x	443	100.0	0.3	53411.8	8.3	120.6



**114.ГРУППИРОВКА КРЕСТЬЯНСКИХ (ФЕРМЕРСКИХ) ХОЗЯЙСТВ И ИНДИВИДУАЛЬНЫХ ПРЕДПРИНИМАТЕЛЕЙ
ПО ОБЕСПЕЧЕННОСТИ ЗЕРНОУБОРОЧНЫМИ КОМБАЙНАМИ**
(на 1 июля 2016 года)

Муниципальные образования Республики Северная Осетия-Алания

	Число хозяйств			Наличие зерноуборочных комбайнов			Площадь посевов зерновых культур		
	всего	в процентах		всего, штук	в процентах от общего наличия	в среднем на одно хозяйство, штук	всего, га	наличие зерноуборочных комбайнов на 1000 га посевов зерновых культур, штук	нагрузка посевов зерновых культур на один зерноуборочный комбайн, га
		от общего числа хозяйств	от числа хозяйств, имевших зерноуборочные комбайны						
	1	2	3	4	5	6	7	8	9
Хозяйства:									
имевшие зерноуборочные комбайны, шт.									
1	63	4.7	95.5	63	90.0	1.0	8198.1	7.7	130.1
2
3
всего	66	5.0	100.0	70	100.0	1.1	10577.1	6.6	151.1
не имевшие зерноуборочные комбайны	1265	95.0	x	x	x	x	x	x	x
Итого	1331	100.0	x	70	100.0	0.1	45903.5	1.5	655.8



**115. ЧИСЛО СЕЛЬСКОХОЗЯЙСТВЕННЫХ ОРГАНИЗАЦИЙ, КРЕСТЬЯНСКИХ (ФЕРМЕРСКИХ) ХОЗЯЙСТВ И ИНДИВИДУАЛЬНЫХ ПРЕДПРИНИМАТЕЛЕЙ,
ИМЕВШИХ ПРОИЗВОДСТВЕННЫЕ ПОСТРОЙКИ**

(на 1 июля 2016 года)

Муниципальные образования Республики Северная Осетия-Алания

	Сельскохозяйственные организации ¹⁾	в том числе		Крестьянские (фермерские) хозяйства и индивидуальные предприниматели	в том числе	
		сельскохозяйственные организации, не относящиеся к субъектам малого предпринимательства	малые предприятия (без микропредприятий)		крестьянские (фермерские) хозяйства	индивидуальные предприниматели
	1	2	3	4	5	6
Число организаций (хозяйств), имевших: Собственные²⁾ и арендованные склады и сооружения для хранения - всего	24	12	12	55	8	47
зерна, включая семена технических и кормовых культур	22	11	11	52	8	44
картофеля и овощей	3
плодов и ягод	-	-	-	-
сена	-	8	...	7
силоса	...	-	-	...
сенажа	-	-	-	...	-	...
минеральных удобрений	-	...
пестицидов	-	-	-
Холодильники	3	-	3	4	-	4
Арендованные склады и сооружения для хранения - всего	5	4	...	7	-	7
зерна, включая семена технических и кормовых культур	3	3	-	6	-	6
картофеля и овощей	-	-	-	...	-	...
плодов и ягод	-	-	-	-
сена	-	-	-	...	-	...
Холодильники	...	-	-	...



Муниципальные образования Республики Северная Осетия-Алания

	Сельскохозяйственные организации ¹⁾	в том числе		Крестьянские (фермерские) хозяйства и индивидуальные предприниматели	в том числе	
		сельскохозяйственные организации, не относящиеся к субъектам малого предпринимательства	малые предприятия (без микропредприятий)		крестьянские (фермерские) хозяйства	индивидуальные предприниматели
Склады и сооружения, оборудованные системами автоматизированного контроля технологических процессов, для хранения - всего	...	-	...	-	-	-
зерна, включая семена технических и кормовых культур	...	-	...	-	-	-
Холодильники	...	-	...	-	-	-
в процентах от числа организаций (хозяйств), имевших в наличии склады и сооружения	...	-	...	-	-	-
зерна, включая семена технических и кормовых культур	...	-	...	-	-	-
Холодильники	...	-	...	-	-	-

¹⁾ Без учета микропредприятий и подсобных сельскохозяйственных предприятий несельскохозяйственных организаций.

²⁾ За исключением сданных в аренду или переданных в пользование.



116. НАЛИЧИЕ ПРОИЗВОДСТВЕННЫХ ПОСТРОЕК В СЕЛЬСКОХОЗЯЙСТВЕННЫХ ОРГАНИЗАЦИЯХ, КРЕСТЬЯНСКИХ (ФЕРМЕРСКИХ) ХОЗЯЙСТВАХ И У ИНДИВИДУАЛЬНЫХ ПРЕДПРИНИМАТЕЛЕЙ

(на 1 июля 2016 года)

Муниципальные образования Республики Северная Осетия-Алания

	Сельскохозяйственные организации ¹⁾	в том числе		Крестьянские (фермерские) хозяйства и индивидуальные предприниматели	в том числе	
		сельскохозяйственные организации, не относящиеся к субъектам малого предпринимательства	малые предприятия (без микропредприятий)		крестьянские (фермерские) хозяйства	индивидуальные предприниматели
	1	2	3	4	5	6
Емкости собственных²⁾ и арендованных складов и сооружений для хранения, т:						
зерна, включая семена технических и кормовых культур	142152	74562	67590	66034	12250	53784
картофеля и овощей	610
плодов и ягод	-	-	-	-
сена	-	402	...	302
силоса, куб. м	...	-	-	...
сенажа, куб. м	-	-	-	...	-	...
минеральных удобрений	-	...
пестицидов	-	-	-
Холодильники, т	7950	-	7950	2005	-	2005
Емкости арендованных складов и сооружений для хранения, т:						
зерна, включая семена технических и кормовых культур	70500	70500	-	2031	-	2031
картофеля и овощей	-	-	-	...	-	...
плодов и ягод	-	-	-	-
сена	-	-	-	...	-	...
Холодильники, т	...	-	-	...



Муниципальные образования Республики Северная Осетия-Алания

	Сельскохозяйственные организации ¹⁾	в том числе		Крестьянские (фермерские) хозяйства и индивидуальные предприниматели	в том числе	
		сельскохозяйственные организации, не относящиеся к субъектам малого предпринимательства	малые предприятия (без микропредприятий)		крестьянские (фермерские) хозяйства	индивидуальные предприниматели
Емкости складов и сооружений, оборудованные системами автоматизированного контроля технологических процессов, т						
зерна, включая семена технических и кормовых культур	...	-	...	-	-	-
Холодильники, т	...	-	...	-	-	-
В процентах от емкости собственных и арендованных складов и сооружений						
зерна, включая семена технических и кормовых культур	...	-	...	-	-	-
Холодильники	...	-	...	-	-	-

¹⁾ Без учета микропредприятий и подсобных сельскохозяйственных предприятий несельскохозяйственных организаций.

²⁾ За исключением сданных в аренду или переданных в пользование.



117. ЧИСЛО СЕЛЬСКОХОЗЯЙСТВЕННЫХ ОРГАНИЗАЦИЙ, КРЕСТЬЯНСКИХ (ФЕРМЕРСКИХ) ХОЗЯЙСТВ И ИНДИВИДУАЛЬНЫХ ПРЕДПРИНИМАТЕЛЕЙ, ИМЕВШИХ ТЕПЛИЦЫ И ПАРНИКИ

(на 1 июля 2016 года)

Муниципальные образования Республики Северная Осетия-Алания

	Сельскохозяйственные организации	в том числе					Крестьянские (фермерские) хозяйства и индивидуальные предприниматели	в том числе	
		сельскохозяйственные организации, не относящиеся к субъектам малого предпринимательства	малые предприятия	из них		подсобные сельскохозяйственные предприятия несельскохозяйственных организаций		крестьянские (фермерские) хозяйства	индивидуальные предприниматели
				малые предприятия (без микропредприятий)	микропредприятия				
	1	2	3	4	5	6	7	8	9
Число организаций (хозяйств), имевших:									
Собственные¹⁾ и арендованные теплицы и парники	4	...	3	-	7	-	7
в том числе:									
зимние	3	-	...	-	...
весенние	1	-	...	-	...	-	5	-	5
парники	-	-	-	-	-	-	...	-	...
из них теплицы гидропонные	...	-	-	-	-	-	-
Арендованные теплицы и парники	-	-	-	-	-	-	...	-	...
в том числе:									
весенние	-	-	-	-	-	-	...	-	...
Теплицы и парники, оборудованные системами автоматизированного контроля технологических процессов	...	-	-	-	-	-	-
в том числе:									
зимние	...	-	-	-	-	-	-
из них теплицы гидропонные	...	-	-	-	-	-	-
в процентах от числа организаций (хозяйств), имевших в наличии теплицы и парники	...	-	-	-	-	-	-
в том числе:									
зимние	...	-	-	-	-	-	-
из них теплицы гидропонные	...	-	-	-	-	-	-

¹⁾ За исключением сданных в аренду или переданных в пользование.



**118. ПЛОЩАДЬ ТЕПЛИЦ И ПАРНИКОВ В СЕЛЬСКОХОЗЯЙСТВЕННЫХ ОРГАНИЗАЦИЯХ, КРЕСТЬЯНСКИХ (ФЕРМЕРСКИХ) ХОЗЯЙСТВАХ И
У ИНДИВИДУАЛЬНЫХ ПРЕДПРИНИМАТЕЛЕЙ**

(на 1 июля 2016 года; квадратных метров)

Муниципальные образования Республики Северная Осетия-Алания

	Сельскохозяйственные организации	в том числе				подсобные сельскохозяйственные предприятия несельскохозяйственных организаций	Крестьянские (фермерские) хозяйства и индивидуальные предприниматели	в том числе	
		сельскохозяйственные организации, не относящиеся к субъектам малого предпринимательства	малые предприятия	из них				крестьянские (фермерские) хозяйства	индивидуальные предприниматели
				малые предприятия (без микропредприятий)	микропредприятия				
1	2	3	4	5	6	7	8	9	
Общая площадь собственных¹⁾ и арендованных теплиц и парников	14800	...	13400	-	17184	-	17184
в том числе:									
зимних	13400	-	...	-	...
весенних	...	-	...	-	...	-	16160	-	16160
парников	-	-	-	-	-	-	...	-	...
из общей площади теплиц - гидропонных	...	-	-	-	-	-	-
Общая площадь арендованных теплиц и парников	-	-	-	-	-	-	...	-	...
в том числе:									
весенних	-	-	-	-	-	-	...	-	...



Муниципальные образования Республики Северная Осетия-Алания

	Сельскохозяйственные организации	в том числе				Крестьянские (фермерские) хозяйства и индивидуальные предприниматели	в том числе		
		сельскохозяйственные организации, не относящиеся к субъектам малого предпринимательства	малые предприятия	из них			подсобные сельскохозяйственные предприятия несельскохозяйственных организаций	крестьянские (фермерские) хозяйства	индивидуальные предприниматели
				малые предприятия (без микропредприятий)	микропредприятия				
Общая площадь теплиц и парников, оборудованных системами автоматизированного контроля технологических процессов	-	-	-	-	
в том числе: зимних	...	-	-	-	-	-	
из общей площади теплиц - гидропонных	...	-	-	-	-	-	
в процентах от площадей собственных и арендованных теплиц и парников	...	-	-	-	-	-	
в том числе: зимних	...	-	-	-	-	-	
из общей площади теплиц - гидропонных	...	-	-	-	-	-	

¹⁾ За исключением сданных в аренду или переданных в пользование.



**119. ЧИСЛО ЛИЧНЫХ ПОДСОБНЫХ И ДРУГИХ ИНДИВИДУАЛЬНЫХ ХОЗЯЙСТВ ГРАЖДАН, ИМЕВШИХ
ТЕПЛИЦЫ И ПАРНИКИ И ИХ ОБЩАЯ ПЛОЩАДЬ**

(на 1 июля 2016 года)

Муниципальные образования Республики Северная Осетия-Алания

	Личные подсобные и другие индивидуальные хозяйства граждан	в том числе хозяйства		
		личные подсобные	граждан, имеющих земельные участки для индивидуального жилищного строительства	граждан, имеющих земельные участки (садовые, огородные, дачные и другие), не входящих в объединения
	1	2	3	4
Число хозяйств, имевших в наличии теплицы и парники - всего	1041	353	688	-
в том числе:				
зимние	177	121	56	-
весенние	789	191	598	-
парники	124	63	61	-
Общая площадь теплиц и парников, кв. м.	320383	146394	173989	-
в том числе:				
зимних	61224	45659	15565	-
весенних	218435	72729	145706	-
парников	40724	28006	12718	-



**120. ЧИСЛО СЕЛЬСКОХОЗЯЙСТВЕННЫХ ОРГАНИЗАЦИЙ, КРЕСТЬЯНСКИХ (ФЕРМЕРСКИХ) ХОЗЯЙСТВ И ИНДИВИДУАЛЬНЫХ ПРЕДПРИНИМАТЕЛЕЙ,
ОБЕСПЕЧЕННЫХ ОБЪЕКТАМИ ИНФРАСТРУКТУРЫ**

(на 1 июля 2016 года)

Муниципальные образования Республики Северная Осетия-Алания

	Сельскохозяйственные организации	в том числе				Крестьянские (фермерские) хозяйства и индивидуальные предприниматели	в том числе	
		сельскохозяйственные организации, не относящиеся к субъектам малого предпринимательства	малые предприятия	из них			крестьянские (фермерские) хозяйства	индивидуальные предприниматели
				малые предприятия (без микропредприятий)	микропредприятия			
1	2	3	4	5	6	7	8	
Число организаций (хозяйств), имевших:								
Связь по автомобильным дорогам с твердым покрытием с районным центром или с сетью магистральных путей сообщения (автодорогой общего пользования, железнодорожной станцией, пристанью)	320	80	240	21	219	1257	170	1087
Внутрихозяйственные дороги с твердым покрытием	57	5	52	13	39	x	x	x
Подключение к сетям электроснабжения	120	18	102	18	84	325	25	300
Подключение к сетям теплоснабжения	4	6	-	6
Подключение к сетям водоснабжения	100	17	83	17	66	303	20	283
Подключение к сетям газоснабжения	33	6	27	14	13	40	3	37
Автономные источники электроснабжения	...	-	-	14	...	12
Автономные источники теплоснабжения (собственная котельная)	6	-	6	3	3	8	-	8
Автономные источники водоснабжения (собственный водозабор, колодец, скважина)	24	4	20	4	16	21	5	16
Оборудованная топливозаправочная станция	8	...	6	...	4	...	-	...
Пункт заправки сжиженным газом	-	...	x	x	x
Телефонная связь	303	76	227	20	207	979	162	817
Внутрипроизводственная фиксированная телефонная связь	7	-	7	5	2	x	x	x
Подключение к сети Интернет	97	16	81	11	70	272	56	216



Муниципальные образования Республики Северная Осетия-Алания

	Сельскохозяйственные организации	в том числе				Крестьянские (фермерские) хозяйства и индивидуальные предприниматели	в том числе	
		сельскохозяйственные организации, не относящиеся к субъектам малого предпринимательства	малые предприятия	из них			крестьянские (фермерские) хозяйства	индивидуальные предприниматели
				малые предприятия (без микропредприятий)	микропредприятия			
В процентах от общего числа организаций (хозяйств) соответствующей категории								
Связь по автомобильным дорогам с твердым покрытием с районным центром или с сетью магистральных путей сообщения (автодорогой общего пользования, железнодорожной станцией, пристанью)	75.3	66.1	78.9	63.6	80.8	83.3	83.3	83.3
Внутрихозяйственные дороги с твердым покрытием	13.4	4.1	17.1	39.4	14.4	x	x	x
Подключение к сетям электроснабжения	28.2	14.9	33.6	54.5	31.0	21.5	12.3	23.0
Подключение к сетям теплоснабжения	0.9	0.4	-	0.5
Подключение к сетям водоснабжения	23.5	14.0	27.3	51.5	24.4	20.1	9.8	21.7
Подключение к сетям газоснабжения	7.8	5.0	8.9	42.4	4.8	2.7	1.5	2.8
Автономные источники электроснабжения	...	-	-	0.9	...	0.9
Автономные источники теплоснабжения (собственная котельная)	1.4	-	2.0	9.1	1.1	0.5	-	0.6
Автономные источники водоснабжения (собственный водозабор, колодец, скважина)	5.6	3.3	6.6	12.1	5.9	1.4	2.5	1.2
Оборудованная топливозаправочная станция	1.9	...	2.0	...	1.5	...	-	...
Пункт заправки сжиженным газом	-	...	x	x	x
Телефонная связь	71.3	62.8	74.7	60.6	76.4	64.9	79.4	62.6
Внутрипроизводственная фиксированная телефонная связь	...	-	0.7	x	x	x
Подключение к сети Интернет	22.8	13.2	26.6	33.3	25.8	18.0	27.5	16.6



Муниципальные образования Республики Северная Осетия-Алания

	Сельскохозяйственные организации	в том числе				Крестьянские (фермерские) хозяйства и индивидуальные предприниматели	в том числе	
		сельскохозяйственные организации, не относящиеся к субъектам малого предпринимательства	малые предприятия	из них			крестьянские (фермерские) хозяйства	индивидуальные предприниматели
				малые предприятия (без микропредприятий)	микропредприятия			
В процентах от общего числа организаций (хозяйств) соответствующей категории, осуществлявших сельскохозяйственную деятельность в								
Связь по автомобильным дорогам с твердым покрытием с районным центром или с сетью магистральных путей сообщения (автодорогой общего пользования, железнодорожной станцией, пристанью)	102.6	102.6	102.6	95.5	103.3	94.4	89.0	95.4
Внутрихозяйственные дороги с твердым покрытием	18.3	6.4	22.2	59.1	18.4	x	x	x
Подключение к сетям электроснабжения	38.5	23.1	43.6	81.8	39.6	24.4	13.1	26.3
Подключение к сетям теплоснабжения	1.3	0.5	-	0.5
Подключение к сетям водоснабжения	32.1	21.8	35.5	77.3	31.1	22.8	10.5	24.8
Подключение к сетям газоснабжения	10.6	7.7	11.5	63.6	6.1	3.0	1.6	3.2
Автономные источники электроснабжения	...	-	-	1.1	...	1.1
Автономные источники теплоснабжения (собственная котельная)	1.9	-	2.6	13.6	1.4	0.6	-	0.7
Автономные источники водоснабжения (собственный водозабор, колодец, скважина)	7.7	5.1	8.5	18.2	7.5	1.6	2.6	1.4
Оборудованная топливозаправочная станция	2.6	...	2.6	...	1.9	...	-	...
Пункт заправки сжиженным газом	-	...	x	x	x
Телефонная связь	97.1	97.4	97.0	90.9	97.6	73.6	84.8	71.7
Внутрипроизводственная фиксированная телефонная связь	2.2	-	3.0	22.7	...	x	x	x
Подключение к сети Интернет	31.1	20.5	34.6	50.0	33.0	20.4	29.3	18.9



121. ЧИСЛО ХОЗЯЙСТВ НАСЕЛЕНИЯ, ОБЕСПЕЧЕННЫХ ОБЪЕКТАМИ ИНФРАСТРУКТУРЫ
(на 1 июля 2016 года)

Муниципальные образования Республики Северная Осетия-Алания

	Личные подсобные и другие индивидуальные хозяйства граждан	в том числе хозяйства				Некоммерческие объединения граждан	в том числе		
		личные подсобные	граждан, имеющих земельные участки для индивидуального жилищного строительства ¹⁾	граждан, имеющих земельные участки (садовые, огородные, дачные и другие), не входящих в объединение	граждан, не имеющих земли, но имеющих сельскохозяйственных животных		садоводческие	огороднические	дачные
	1	2	3	4	5	6	7	8	9
Число хозяйств, имевших:									
Связь по автомобильным дорогам с твердым покрытием с районным центром или с сетью магистральных путей сообщения (автодорогой общего пользования, железнодорожной станцией, пристанью)	84713	39819	44654	155	85	50	40	-	10
Подключение к сетям электроснабжения	82908	38668	43998	155	87	38	36	-	...
Подключение к сетям теплоснабжения	1465	233	1148	...	79	x	x	x	x
Подключение к сетям водоснабжения	81914	38213	43463	154	84	24	22	-	...
Подключение к сетям газоснабжения	79035	36133	42736	155	11	22	20	-	...
Отопление печное	5183	3209	1972	...	-	x	x	x	x
Автономные источники теплоснабжения	72997	33328	39521	144	4	6	6	-	-
Автономные источники водоснабжения (собственный водозабор, колодец, скважина)	7610	1451	6152	7	7	-	-
Телефонная (фиксированная) связь ²⁾	42172	17525	24516	131	-	33	29	-	4
Мобильная (сотовая) связь	78387	36615	41543	149	80	x	x	x	x
Подключение к сети Интернет	38550	16573	21856	120	...	x	x	x	x
Охрана	x	x	x	x	-	4	4	-	-



Муниципальные образования Республики Северная Осетия-Алания

	Личные подсобные и другие индивидуальные хозяйства граждан	в том числе хозяйства				Некоммерческие объединения граждан	в том числе		
		личные подсобные	граждан, имеющих земельные участки для индивидуального жилищного строительства ¹⁾	граждан, имеющих земельные участки (садовые, огородные, дачные и другие), не входящих в объединение	граждан, не имеющих земли, но имеющих сельскохозяйственных животных		садоводческие	огороднические	дачные
В процентах от общего числа хозяйств соответствующей категории									
Связь по автомобильным дорогам с твердым покрытием с районным центром или с сетью магистральных путей сообщения (автодорогой общего пользования, железнодорожной станцией, пристанью)	92.8	92.2	93.4	98.7	97.7	92.6	90.9	-	100.0
Подключение к сетям электроснабжения	90.9	89.5	92.0	98.7	100.0	70.4	81.8	-	20.0
Подключение к сетям теплоснабжения	1.6	0.5	2.4	3.2	90.8	x	x	x	x
Подключение к сетям водоснабжения	89.8	88.5	90.9	98.1	96.6	44.4	50.0	-	20.0
Подключение к сетям газоснабжения	86.6	83.7	89.4	98.7	12.6	40.7	45.5	-	20.0
Отопление печное	5.7	7.4	4.1	1.3	-	x	x	x	x
Автономные источники теплоснабжения (собственная котельная)	80.0	77.2	82.6	91.7	4.6	11.1	13.6	-	-
Автономные источники водоснабжения (собственный водозабор, колодец, скважина)	8.3	3.4	12.9	13.0	15.9	-	-
Телефонная (фиксированная) связь ²⁾	46.2	40.6	51.3	83.4	-	61.1	65.9	-	40.0
Мобильная (сотовая) связь	85.9	84.8	86.9	94.9	92.0	x	x	x	x
Подключение к сети Интернет	42.2	38.4	45.7	76.4	...	x	x	x	x
Охрана	x	x	x	x	-	7.4	9.1	-	-



Муниципальные образования Республики Северная Осетия-Алания

	Личные подсобные и другие индивидуальные хозяйства граждан	в том числе хозяйства				Некоммерческие объединения граждан	в том числе		
		личные подсобные	граждан, имеющих земельные участки для индивидуального жилищного строительства ¹⁾	граждан, имеющих земельные участки (садовые, огородные, дачные и другие), не входящих в объединение	граждан, не имеющих земли, но имеющих сельскохозяйственных животных		садоводческие	огороднические	дачные
В процентах от общего числа хозяйств соответствующей категории, осуществлявших сельскохозяйственную деятельность в I полугодии 2016 года									
Связь по автомобильным дорогам с твердым покрытием с районным центром или с сетью магистральных путей сообщения (автодорогой общего пользования, железнодорожной станцией, пристанью)	103.0	103.3	102.8	100.0	97.7	125.0	105.3	-	500.0
Подключение к сетям электроснабжения	100.8	100.3	101.3	100.0	100.0	95.0	94.7	-	100.0
Подключение к сетям теплоснабжения	1.8	0.6	2.6	...	90.8	x	x	x	x
Подключение к сетям водоснабжения	99.6	99.2	100.0	99.4	96.6	60.0	57.9	-	100.0
Подключение к сетям газоснабжения	96.1	93.8	98.4	100.0	12.6	55.0	52.6	-	100.0
Отопление печное	6.3	8.3	4.5	...	-	x	x	x	x
Автономные источники теплоснабжения (собственная котельная)	88.8	86.5	91.0	92.9	4.6	15.0	15.8	-	-
Автономные источники водоснабжения (собственный водозабор, колодец, скважина)	9.3	3.8	14.2	17.5	18.4	-	-
Телефонная (фиксированная) связь ²⁾	51.3	45.5	56.4	84.5	-	82.5	76.3	-	200.0
Мобильная (сотовая) связь	95.3	95.0	95.6	96.1	92.0	x	x	x	x
Подключение к сети Интернет	46.9	43.0	50.3	77.4	...	x	x	x	x
Охрана	x	x	x	x	-	10.0	10.5	-	-

¹⁾ Хозяйства граждан, имеющие земельные участки площадью 4 и более соток и занимающиеся сельскохозяйственным производством.

²⁾ По некоммерческим объединениям граждан с учетом мобильной (сотовой) связи



**122. ЧИСЛО СЕЛЬСКОХОЗЯЙСТВЕННЫХ ОРГАНИЗАЦИЙ, КРЕСТЬЯНСКИХ (ФЕРМЕРСКИХ) ХОЗЯЙСТВ И ИНДИВИДУАЛЬНЫХ ПРЕДПРИНИМАТЕЛЕЙ,
ПРИМЕНЯВШИХ ИННОВАЦИОННЫЕ ТЕХНОЛОГИИ**

(на 1 июля 2016 года)

Муниципальные образования Республики Северная Осетия-Алания

	Сельскохозяйственные организации	в том числе				Крестьянские (фермерские) хозяйства и индивидуальные предприниматели	в том числе	
		сельскохозяйственные организации, не относящиеся к субъектам малого предпринимательства	малые предприятия	из них			крестьянские (фермерские) хозяйства	индивидуальные предприниматели
				малые предприятия (без микропредприятий)	микропредприятия			
	1	2	3	4	5	6	7	8
Число организаций (хозяйств), применявших инновационные технологии:								
Капельная система орошения	3	-	3	5	-	5
Биологические методы защиты растений от вредителей и болезней	8	3	5	...	3	7	4	3
Система индивидуального кормления скота	6	3	3	-	3	42	6	36
Метод бесклеточного содержания птицы	5	...	4	...	3	15	5	10
Очистные сооружения на животноводческих фермах	21	6	15	...	14	14	3	11
Система водоотведения и очистки производственных стоков	7	3	4	...	3	24	3	21
Возобновляемые источники энергоснабжения:	-	-	-	-	-	...	-	...
солнечные батареи	-	-	-	-	-	...	-	...
Система точного вождения и дистанционного контроля качества выполнения технологических процессов, как переносных, так и стационарных, вмонтированных в отдельные виды техники	...	-	-	-	-	-



Муниципальные образования Республики Северная Осетия-Алания

	Сельскохозяйственные организации	в том числе				Крестьянские (фермерские) хозяйства и индивидуальные предприниматели	в том числе	
		сельскохозяйственные организации, не относящиеся к субъектам малого предпринимательства	малые предприятия	из них			крестьянские (фермерские) хозяйства	индивидуальные предприниматели
				малые предприятия (без микропредприятий)	микропредприятия			
В процентах от общего числа организаций (хозяйств) соответствующей категории								
Капельная система орошения	0.7	-	1.0	0.3	-	0.4
Биологические методы защиты растений от вредителей и болезней	1.9	2.5	1.6	...	1.1	0.5	2.0	0.2
Система индивидуального кормления скота	1.4	2.5	1.0	-	1.1	2.8	2.9	2.8
Метод бесклеточного содержания птицы	1.2	...	1.3	...	1.1	1.0	2.5	0.8
Очистные сооружения на животноводческих фермах	4.9	5.0	4.9	...	5.2	0.9	1.5	0.8
Система водоотведения и очистки производственных стоков	1.6	2.5	1.3	...	1.1	1.6	1.5	1.6
Возобновляемые источники энергоснабжения:	-	-	-	-	-	...	-	...
солнечные батареи	-	-	-	-	-	...	-	...
Система точного вождения и дистанционного контроля качества выполнения технологических процессов, как переносных, так и стационарных, вмонтированных в отдельные виды техники	...	-	-	-	-	-



Муниципальные образования Республики Северная Осетия-Алания

	Сельскохозяйственные организации	в том числе				Крестьянские (фермерские) хозяйства и индивидуальные предприниматели	в том числе	
		сельскохозяйственные организации, не относящиеся к субъектам малого предпринимательства	малые предприятия	из них			крестьянские (фермерские) хозяйства	индивидуальные предприниматели
				малые предприятия (без микропредприятий)	микропредприятия			
В процентах от числа организаций (хозяйств) соответствующей категории, осуществлявших сельскохозяйственную деятельность в I полугодии 2016 года								
Капельная система орошения	1.0	-	1.3	0.4	-	0.4
Биологические методы защиты растений от вредителей и болезней	2.6	3.8	2.1	...	1.4	0.5	2.1	0.3
Система индивидуального кормления скота	1.9	3.8	1.3	-	1.4	3.2	3.1	3.2
Метод бесклеточного содержания птицы	1.6	...	1.7	...	1.4	1.1	2.6	0.9
Очистные сооружения на животноводческих фермах	6.7	7.7	6.4	...	6.6	1.1	1.6	1.0
Система водоотведения и очистки производственных стоков	2.2	3.8	1.7	...	1.4	1.8	1.6	1.8
Возобновляемые источники энергоснабжения:	-	-	-	-	-	...	-	...
солнечные батареи	-	-	-	-	-	...	-	...
Система точного вождения и дистанционного контроля качества выполнения технологических процессов, как переносных, так и стационарных, вмонтированных в отдельные виды техники	...	-	-	-	-	-



**123. ЧИСЛО СЕЛЬСКОХОЗЯЙСТВЕННЫХ ОРГАНИЗАЦИЙ, КРЕСТЬЯНСКИХ (ФЕРМЕРСКИХ) ХОЗЯЙСТВ И ИНДИВИДУАЛЬНЫХ ПРЕДПРИНИМАТЕЛЕЙ,
ИМЕВШИХ ПЕРЕРАБАТЫВАЮЩИЕ МОЩНОСТИ**

(на 1 июля 2016 года)

Муниципальные образования Республики Северная Осетия-Алания

	Сельскохозяйственные организации (без микропредприятий)	в том числе		Крестьянские (фермерские) хозяйства и индивидуальные предприниматели	крестьянские (фермерские) хозяйства	в том числе		индивидуальные предприниматели
		сельскохозяйственные организации, не относящиеся к субъектам малого предпринимательства	малые предприятия (без микропредприятий)			из них	юридические лица	
	1	2	3	4	5	6	7	8
Число организаций (хозяйств), имевших мощности по производству:	7	3	4	20	4	4	-	16
муки	-	3	-	-	-	3
комбикормов	13	4	4	-	9
мясопродуктов	-	-	-	-	-
молокопродуктов	...	-	...	4	-	-	-	4
консервов овощных	...	-	-	-	-	...
В процентах от общего числа организаций (хозяйств) соответствующей категории, имевших мощности по производству:								
муки	-	15.0	-	-	-	18.8
комбикормов	65.0	100.0	100.0	-	56.3
мясопродуктов	-	-	-	-	-
молокопродуктов	...	-	...	20.0	-	-	-	25.0
консервов овощных	...	-	-	-	-	...
В процентах от числа организаций (хозяйств) соответствующей категории, осуществлявших сельскохозяйственную деятельность в I полугодии 2016 года	7.0	3.8	18.2	1.5	2.1	2.1	-	1.4
муки	-	0.2	-	-	-	0.3
комбикормов	1.0	2.1	2.1	-	0.8
мясопродуктов	-	-	-	-	-
молокопродуктов	...	-	...	0.3	-	-	-	0.4
консервов овощных	...	-	-	-	-	...





УСЛОВИЯ ВЕДЕНИЯ
ХОЗЯЙСТВЕННОЙ
ДЕЯТЕЛЬНОСТИ

124. ЧИСЛО СЕЛЬСКОХОЗЯЙСТВЕННЫХ ОРГАНИЗАЦИЙ, ПОЛУЧАВШИХ КРЕДИТНЫЕ СРЕДСТВА И СУБСИДИИ (ДОТАЦИИ) В 2015 ГОДУ

Муниципальные образования Республики Северная Осетия-Алания

	Сельскохозяйственные организации ¹⁾	в том числе			
		сельскохозяйственные организации, не относящиеся к субъектам малого предпринимательства	малые предприятия	из них	
				малые предприятия (без микропредприятий)	микропредприятия
1	2	3	4	5	
Число сельскохозяйственных организаций, получавших кредитные средства:	38	5	33	7	26
на пополнение оборотных средств	x	3	x	3	x
на приобретение техники, машин и оборудования	x	-	x	...	x
на приобретение сельскохозяйственных животных	x	...	x	...	x
В процентах от общего числа организаций соответствующей категории, осуществлявших сельскохозяйственную деятельность в 2015 году	11.6	6.1	13.5	31.8	11.7
на пополнение оборотных средств	x	3.7	x	13.6	x
на приобретение техники, машин и оборудования	x	-	x	...	x
на приобретение сельскохозяйственных животных	x	..	x	...	x
Число сельскохозяйственных организаций, получавших субсидии (дотации) за счет средств федерального бюджета и/или бюджета субъекта Российской Федерации	108	13	95	15	80
В процентах от общего числа организаций соответствующей категории, осуществлявших сельскохозяйственную деятельность в 2015 г.	33.0	15.9	38.8	68.2	35.9

¹⁾ Без учета подсобных сельскохозяйственных предприятий несельскохозяйственных организаций.



125. ЧИСЛО КРЕСТЬЯНСКИХ (ФЕРМЕРСКИХ) ХОЗЯЙСТВ И ИНДИВИДУАЛЬНЫХ ПРЕДПРИНИМАТЕЛЕЙ, ПОЛУЧАВШИХ КРЕДИТНЫЕ СРЕДСТВА И СУБСИДИИ (ДОТАЦИИ) В 2015 ГОДУ

Муниципальные образования Республики Северная Осетия-Алания

	Крестьянские (фермерские) хозяйства и индивидуальные предприниматели	в том числе			индивидуальные предприниматели
		крестьянские (фермерские) хозяйства	из них		
			юридические лица	главы крестьянских (фермерских) хозяйств	
	1	2	3	4	5
Число хозяйств, получавших кредитные средства:	37	5	5	-	32
на пополнение оборотных средств	5	3	3	-	...
на приобретение земельных участков	...	-	-	-	...
на приобретение техники, машин и оборудования	6	-	5
на приобретение сельскохозяйственных животных	14	-	-	-	14
на строительство новых производственных объектов	...	-	-	-	...
на реконструкцию, модернизацию производственных объектов	...	-	-	-	...
другие цели	9	-	8
В процентах от общего числа хозяйств соответствующей категории, осуществлявших сельскохозяйственную деятельность в 2015 г.	2.8	2.6	2.6	-	2.8
на пополнение оборотных средств	0.4	1.5	1.5	-	...
на приобретение земельных участков	...	-	-	-	...
на приобретение техники, машин и оборудования	0.4	-	0.4
на приобретение сельскохозяйственных животных	1.0	-	-	-	1.2
на строительство новых производственных объектов	...	-	-	-	...
на реконструкцию, модернизацию производственных объектов	...	-	-	-	...
другие цели	0.7	-	0.7
Число хозяйств, получавших субсидии (дотации) за счет средств федерального бюджета и/или бюджета субъекта Российской Федерации	77	12	12	-	65
В процентах от общего числа хозяйств соответствующей категории, осуществлявших сельскохозяйственную деятельность в 2015 г.	5.8	6.2	6.2	-	5.7



126. ЧИСЛО СЕЛЬСКОХОЗЯЙСТВЕННЫХ ОРГАНИЗАЦИЙ, КРЕСТЬЯНСКИХ (ФЕРМЕРСКИХ) ХОЗЯЙСТВ И ИНДИВИДУАЛЬНЫХ ПРЕДПРИНИМАТЕЛЕЙ, ЯВЛЯВШИХСЯ ЧЛЕНАМИ СЕЛЬСКОХОЗЯЙСТВЕННЫХ ПОТРЕБИТЕЛЬСКИХ КООПЕРАТИВОВ
(на 1 июля 2016 года)

Муниципальные образования Республики Северная Осетия-Алания

	Сельскохозяйственные организации	в том числе				Крестьянские (фермерские) хозяйства и индивидуальные предприниматели	в том числе	
		сельскохозяйственные организации, не относящиеся к субъектам малого предпринимательства	малые предприятия	из них			крестьянские (фермерские) хозяйства	индивидуальные предприниматели
				малые предприятия (без микропредприятий)	микропредприятия			
	1	2	3	4	5	6	7	8
Число организаций (хозяйств), являвшихся членами сельскохозяйственных потребительских кооперативов - всего	5	...	3	-
из них:								
перерабатывающих	...	-	-	-	-	-
сбытовых	...	-	-
снабженческих	...	-	-	-	-	-
обслуживающих	3	-	-	-
кредитных	-	-	-	-	-	-
В процентах от общего числа организаций (хозяйств) соответствующей категории	1.2	...	1.0	-
перерабатывающих	...	-	-	-	-	-
сбытовых	...	-	-
снабженческих	...	-	-	-	-	-
обслуживающих	0.7	-	-	-
кредитных	-	-	-	-	-	-
В процентах от числа организаций (хозяйств) соответствующей категории, осуществлявших сельскохозяйственную деятельность в I полугодии 2016 г.	1.6	...	1.3	-
перерабатывающих	...	-	-	-	-	-
сбытовых	...	-	-
снабженческих	...	-	-	-	-	-
обслуживающих	1.0	-	-	-
кредитных	-	-	-	-	-	-



127. ЧИСЛО ЛИЧНЫХ ПОДСОБНЫХ И ДРУГИХ ИНДИВИДУАЛЬНЫХ ХОЗЯЙСТВ ГРАЖДАН, ПОЛЬЗОВАВШИХСЯ УСЛУГАМИ ОРГАНИЗАЦИЙ И ФИЗИЧЕСКИХ ЛИЦ ДЛЯ ВЕДЕНИЯ СЕЛЬСКОХОЗЯЙСТВЕННОЙ ДЕЯТЕЛЬНОСТИ В 2015 - 2016 Г.Г.

(хозяйств)

Муниципальные образования Республики Северная Осетия-Алания

	Организации (хозяйства) и физические лица, оказывавшие услуги							
	сельскохозяйственные организации	крестьянские (фермерские) хозяйства	машино-технологические станции	несельскохозяйственные организации - юридические лица ¹⁾	потребительские кооперативы	кооперативные хозяйства (коопхозы)	индивидуальные предприниматели	родственники, соседи
	1	2	3	4	5	6	7	8
Личные подсобные и другие индивидуальные хозяйства граждан - всего								
Виды услуг:								
подготовка почвы, посев сельскохозяйственных культур и их обработка	764	1088	26	2008	15	24	8336	11301
обеспечение семенами и посадочным материалом для посева	46	473	5	249	954	178	18611	2920
уборка урожая сельскохозяйственных культур	29	35	...	9	-	8	377	4066
заготовка растительных кормов	158	1144	...	101	157	23	2596	741
содержание и уход за животными, стрижка овец	6	25	-	...	20	73
обеспечение молодняком животных, птицы	29	23	-	5	94	15	1041	208
обеспечение концентрированными кормами	58	319	-	89	654	268	5748	100
ветеринарное обслуживание	5583	117	10	7868	7	9	3739	176
искусственное осеменение	147	9	-	216	-	...	144	7
консультации агрономов, экономистов и других специалистов	186	...	-	9	4	-	637	13
закупка сельхозпродукции	158	357	-	342	138	20	1754	177
переработка продукции хозяйства	-	-	16	95
транспортные услуги	15	48	8	36	...	-	2984	2499
иные виды услуг	9	...	13	11656	-	...	273	1089



Муниципальные образования Республики Северная Осетия-Алания

	Организации (хозяйства) и физические лица, оказывавшие услуги							
	сельскохозяйственные организации	крестьянские (фермерские) хозяйства	машино-технологические станции	несельскохозяйственные организации - юридические лица ¹⁾	потребительские кооперативы	кооперативные хозяйства (коопхозы)	индивидуальные предприниматели	родственники, соседи
в том числе:								
хозяйства граждан в сельских поселениях								
Виды услуг:								
подготовка почвы, посев сельскохозяйственных культур и их обработка	738	1080	15	703	15	23	7634	9621
обеспечение семенами и посадочным материалом для посева	45	428	5	236	941	150	14735	1967
уборка урожая сельскохозяйственных культур	29	34	...	9	-	8	246	3191
заготовка растительных кормов	158	1053	-	100	155	6	2107	635
содержание и уход за животными, стрижка овец	5	24	-	...	20	59
обеспечение молодняком животных, птицы	27	12	-	5	94	9	937	85
обеспечение концентрированными кормами	53	274	-	77	643	104	4373	47
ветеринарное обслуживание	4210	100	10	7571	...	8	3302	73
искусственное осеменение	146	9	-	216	-	...	132	7
консультации агрономов, экономистов и других специалистов	107	...	-	9	4	-	153	12
закупка сельхозпродукции	156	352	-	342	138	20	1617	177
переработка продукции хозяйства	-	-	11	87
транспортные услуги	10	48	8	36	...	-	2514	2292
иные виды услуг	4	...	13	8617	-	...	109	885



Муниципальные образования Республики Северная Осетия-Алания

	Организации (хозяйства) и физические лица, оказывавшие услуги							
	сельскохозяйственные организации	крестьянские (фермерские) хозяйства	машино-технологические станции	несельскохозяйственные организации - юридические лица ¹⁾	потребительские кооперативы	кооперативные хозяйства (коопхозы)	индивидуальные предприниматели	родственники, соседи
Виды услуг:								
подготовка почвы, посев сельскохозяйственных культур и их обработка	26	8	11	1305	-	...	702	1680
обеспечение семенами и посадочным материалом для посева	...	45	-	13	13	28	3876	953
уборка урожая сельскохозяйственных культур	-	...	-	-	-	-	131	875
заготовка растительных кормов	-	91	17	489	106
содержание и уход за животными, стрижка овец	...	-	-	...	-	-	-	14
обеспечение молодняком животных, птицы	...	11	-	-	-	...	104	123
обеспечение концентрированными кормами	5	45	-	12	11	164	1375	53
ветеринарное обслуживание	1373	17	-	297	437	103
искусственное осеменение	...	-	-	-	-	-	12	-
консультации агрономов, экономистов и других специалистов	79	-	-	-	-	-	484	...
закупка сельхозпродукции	-	-	-	-	137	-
переработка продукции хозяйства	-	-	-	-	-	-	...	8
транспортные услуги	...	-	-	-	-	-	470	207
иные виды услуг	...	-	-	3039	-	-	164	204

¹⁾ Кроме организаций потребкооперации.



128. РАСПРЕДЕЛЕНИЕ ЛИЧНЫХ ПОДСОБНЫХ И ДРУГИХ ИНДИВИДУАЛЬНЫХ ХОЗЯЙСТВ ГРАЖДАН, ПОЛЬЗОВАВШИХСЯ УСЛУГАМИ ОРГАНИЗАЦИЙ И ФИЗИЧЕСКИХ ЛИЦ ДЛЯ ВЕДЕНИЯ СЕЛЬСКОХОЗЯЙСТВЕННОЙ ДЕЯТЕЛЬНОСТИ В 2015 - 2016 Г.Г., ПО ВИДАМ УСЛУГ

(в процентах от общего числа услуг, оказанных хозяйствам)

Муниципальные образования Республики Северная Осетия-Алания

	Организации (хозяйства) и физические лица, оказывавшие услуги							
	сельскохозяйственные организации	крестьянские (фермерские) хозяйства	машинно-технологические станции	несельскохозяйственные организации-юридические лица ¹⁾	потребительские кооперативы	кооперативные хозяйства (коопхозы)	индивидуальные предприниматели	родственники, соседи
	1	2	3	4	5	6	7	8
Личные подсобные и другие индивидуальные хозяйства граждан - всего								
Подготовка почвы, посев сельскохозяйственных культур и их обработка	10.6	30.1	39.4	8.9	0.7	4.4	18.0	48.2
Обеспечение семенами и посадочным материалом для посева	0.6	13.1	7.6	1.1	47.1	32.5	40.2	12.4
Уборка урожая сельскохозяйственных культур	0.4	1.0	...	0.0	-	1.5	0.8	17.3
Заготовка растительных кормов	2.2	31.6	...	0.4	7.7	4.2	5.6	3.2
Содержание и уход за животными, стрижка овец	0.1	0.1	-	...	0.0	0.3
Обеспечение молодняком животных, птицы	0.4	0.6	-	0.0	4.6	2.7	2.2	0.9
Обеспечение концентрированными кормами	0.8	8.8	-	0.4	32.3	48.9	12.4	0.4
Ветеринарное обслуживание	77.7	3.2	15.2	34.8	0.3	1.6	8.1	0.8
Искусственное осеменение	2.0	0.2	-	1.0	-	...	0.3	0.0
Консультации агрономов, экономистов и других специалистов	2.6	...	-	0.0	0.2	-	1.4	0.1
Закупка сельхозпродукции	2.2	9.9	-	1.5	6.8	3.6	3.8	0.8
Переработка продукции хозяйства	-	-	0.0	0.4
Транспортные услуги	0.2	1.3	12.1	0.2	...	-	6.4	10.6
Иные виды услуг	0.1	...	19.7	51.5	-	...	0.6	4.6



Муниципальные образования Республики Северная Осетия-Алания

	Организации (хозяйства) и физические лица, оказывавшие услуги							
	сельскохозяйственные организации	крестьянские (фермерские) хозяйства	машино-технологические станции	несельскохозяйственные организации-юридические лица ¹⁾	потребительские кооперативы	кооперативные хозяйства (коопхозы)	индивидуальные предприниматели	родственники, соседи
в том числе:								
хозяйства граждан в сельских поселениях								
Подготовка почвы, посев сельскохозяйственных культур и их обработка	13.0	31.8	27.8	3.9	0.8	6.9	20.1	50.3
Обеспечение семенами и посадочным материалом для посева	0.8	12.6	9.3	1.3	47.2	45.3	38.9	10.3
Уборка урожая сельскохозяйственных культур	0.5	1.0	...	0.1	-	2.4	0.6	16.7
Заготовка растительных кормов	2.8	31.0	-	0.6	7.8	1.8	5.6	3.3
Содержание и уход за животными, стрижка овец	0.1	0.1	-	...	0.1	0.3
Обеспечение молодняком животных, птицы	0.5	0.4	-	0.0	4.7	2.7	2.5	0.4
Обеспечение концентрированными кормами	0.9	8.1	-	0.4	32.2	31.4	11.5	0.2
Ветеринарное обслуживание	74.0	2.9	18.5	42.2	...	2.4	8.7	0.4
Искусственное осеменение	2.6	0.3	-	1.2	-	...	0.3	0.0
Консультации агрономов, экономистов и других специалистов	1.9	...	-	0.1	0.2	-	0.4	0.1
Закупка сельхозпродукции	2.7	10.4	-	1.9	6.9	6.0	4.3	0.9
Переработка продукции хозяйства	-	-	0.0	0.5
Транспортные услуги	0.2	1.4	14.8	0.2	...	-	6.6	12.0
Иные виды услуг	0.1	...	24.1	48.0	-	...	0.3	4.6



Муниципальные образования Республики Северная Осетия-Алания

	Организации (хозяйства) и физические лица, оказывавшие услуги							
	сельскохозяйственные организации	крестьянские (фермерские) хозяйства	машино-технологические станции	несельскохозяйственные организации-юридические лица ¹⁾	потребительские кооперативы	кооперативные хозяйства (коопхозы)	индивидуальные предприниматели	родственники, соседи
Подготовка почвы, посев сельскохозяйственных культур и их обработка	1.7	3.6	91.7	28.0	-	...	8.4	38.8
Обеспечение семенами и посадочным материалом для посева	...	20.2	-	0.3	41.9	12.9	46.2	22.0
Уборка урожая сельскохозяйственных культур	-	...	-	-	-	-	1.6	20.2
Заготовка растительных кормов	-	40.8	7.8	5.8	2.4
Содержание и уход за животными, стрижка овец	...	-	-	...	-	-	-	0.3
Обеспечение молодняком животных, птицы	...	4.9	-	-	-	...	1.2	2.8
Обеспечение концентрированными кормами	0.3	20.2	-	0.3	35.5	75.6	16.4	1.2
Ветеринарное обслуживание	91.5	7.6	-	6.4	5.2	2.4
Искусственное осеменение	...	-	-	-	-	-	0.1	-
Консультации агрономов, экономистов и других специалистов	5.3	-	-	-	-	-	5.8	...
Закупка сельхозпродукции	-	-	-	-	1.6	-
Переработка продукции хозяйства	-	-	-	-	-	-	...	0.2
Транспортные услуги	...	-	-	-	-	-	5.6	4.8
Иные виды услуг	...	-	-	65.1	-	-	2.0	4.7

¹⁾ Кроме организаций потребкооперации.



МЕТОДОЛОГИЧЕСКИЕ ПОЯСНЕНИЯ

В **хозяйства всех категорий** включены сельскохозяйственные организации, крестьянские (фермерские) хозяйства, индивидуальные предприниматели и хозяйства населения.

К **сельскохозяйственным организациям** отнесены хозяйственные товарищества и партнерства (в том числе публичные и непубличные акционерные общества), производственные кооперативы, родовые общины, унитарные предприятия, подсобные сельскохозяйственные предприятия несельскохозяйственных организаций.

В соответствии с официальной статистической методологией Росстата в рамках Всероссийской сельскохозяйственной переписи 2016 г. к **подсобным сельскохозяйственным предприятиям несельскохозяйственных организаций** отнесены хозяйства, имеющие посевные площади сельскохозяйственных культур не менее 50 гектаров и/или не менее 10 голов крупного рогатого скота, или не менее 5 голов коров, или не менее 20 голов свиней, или не менее 15 голов овец или коз, или не менее 100 голов птицы, или не менее 10 голов лошадей.

К **малым сельскохозяйственным предприятиям (включая микропредприятия)** отнесены юридические лица - коммерческие организации, внесенные в единый государственный реестр юридических лиц и соответствующие условиям, установленным Федеральным законом от 24 июля 2007 г. № 209-ФЗ «О развитии малого и среднего предпринимательства в Российской Федерации».

Крестьянское (фермерское) хозяйство - объединение граждан, связанных родством и (или) свойством, имеющих в общей собственности имущество и совместно осуществляющих производственную и иную хозяйственную деятельность (производство, переработку, хранение, транспортировку и реализацию сельскохозяйственной продукции), основанную на их личном участии (статья 1 Федерального закона от 11 июня 2003 г. № 74-ФЗ «О крестьянском (фермерском) хозяйстве»).

Индивидуальный предприниматель - гражданин (физическое лицо), занимающийся предпринимательской деятельностью без образования юридического лица с момента его государственной регистрации в соответствии со статьей 23 Гражданского кодекса Российской Федерации и заявивший в Свидетельстве о государственной регистрации виды деятельности, отнесенные согласно Общероссийскому классификатору видов экономической деятельности (ОКВЭД) к сельскому хозяйству.

К **хозяйствам населения** отнесены личные подсобные и другие индивидуальные хозяйства граждан, а также хозяйства граждан, имеющих земельные участки в садоводческих и дачных некоммерческих объединениях.

Личное подсобное хозяйство - форма непредпринимательской деятельности по производству и переработке сельскохозяйственной продукции, осуществляемой личным трудом гражданина и членов его семьи в целях удовлетворения личных потребностей на земельном участке, предоставленном или приобретенном для ведения личного подсобного хозяйства. Землепользование хозяйств может состоять из приусадебных и полевых участков (статьи 2, 4 Федерального закона от 7 июля 2003 г. № 112-ФЗ «О личном подсобном хозяйстве»).



К другим индивидуальным хозяйствам граждан отнесены:

- граждане, имеющие земельные участки для индивидуального жилищного строительства с площадью 4 и более соток и занимающиеся сельскохозяйственным производством;
- граждане, имеющие земельные участки (садовые, огородные, дачные и другие), не входящие в некоммерческие объединения граждан;
- граждане, не имеющие земли, но имеющие сельскохозяйственных животных.

Садоводческое, огородническое, дачное некоммерческое объединение граждан - некоммерческая организация, учрежденная гражданами на добровольных началах для содействия ее членам в решении общих социально - хозяйственных задач ведения садоводства, огородничества и дачного хозяйства (статья 1 Федерального закона от 15 апреля 1998 г № 66-ФЗ «о садоводческих, огороднических и дачных некоммерческих объединениях граждан»).

Итоги по категориям сельскохозяйственных производителей, в том числе по хозяйствам граждан в сельских поселениях, городских округах и городских поселениях сформированы в соответствии с Общероссийским классификатором территорий муниципальных образований (ОКТМО).

В соответствии с официальной статистической методологией Росстата граждане, имеющие земельный участок в садоводческих и дачных некоммерческих объединениях, личные подсобные и другие индивидуальные хозяйства граждан в городских поселениях и городских округах обследовались с применением выборочного метода статистического наблюдения. Сводные данные по этим категориям хозяйств представлены с учетом распространения данных выборочной совокупности на всю генеральную совокупность.

Среднегодовая численность работников (средняя численность работников) включает: среднегодовую численность работников списочного состава, среднегодовую численность внешних совместителей и среднегодовую численность работников, выполнявших работы по договорам гражданско-правового характера.

Постоянные работники - лица списочного состава, принятые на работу в соответствии с заключенным трудовым договором (контрактом) на неопределенный срок, то есть без указания времени его окончания.

Наемные работники, занятые на постоянной основе - работавшие по трудовому договору, заключенному на неопределенный срок в сельскохозяйственном производстве, а также на основе устной договоренности.

Временные и/или сезонные работники - работавшие в организации (хозяйстве) по трудовым договорам о временной работе, заключенным на срок до двух месяцев, о сезонной работе на срок до шести месяцев и по договорам гражданско-правового характера, а также на основе устной договоренности.

В **общей площади земли** организации (хозяйства) показывается общая площадь, находящаяся в **пользовании** организации (хозяйства) на дату проведения переписи (с учетом арендованной, но без учета сданной в аренду).

В общую земельную площадь некоммерческого объединения включены земли, предоставленные гражданам объединения, и земли объединения общего пользования.



Освоенный земельный участок - участок в некоммерческих объединениях граждан, на котором имеются посадки картофеля, плодово-ягодных, овощных или декоративных культур, или участок, на котором произведены культуртехнические мероприятия (корчевка леса и пней, расчистка и планировка участка, работы по окультуриванию почвы), или возведены жилые, хозяйственные постройки.

Сельскохозяйственные угодья – земельные угодья, систематически используемые для получения сельскохозяйственной продукции. К ним относятся пашня, залежь, многолетние насаждения, сенокосы, пастбища.

Пашня – сельскохозяйственное угодье, систематически обрабатываемое и используемое под посевы сельскохозяйственных культур, включая посевы многолетних трав, а также чистые пары. К пашне также относятся площади парников и теплиц. В пашню не включаются земельные участки сенокосов и пастбищ, распаханые с целью их коренного улучшения и занятые посевами предварительных культур (в течение не более двух-трех лет), а также междурядья сада, используемые под посевы.

Сенокос – сельскохозяйственное угодье, систематически используемое под сенокосение.

Пастбище – сельскохозяйственное угодье, систематически используемое для выпаса животных (и такое использование является основным), а также земельные участки, пригодные для выпаса скота, не используемые под сенокосы и не являющиеся залежью.

Многолетние насаждения – сельскохозяйственное угодье, используемое под искусственные насаждения древесных, кустарниковых (без лесной площади) и некоторых травянистых растений, предназначенных для получения урожая плодово-ягодной, технической и лекарственной продукции.

В площадь многолетних плодовых насаждений и ягодных культур включена площадь, занятая плодовыми деревьями, кустарниками, а также ягодниками на обособленных участках.

Залежь – земельный участок, который ранее использовался под пашню и более одного года не использовался под посевы сельскохозяйственных культур и не подготовлен под пар.

В площадь **фактически используемых сельскохозяйственных угодий** включаются сельскохозяйственные угодья, на которых фактически осуществлялось сельскохозяйственное производство в 2015-2016 годах.

Мелиорированные земли – площади сельскохозяйственных угодий, имеющие мелиоративные сети (орошаемые или осушаемые) как действующие, так и не действующие.

Посевные площади – часть пашни, занятая под посевы сельскохозяйственных культур.

Элитные семена (семена элиты) – семена сельскохозяйственного растения, которые получены от оригинальных семян и соответствуют требованиям нормативных документов в области семеноводства, утвержденных в порядке, установленном Правительством Российской Федерации (статья 7, глава II Федерального закона от 17 декабря 1997 г. № 149-ФЗ «О семеноводстве»).

Многолетние насаждения – сельскохозяйственное угодье, используемое под искусственные насаждения древесных, кустарниковых (без лесной площади) и некоторых травянистых растений, предназначенных для получения урожая плодово-ягодной, технической и лекарственной продукции.

В площадь многолетних плодовых насаждений и ягодных культур включена площадь, занятая плодовыми деревьями, кустарниками, а также ягодниками на обособленных участках.



Пестициды – химические или биологические препараты, используемые для борьбы с вредителями и болезнями растений, сорными растениями, вредителями хранящейся сельскохозяйственной продукции, бытовыми вредителями и внешними паразитами животных, а также для регулирования роста растений, предуборочного удаления листьев (дефолианты), предуборочного подсушивания растений (десиканты).

Поголовье сельскохозяйственных животных включает поголовье всех возрастных групп соответствующего вида скота и птицы на 1 июля 2016 года.

К **молочному** крупному рогатому скоту относятся животные, основным видом продукции которых является молоко.

Мясной крупный рогатый скот отражен по организациям (хозяйствам), специализирующимся на разведении скота мясных пород, при которых маточное поголовье предназначено для воспроизводства и выращивания телят подсосным методом до 8-месячного возраста при полном прекращении доения.

К **племенным** относятся **сельскохозяйственные животные**, имеющие документально подтвержденное происхождение, используемые для воспроизводства определенной породы и зарегистрированные в установленном порядке.

Склады и сооружения для хранения зерна – помещения капитального типа для хранения зерна и семян: зерносклады для продовольственного и фуражного зерна, семеновохранилища, постройки напольного, закомного и других типов, стационарные кукурузохранилища и другие.

Склады и сооружения для хранения картофеля, овощей, плодов и ягод – помещение капитального типа для хранения картофеля, овощей, плодов и ягод, используемых для продовольственных и семенных целей (без учета овощекартофелеохранилищ, входящих в состав животноводческих комплексов и предназначенных для хранения овощей и картофеля на корм скоту).

К **складам и сооружениям для хранения силоса и сенажа** отнесены башни, полубашни, облицованные ямы и траншеи, другие силосные сооружения; сенажные сооружения башенного и траншейного типов, позволяющие обеспечить длительное герметическое хранение заложенного сенажа.

К **складам и сооружениям для хранения минеральных удобрений, пестицидов** отнесены закрытые помещения (включая немеханизированные склады), построенные по типовым проектам (без учета навесов для хранения минеральных удобрений, а также емкостей аммиачной воды).

Теплица – сооружение защищенного грунта со светопрозрачным покрытием, предназначенное для выращивания рассады, овощей и цветов, с уходом за ними внутри сооружения.

К **весенним теплицам** отнесены сезонные теплицы с весенне-осенним оборотом сельскохозяйственных культур.

Зимние теплицы – это теплицы круглогодического действия.

Парник – культивационное сооружение со светопрозрачным покрытием, предназначенное для выращивания рассады и овощей, с уходом за растениями снаружи сооружения.

Автомобильные дороги общего пользования – автодороги необщего пользования, состоящие на балансе сельскохозяйственной организации.



Внутрихозяйственные дороги – автодороги необщего пользования, состоящие на балансе сельскохозяйственной организации.

К **твердому покрытию автодорог** относятся: усовершенствованное покрытие (цементобетонное, асфальтобетонное, из щебня и гравия), обработанное вяжущими материалами, а также щебеночное, гравийное и мостовое покрытие.

Внутрипроизводственная связь – сеть электросвязи, создаваемая для управления внутрипроизводственной деятельностью, не имеющая выхода на сеть связи общего пользования.

Телефонная связь, включая мобильную (сотовую) связь, – телефонное соединение между пользователями посредством проводных и беспроводных соединений.

Под **биологическим методом защиты растений от вредителей и болезней** понимают использование живых организмов и продуктов их жизнедеятельности для регуляции численности вредных видов.

Сельскохозяйственный потребительский кооператив – сельскохозяйственный кооператив, созданный сельскохозяйственными товаропроизводителями (гражданами и (или) юридическими лицами), при условии их обязательного участия в его хозяйственной деятельности (статья 4 Федерального закона от 18 декабря 1995 года № 196-ФЗ «О сельскохозяйственной кооперации»).

Данные в группировках приведены по сельскохозяйственным организациям (хозяйствам), осуществлявшим сельскохозяйственную деятельность в 2016 году.

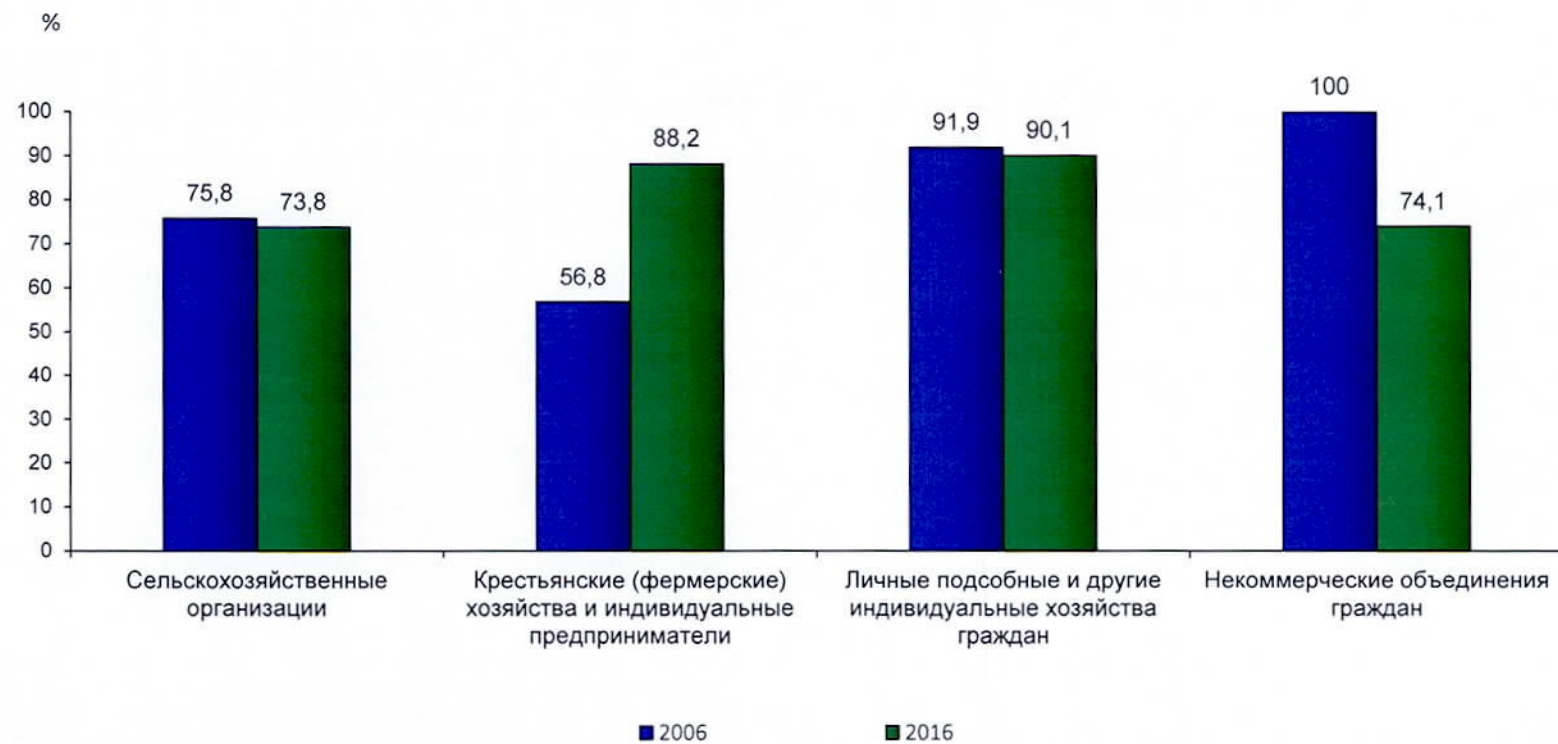




ДИАГРАММЫ

1. УДЕЛЬНЫЙ ВЕС СЕЛЬСКОХОЗЯЙСТВЕННЫХ ОРГАНИЗАЦИЙ (ХОЗЯЙСТВ), ОСУЩЕСТВЛЯВШИХ СЕЛЬСКОХОЗЯЙСТВЕННУЮ ДЕЯТЕЛЬНОСТЬ В I ПОЛУГОДИИ 2006 И 2016 ГГ.

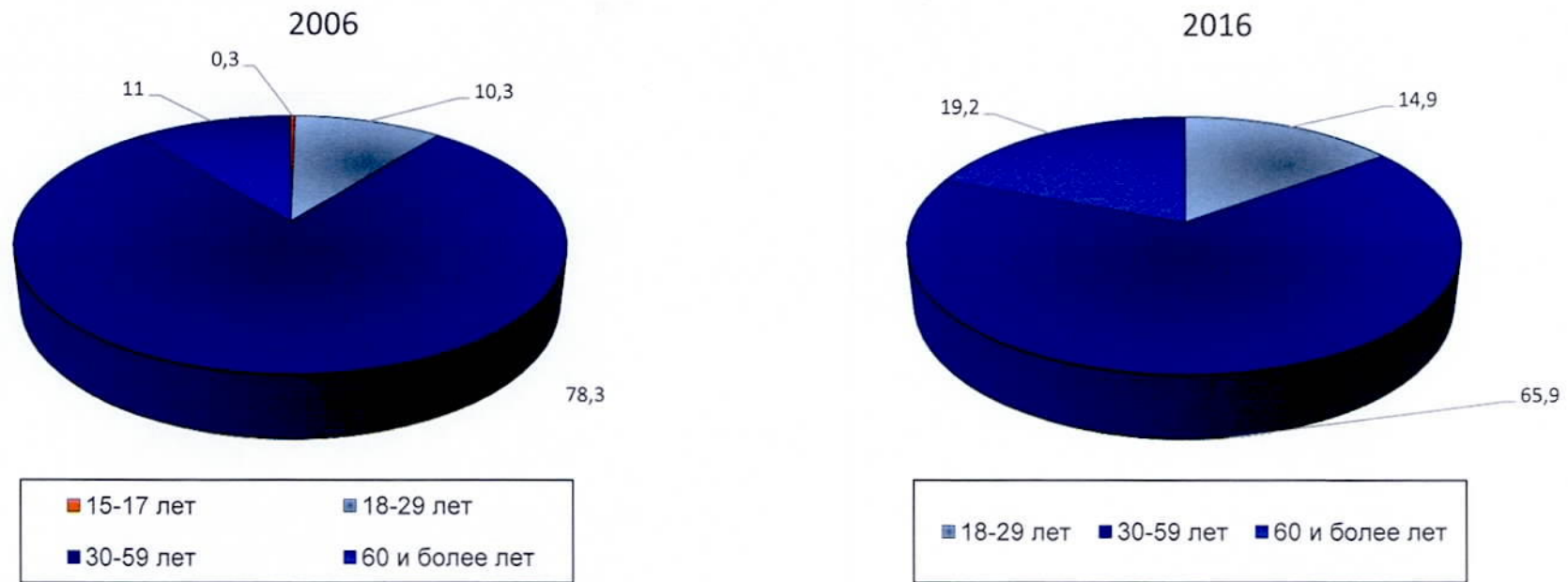
(в процентах от общего числа соответствующей категории организаций (хозяйств))



2. РАСПРЕДЕЛЕНИЕ ПОСТОЯННЫХ РАБОТНИКОВ СЕЛЬСКОХОЗЯЙСТВЕННЫХ ОРГАНИЗАЦИЙ¹⁾ ПО ВОЗРАСТУ

Мужчины

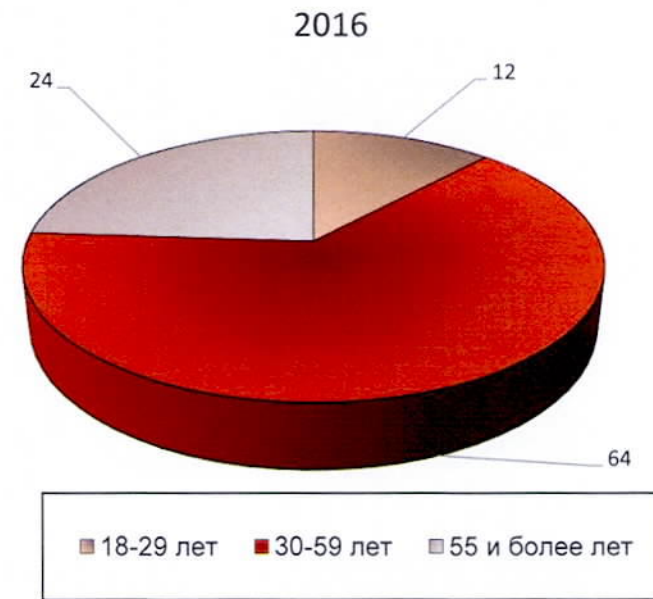
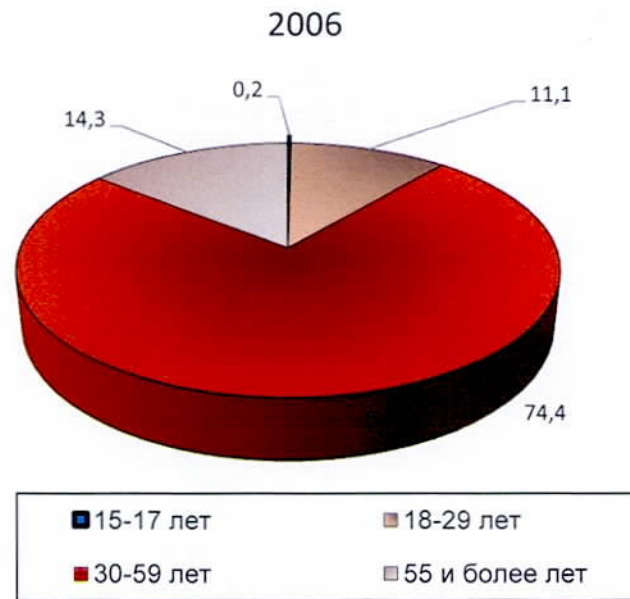
(на 1 июля 2016 г.; в процентах от общей численности постоянных работников – мужчин)



¹⁾ Без учета микропредприятий и подсобных сельскохозяйственных предприятий несельскохозяйственных организаций.

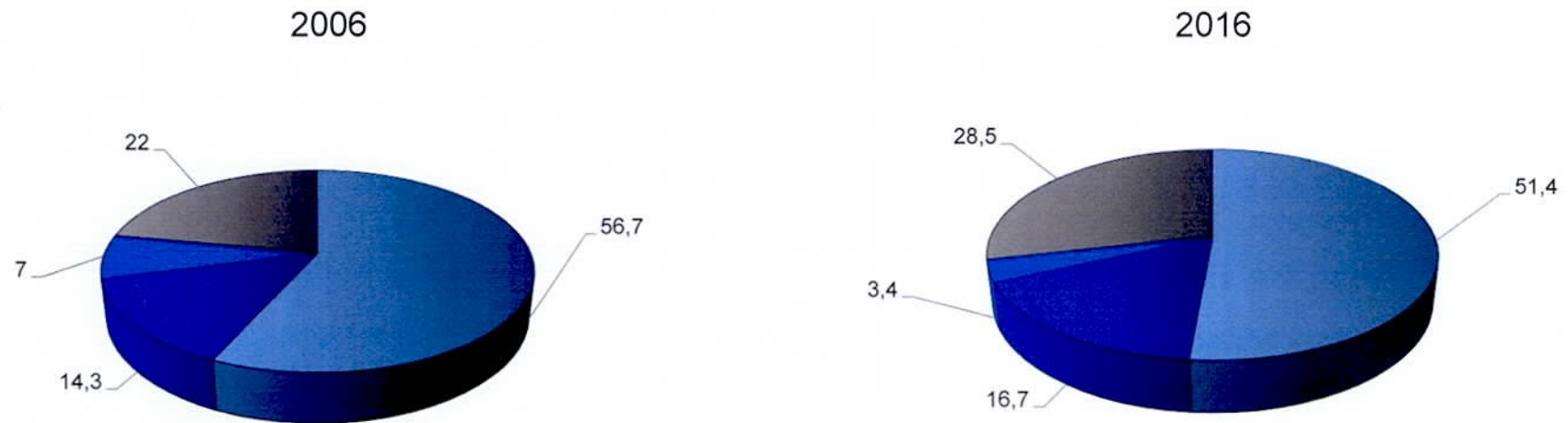
Женщины

(на 1 июля 2016 г.; в процентах от общей численности постоянных работников – женщин)



1) Без учета микропредприятий и подсобных сельскохозяйственных предприятий несельскохозяйственных организаций.

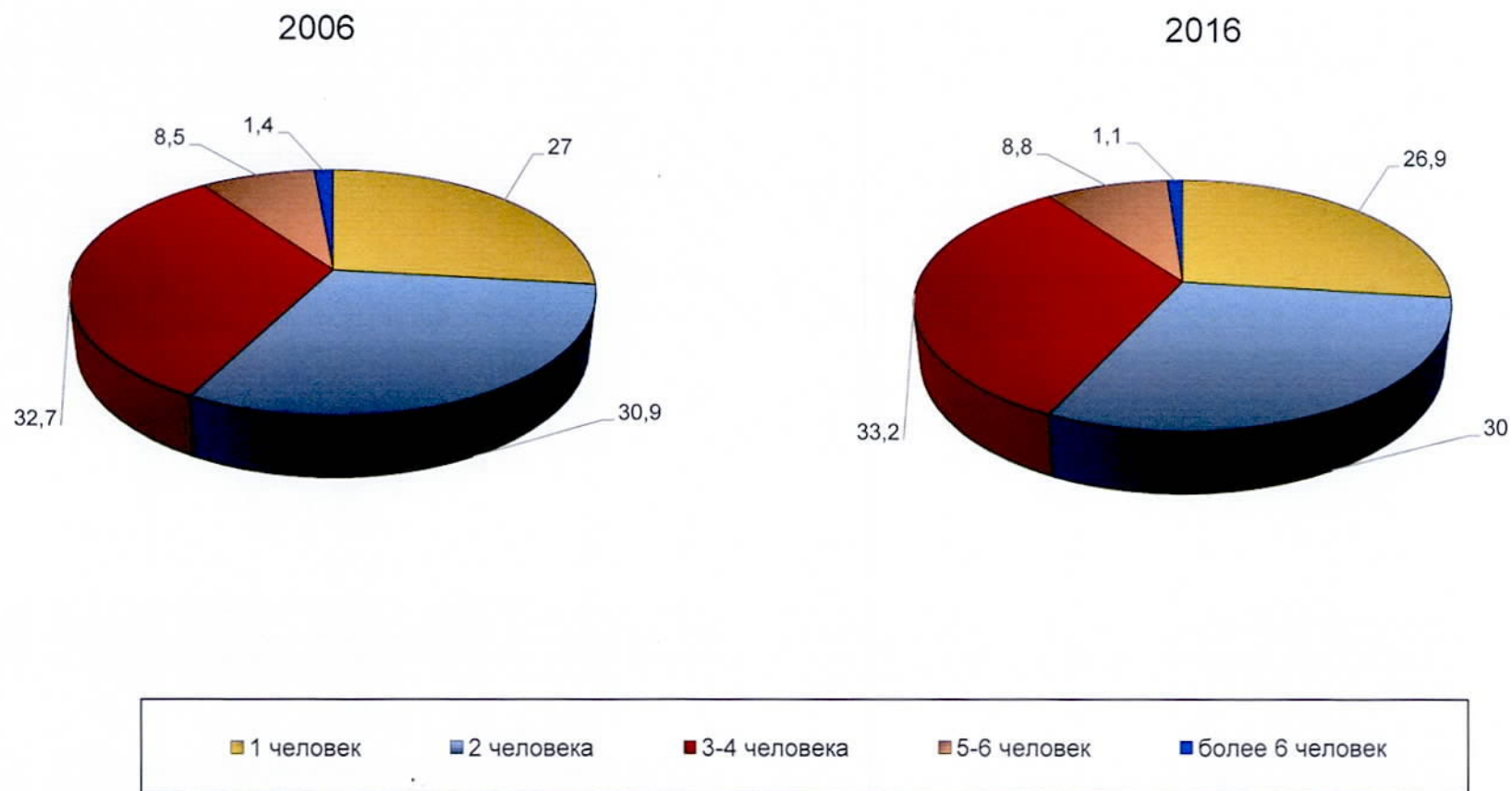
3. РАСПРЕДЕЛЕНИЕ ЧИСЛЕННОСТИ РАБОТНИКОВ КРЕСТЬЯНСКИХ (ФЕРМЕРСКИХ) ХОЗЯЙСТВ
(на 1 июля 2016 г.; в процентах от общей численности работников, занятых в сельскохозяйственном производстве)



- Члены хозяйств (включая глав хозяйств)
- Члены семей глав хозяйств, не зарегистрированные как члены крестьянского (фермерского) хозяйства
- Наемные работники, занятые на постоянной основе
- Временные и/или сезонные работники

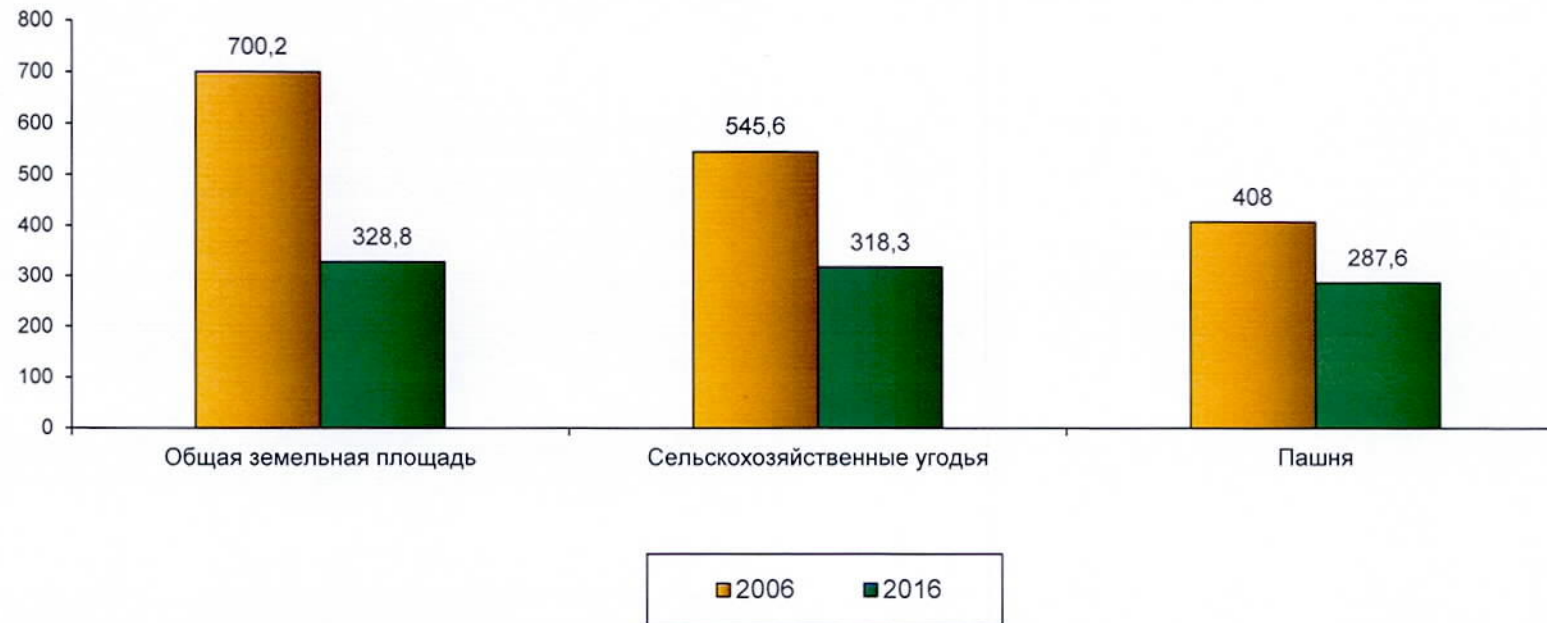
4. РАСПРЕДЕЛЕНИЕ ЛИЧНЫХ ПОДСОБНЫХ И ДРУГИХ ИНДИВИДУАЛЬНЫХ ХОЗЯЙСТВ ГРАЖДАН ПО ЧИСЛЕННОСТИ ЛИЦ, ЗАНЯТЫХ ВЫПОЛНЕНИЕМ СЕЛЬСКОХОЗЯЙСТВЕННЫХ РАБОТ

(на 1 июля 2016 г.; в процентах от общего числа хозяйств, осуществляющих сельскохозяйственную деятельность)

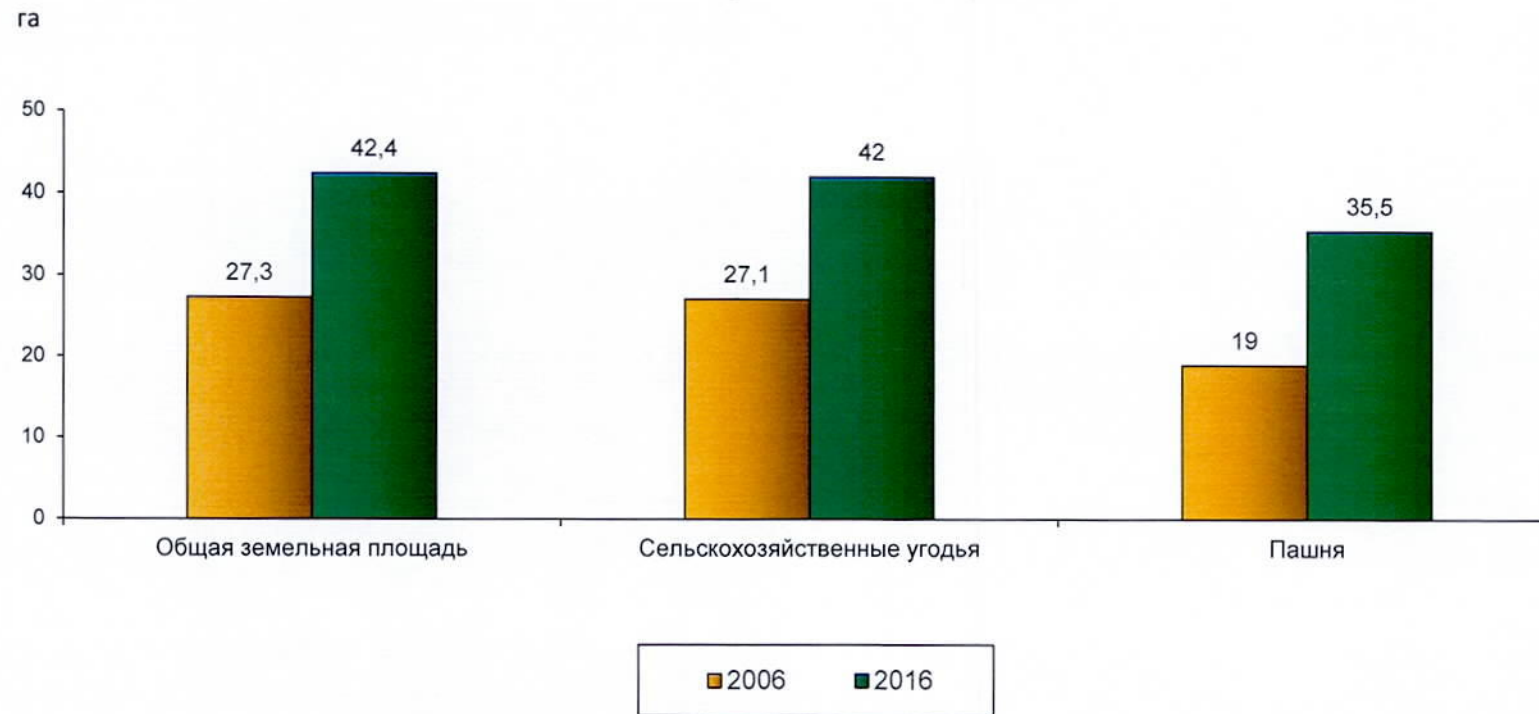


5. ОБЩАЯ ПЛОЩАДЬ ЗЕМЛИ, ПЛОЩАДЬ СЕЛЬСКОХОЗЯЙСТВЕННЫХ УГОДИЙ И ПАШНИ В СРЕДНЕМ НА ОДНУ СЕЛЬСКОХОЗЯЙСТВЕННУЮ ОРГАНИЗАЦИЮ В 2006 И 2016 ГОДАХ
(на 1 июля; гектаров)

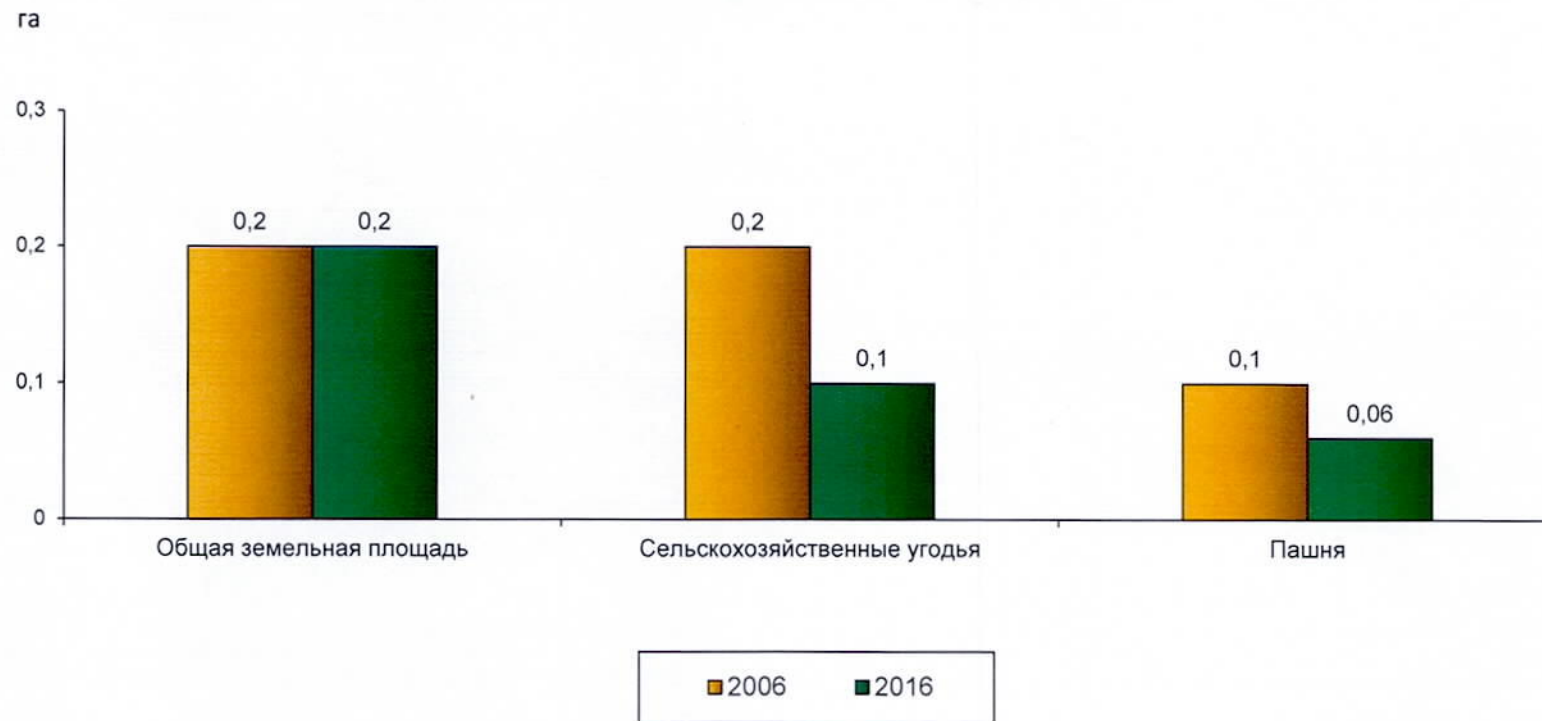
га



6. ОБЩАЯ ПЛОЩАДЬ ЗЕМЛИ, ПЛОЩАДЬ СЕЛЬСКОХОЗЯЙСТВЕННЫХ УГОДИЙ И ПАШНИ В СРЕДНЕМ НА ОДНО КРЕСТЬЯНСКОЕ (ФЕРМЕРСКОЕ) ХОЗЯЙСТВО И ИНДИВИДУАЛЬНОГО ПРЕДПРИНИМАТЕЛЯ В 2006 И 2016 ГОДАХ
(на 1 июля; гектаров)



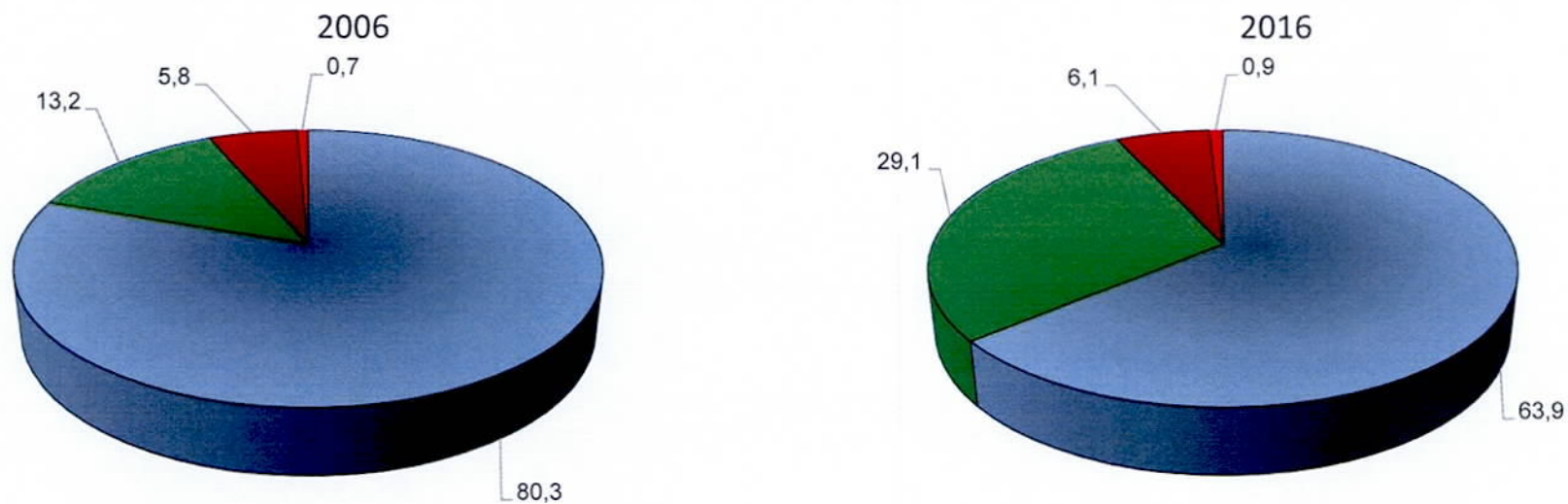
7. ОБЩАЯ ПЛОЩАДЬ ЗЕМЛИ, ПЛОЩАДЬ СЕЛЬСКОХОЗЯЙСТВЕННЫХ УГОДИЙ И ПАШНИ
В СРЕДНЕМ НА ОДНО ЛИЧНОЕ ПОДСОБНОЕ ХОЗЯЙСТВО В 2006 И 2016 ГОДАХ
(на 1 июля; гектаров)



8. УДЕЛЬНЫЙ ВЕС ИСПОЛЬЗУЕМЫХ СЕЛЬСКОХОЗЯЙСТВЕННЫХ УГОДИЙ В 2006 И 2016 ГОДАХ
(на 1 июля; в процентах от общей площади сельскохозяйственных угодий соответствующей категории хозяйств)

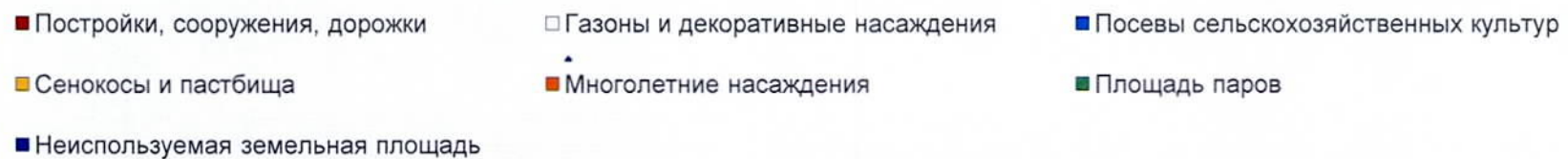
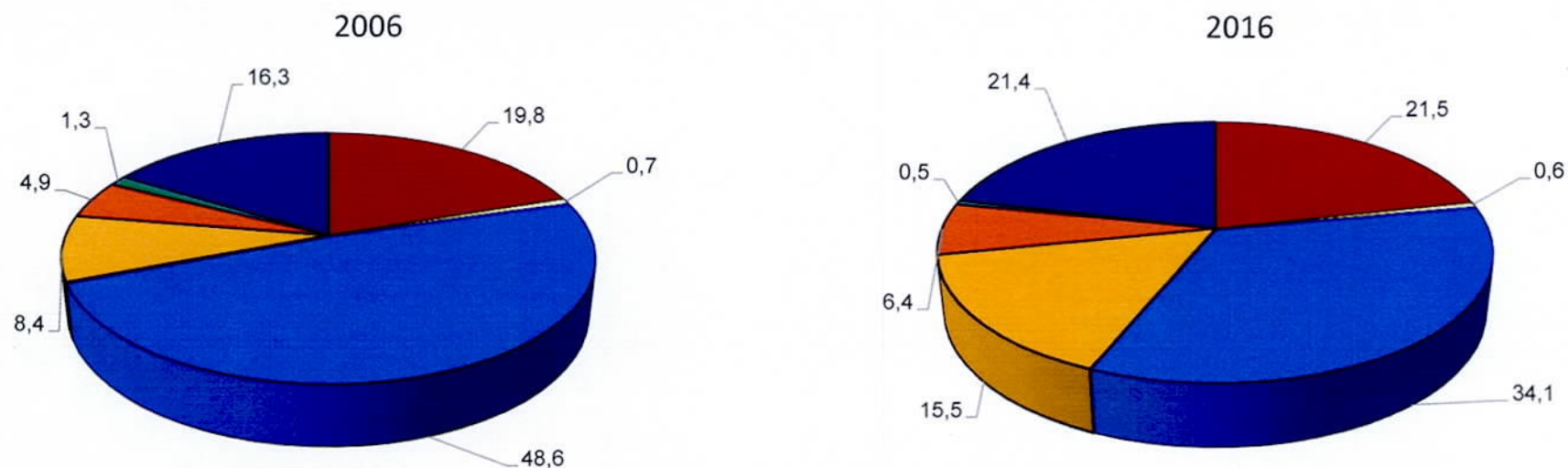


9. СТРУКТУРА СЕЛЬСКОХОЗЯЙСТВЕННЫХ УГОДИЙ ПО КАТЕГОРИЯМ ХОЗЯЙСТВ В 2006 И 2016 ГОДАХ
(на 1 июля; в процентах от общей площади сельскохозяйственных угодий в хозяйствах всех категорий)



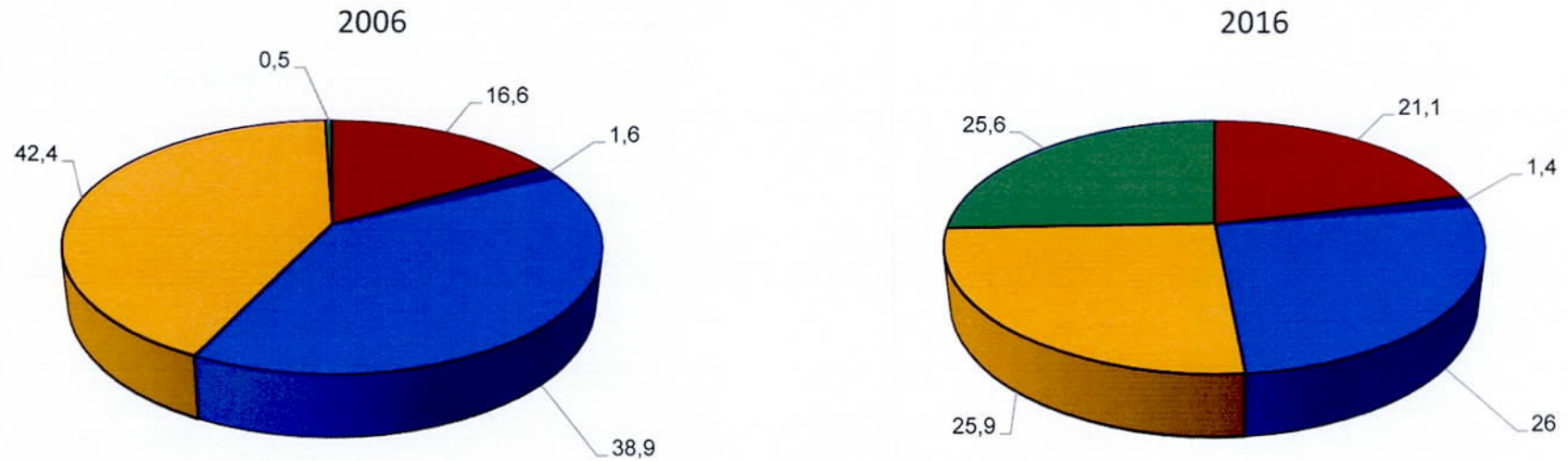
- Сельскохозяйственные организации
- Крестьянские (фермерские) хозяйства и индивидуальные предприниматели
- Личные подсобные и другие индивидуальные хозяйства граждан
- Некоммерческие объединения граждан

**10. СТРУКТУРА ОБЩЕЙ ПЛОЩАДИ ПО ВИДАМ ИСПОЛЬЗОВАНИЯ В ЛИЧНЫХ ПОДСОБНЫХ И ДРУГИХ ИНДИВИДУАЛЬНЫХ ХОЗЯЙСТВАХ
ГРАЖДАН В 2006 И 2016 ГОДАХ**
(на 1 июля; в процентах от общей земельной площади)



**11. СТРУКТУРА ПЛОЩАДИ ЗЕМЕЛЬНЫХ УЧАСТКОВ ПО ВИДАМ ИСПОЛЬЗОВАНИЯ В НЕКОММЕРЧЕСКИХ
ОБЪЕДИНЕНИЯХ ГРАЖДАН В 2006 И 2016 ГОДАХ**
(на 1 июля; в процентах от общей земельной площади в некоммерческих объединениях соответствующего вида)

Садоводческие объединения граждан



■ Постройки, сооружения, дорожки

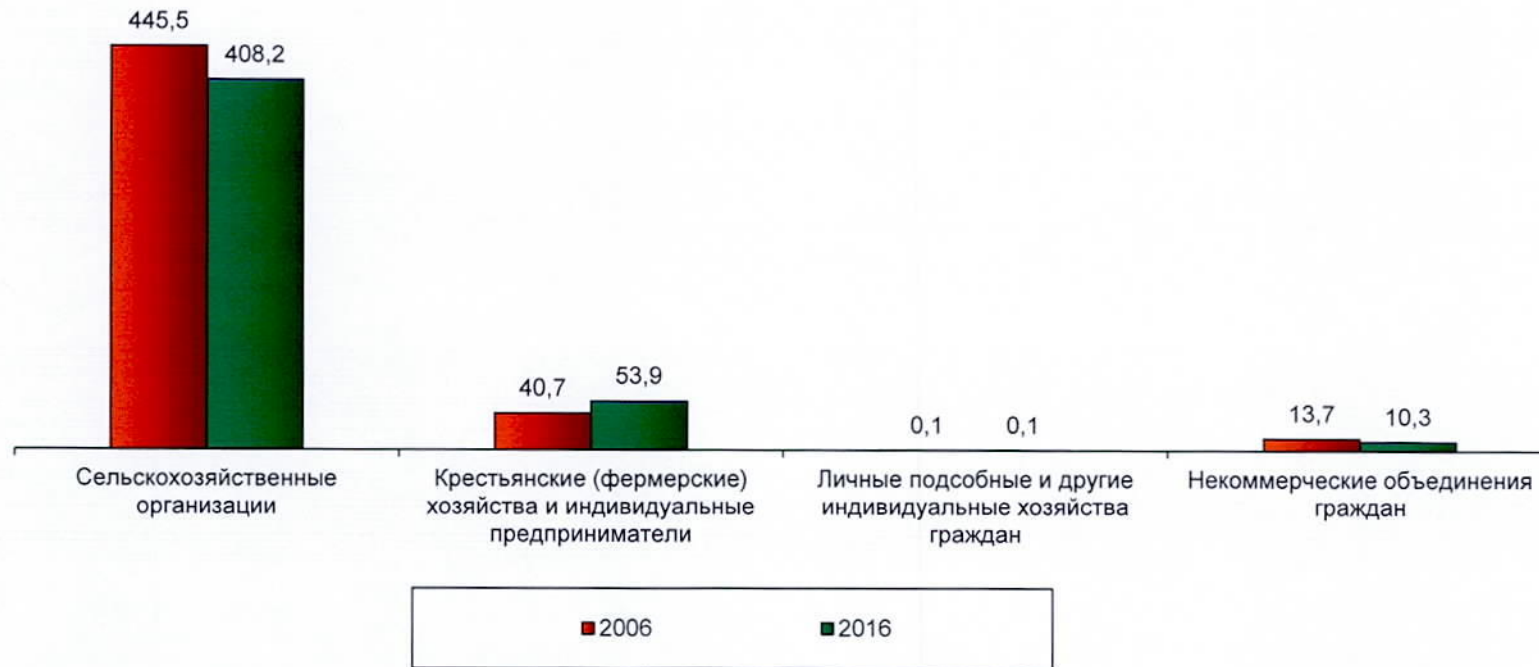
■ Газоны и декоративные насаждения

■ Посевы сельскохозяйственных культур

■ Многолетние насаждения

■ Неиспользуемая земельная площадь

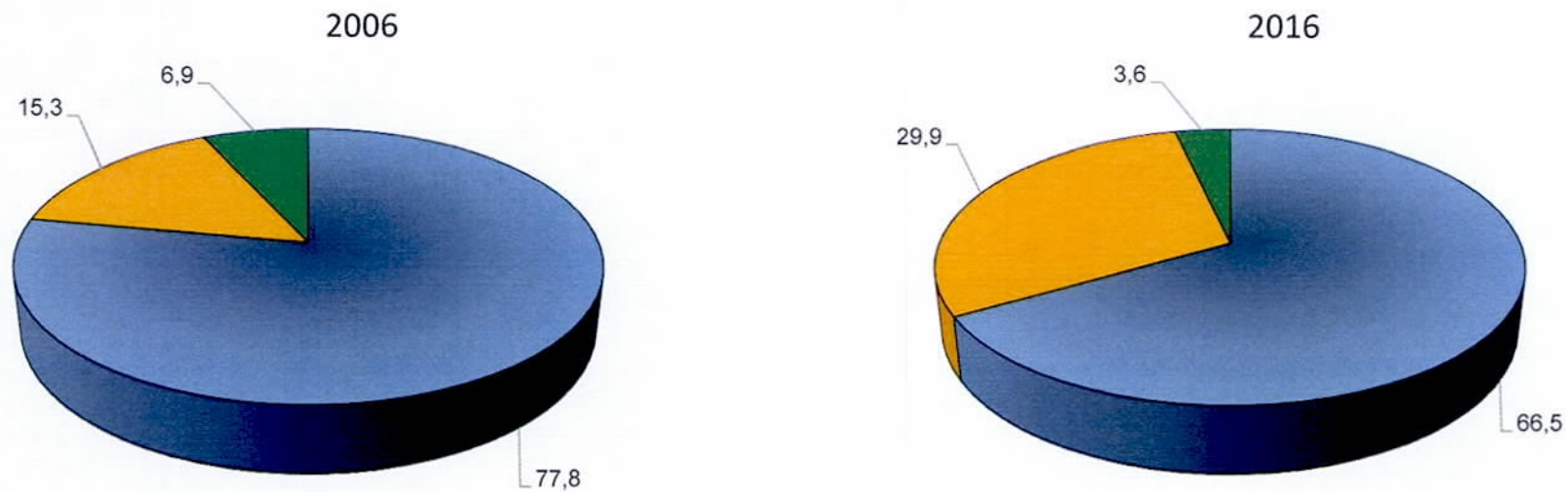
12. ОБЩАЯ ПОСЕВНАЯ ПЛОЩАДЬ СЕЛЬСКОХОЗЯЙСТВЕННЫХ КУЛЬТУР ПОД УРОЖАЙ 2006 И 2016 ГОДОВ В СРЕДНЕМ
НА ОДНУ ОРГАНИЗАЦИЮ (ХОЗЯЙСТВО)¹⁾
(на 1 июля; гектаров)



¹⁾ В расчете на одну организацию (хозяйство), имевшую общую посевную площадь.

13. СТРУКТУРА ОБЩЕЙ ПОСЕВНОЙ ПЛОЩАДИ СЕЛЬСКОХОЗЯЙСТВЕННЫХ КУЛЬТУР ПОД УРОЖАЙ 2006 И 2016 ГОДОВ ПО КАТЕГОРИЯМ ХОЗЯЙСТВ

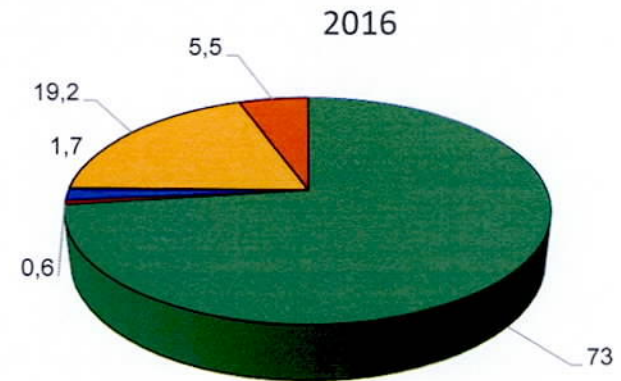
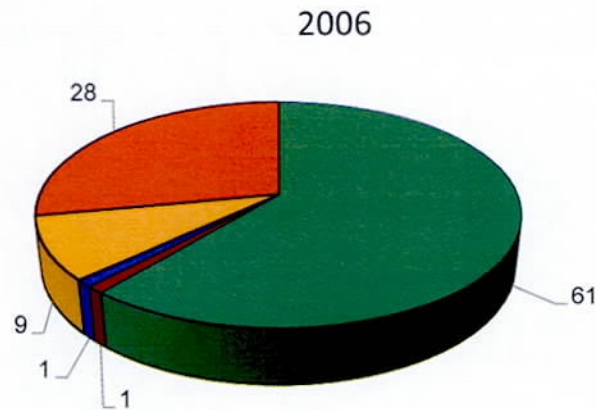
(на 1 июля; в процентах от общей посевной площади в хозяйствах всех категорий)



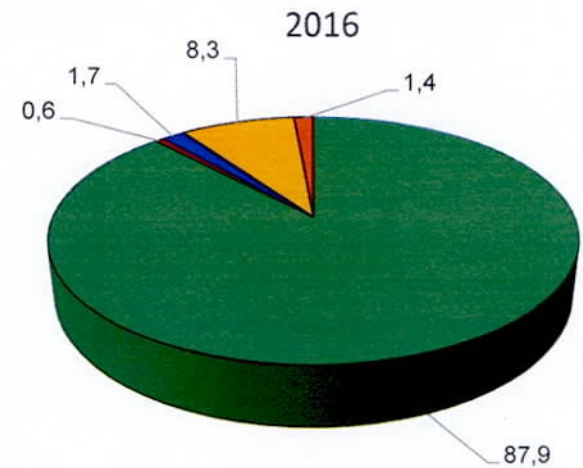
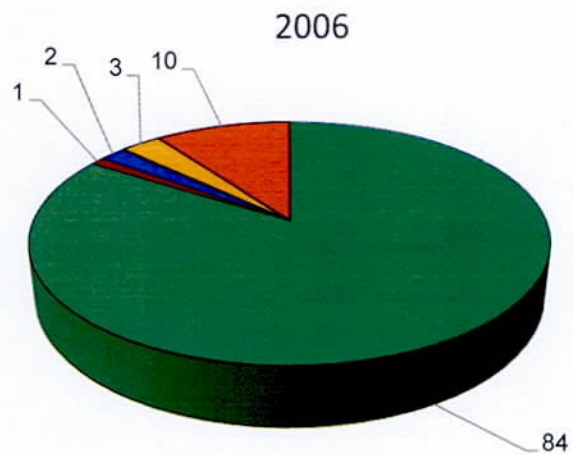
- Сельскохозяйственные организации
- Крестьянские (фермерские) хозяйства и индивидуальные предприниматели
- Хозяйства населения

**14. СТРУКТУРА ПОСЕВНЫХ ПЛОЩАДЕЙ ПОД УРОЖАЙ 2006 И 2016 ГОДОВ ПО ВИДАМ
СЕЛЬСКОХОЗЯЙСТВЕННЫХ КУЛЬТУР ПО КАТЕГОРИЯМ ХОЗЯЙСТВ**
(на 1 июля; в процентах от общей посевной площади соответствующей категории хозяйств)

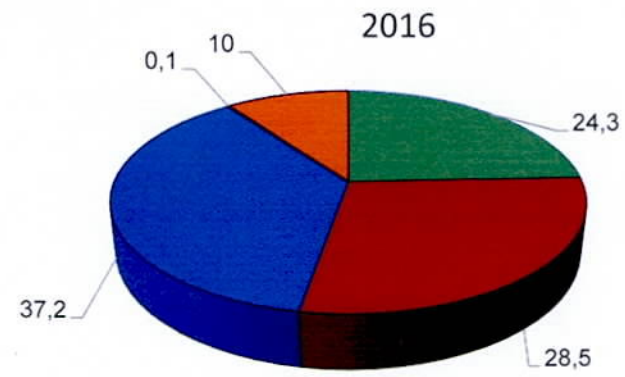
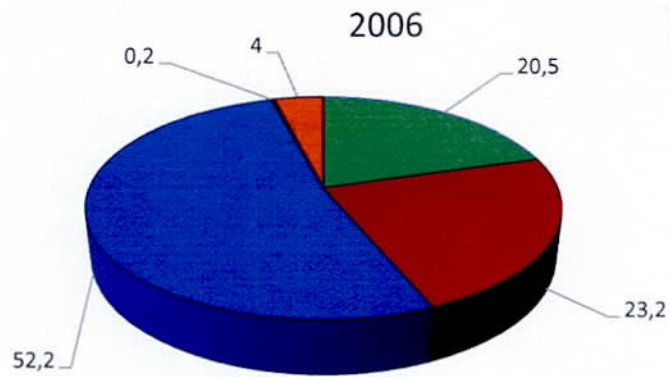
Сельскохозяйственные организации



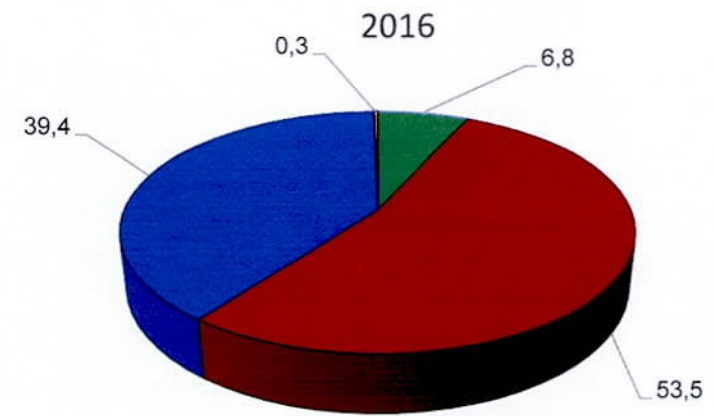
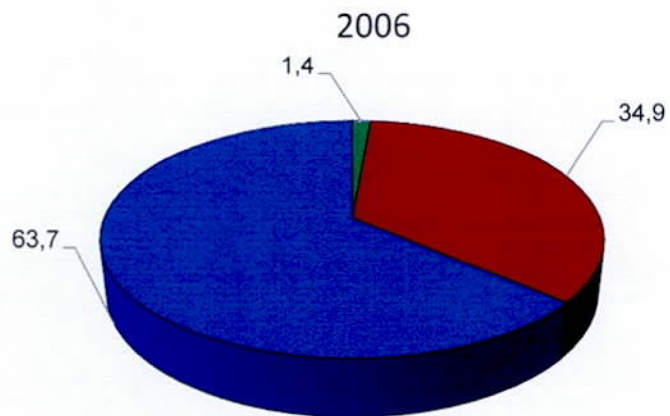
Крестьянские (фермерские) хозяйства и индивидуальные предприниматели



Хозяйства населения



Садоводческие некоммерческие объединения граждан



■ Зерновые и зернобобовые культуры

■ Картофель

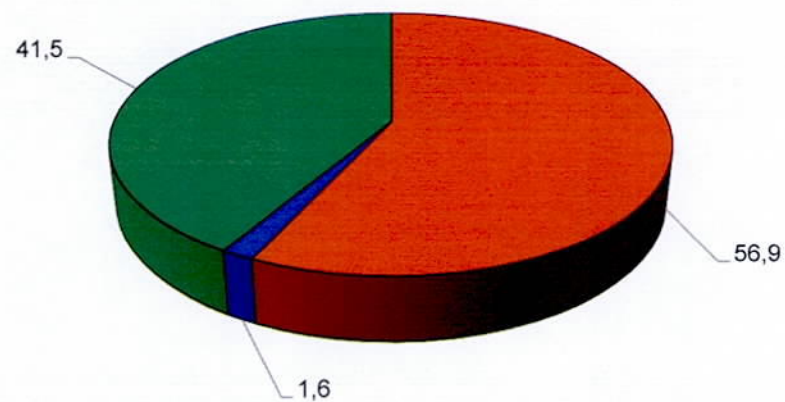
■ Кормовые культуры

■ Овощные и бахчевые культуры

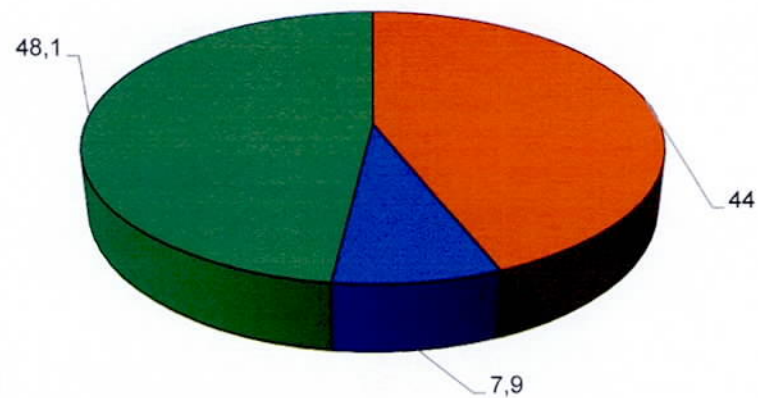
■ Технические культуры

15. СТРУКТУРА ПЛОЩАДЕЙ МНОГОЛЕТНИХ НАСАЖДЕНИЙ В 2006 И 2016 ГОДАХ ПО КАТЕГОРИЯМ ХОЗЯЙСТВ
(на 1 июля; в процентах от общей площади плодово-ягодных насаждений в хозяйствах всех категорий)

2006

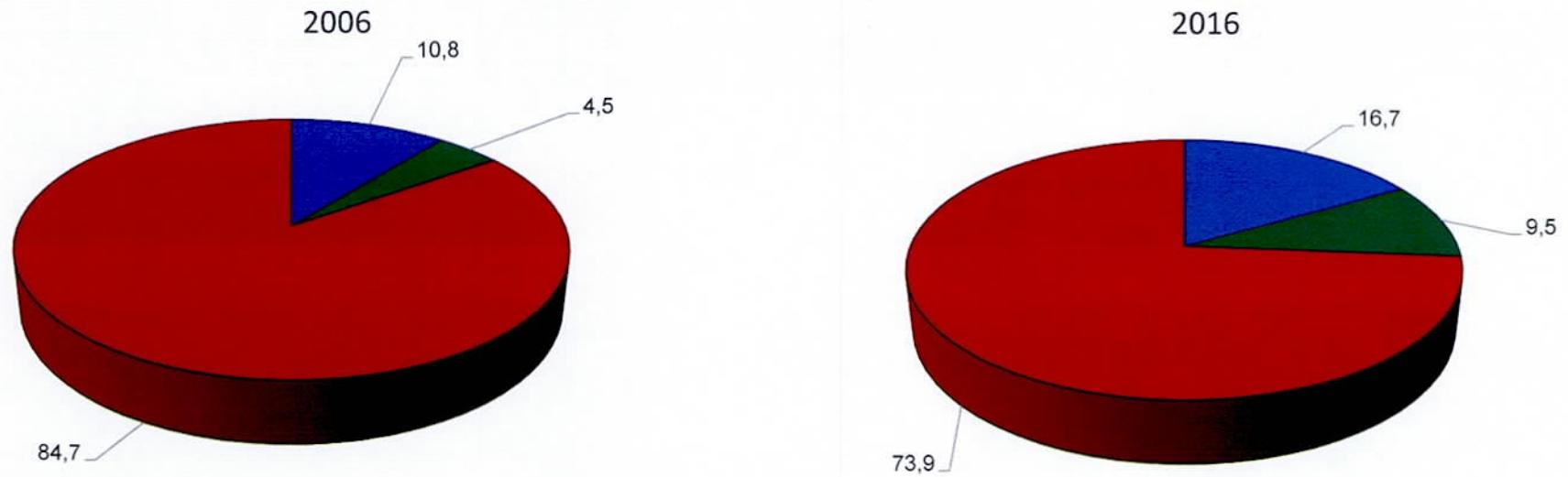


2016



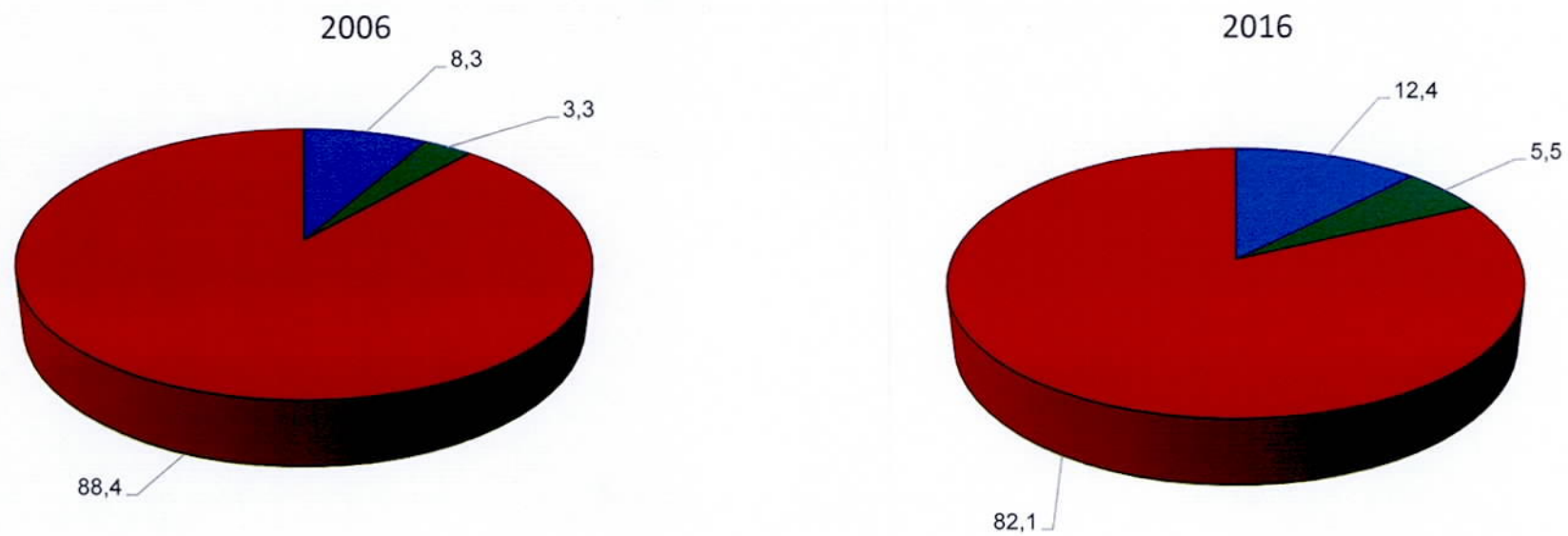
- Сельскохозяйственные организации
- Крестьянские (фермерские) хозяйства и индивидуальные предприниматели
- Личные подсобные и другие индивидуальные хозяйства граждан

16. СТРУКТУРА ПОГОЛОВЬЯ КРУПНОГО РОГАТОГО СКОТА В 2006 И 2016 ГОДАХ ПО КАТЕГОРИЯМ ХОЗЯЙСТВ
(на 1 июля; в процентах от поголовья крупного рогатого скота в хозяйствах всех категорий)



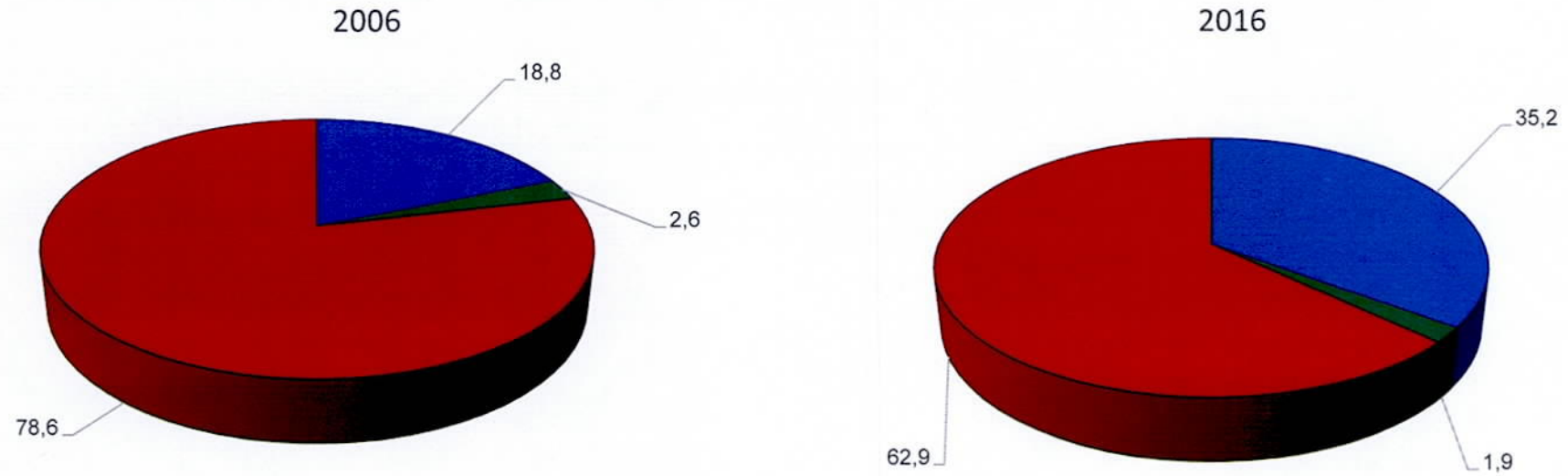
- Сельскохозяйственные организации
- Крестьянские (фермерские) хозяйства и индивидуальные предприниматели
- Хозяйства населения

17. СТРУКТУРА ПОГОЛОВЬЯ КОРОВ В 2006 И 2016 ГОДАХ ПО КАТЕГОРИЯМ ХОЗЯЙСТВ
(на 1 июля; в процентах от поголовья коров в хозяйствах всех категорий)



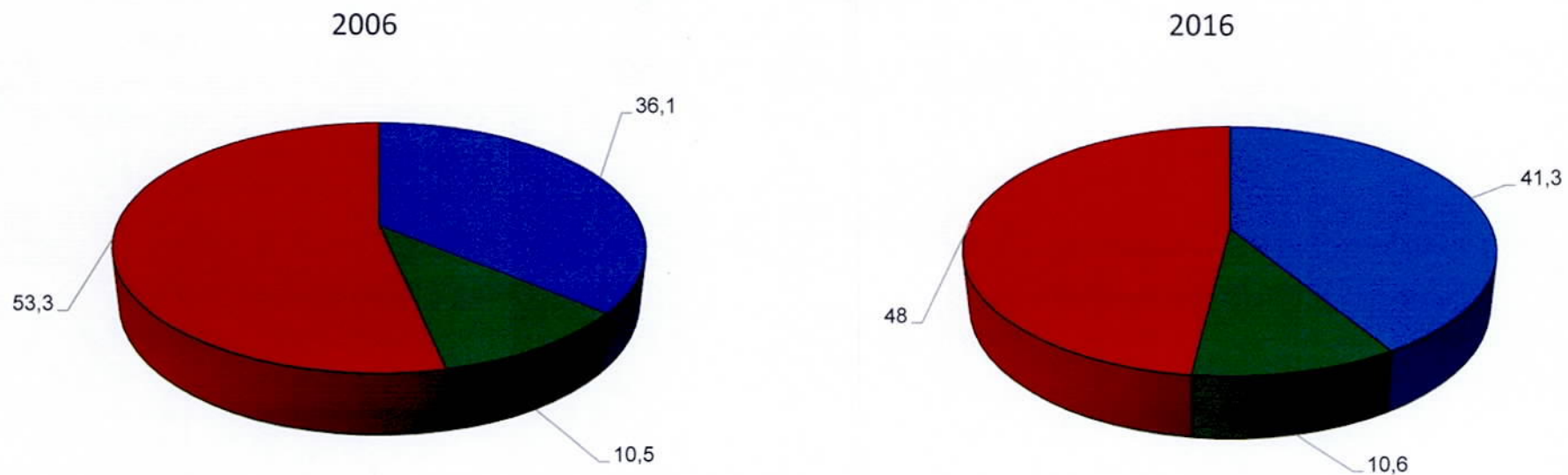
- Сельскохозяйственные организации
- Крестьянские (фермерские) хозяйства и индивидуальные предприниматели
- Хозяйства населения

18. СТРУКТУРА ПОГОЛОВЬЯ СВИНЕЙ В 2006 И 2016 ГОДАХ ПО КАТЕГОРИЯМ ХОЗЯЙСТВ
(на 1 июля; в процентах от поголовья свиней в хозяйствах всех категорий)



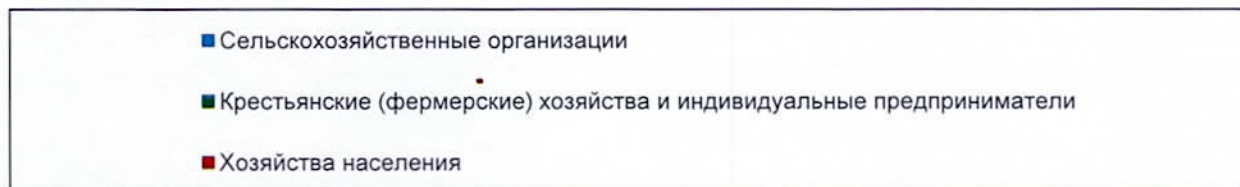
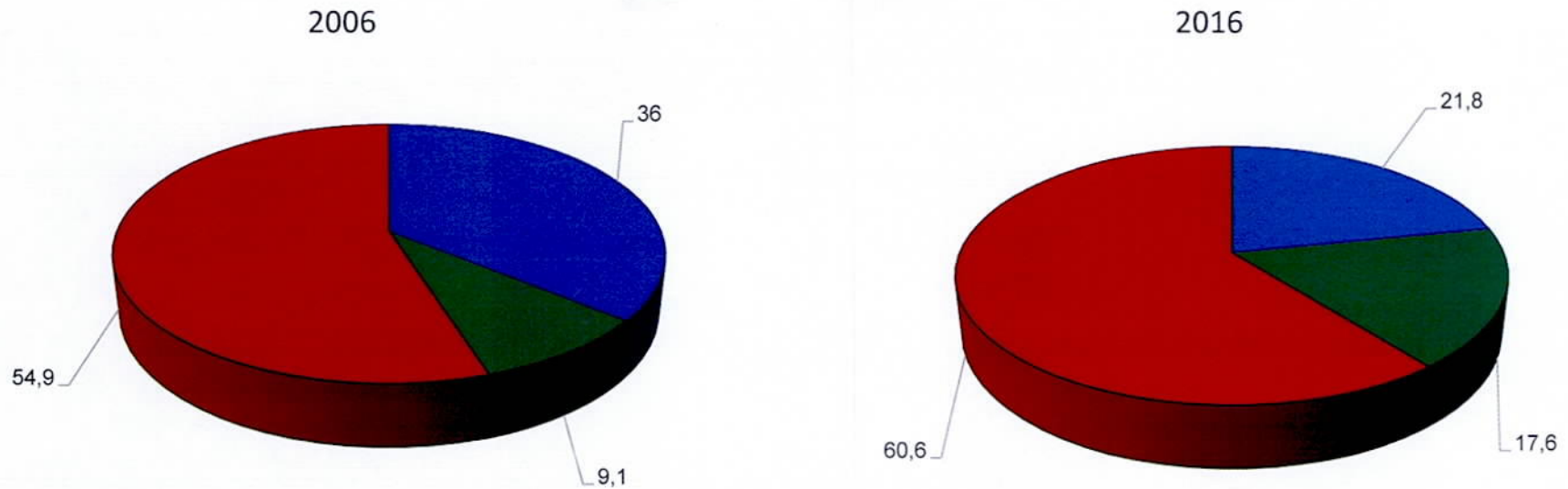
- Сельскохозяйственные организации
- Крестьянские (фермерские) хозяйства и индивидуальные предприниматели
- Хозяйства населения

19. СТРУКТУРА ПОГОЛОВЬЯ ОВЕЦ В 2006 И 2016 ГОДАХ ПО КАТЕГОРИЯМ ХОЗЯЙСТВ
(на 1 июля; в процентах от поголовья овец в хозяйствах всех категорий)



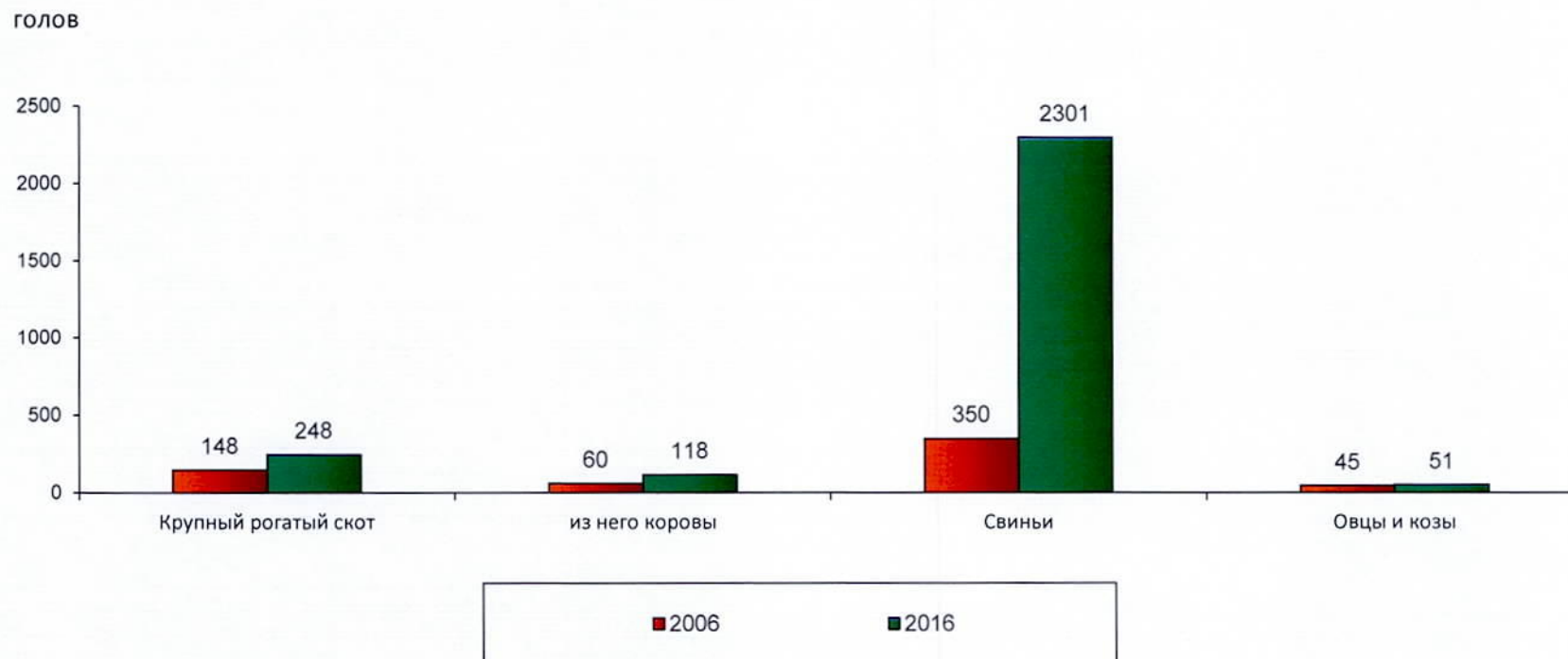
- Сельскохозяйственные организации
- Крестьянские (фермерские) хозяйства и индивидуальные предприниматели
- Хозяйства населения

20. СТРУКТУРА ПОГОЛОВЬЯ ПТИЦЫ В 2006 И 2016 ГОДАХ ПО КАТЕГОРИЯМ ХОЗЯЙСТВ
(на 1 июля; в процентах от поголовья птицы в хозяйствах всех категорий)

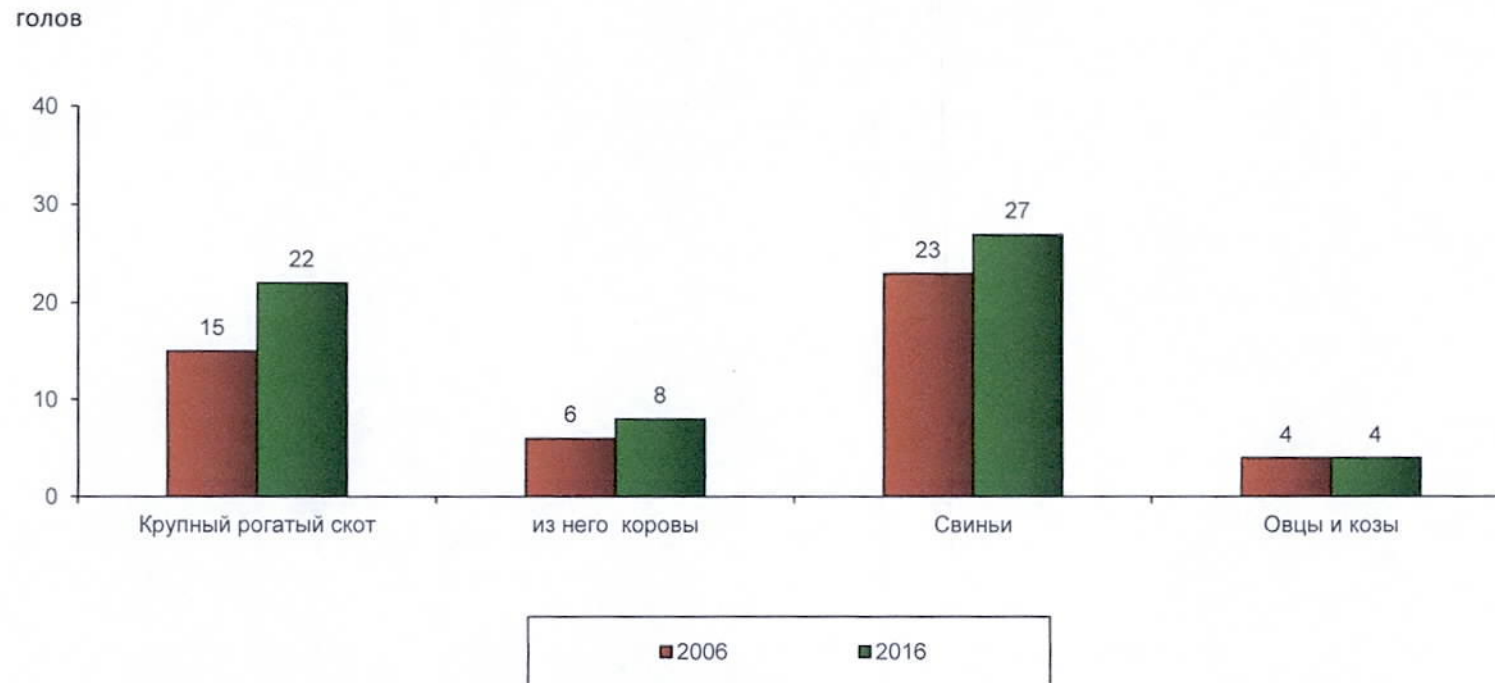


21. ПОГОЛОВЬЕ ОСНОВНЫХ ВИДОВ СЕЛЬСКОХОЗЯЙСТВЕННЫХ ЖИВОТНЫХ В СРЕДНЕМ НА ОДНУ СЕЛЬСКОХОЗЯЙСТВЕННУЮ ОРГАНИЗАЦИЮ В 2006 И 2016 ГОДАХ

(на 1 июля; голов)

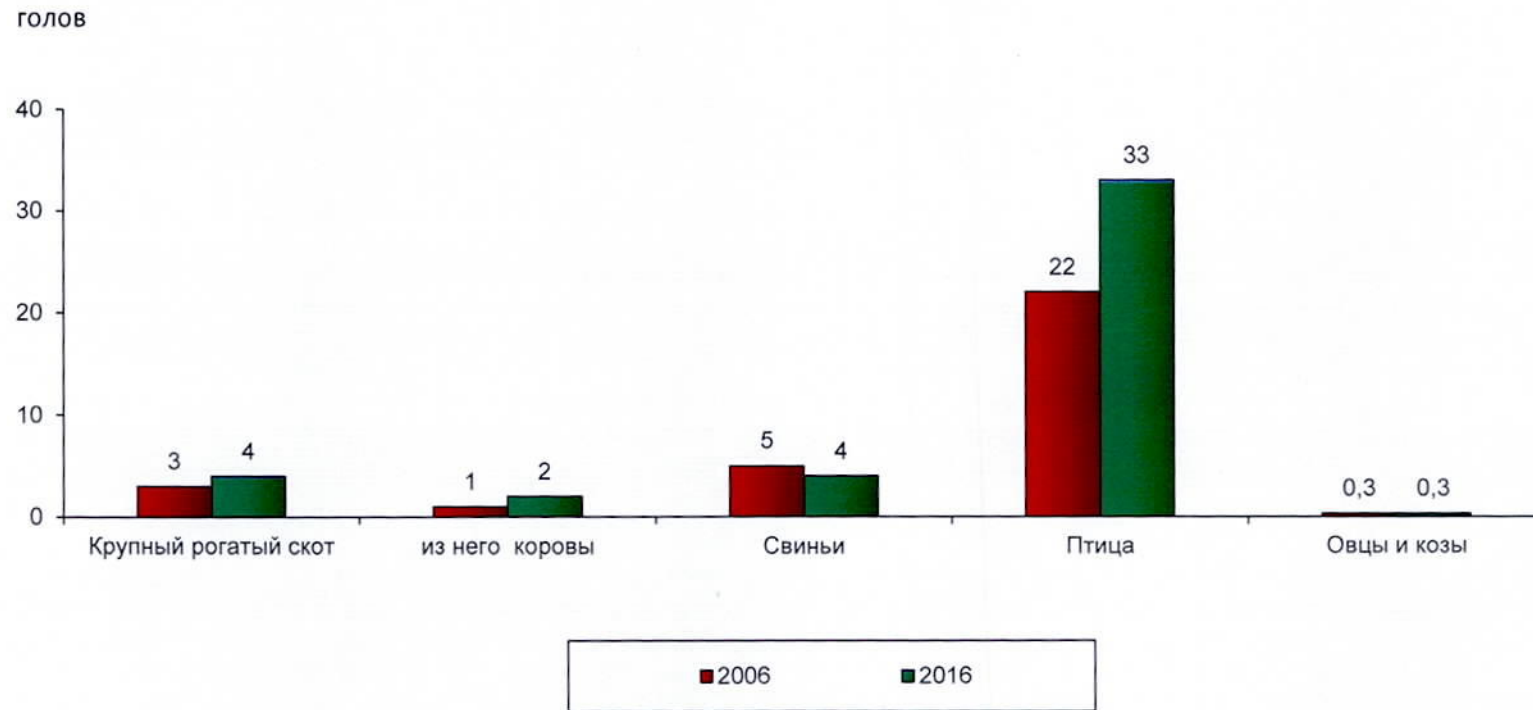


22. ПОГОЛОВЬЕ ОСНОВНЫХ ВИДОВ СЕЛЬСКОХОЗЯЙСТВЕННЫХ ЖИВОТНЫХ В СРЕДНЕМ НА ОДНО
КРЕСТЬЯНСКОЕ (ФЕРМЕРСКОЕ) ХОЗЯЙСТВО И ИНДИВИДУАЛЬНОГО ПРЕДПРИНИМАТЕЛЯ В 2006 И 2016 ГОДАХ¹⁾
(на 1 июля; голов)



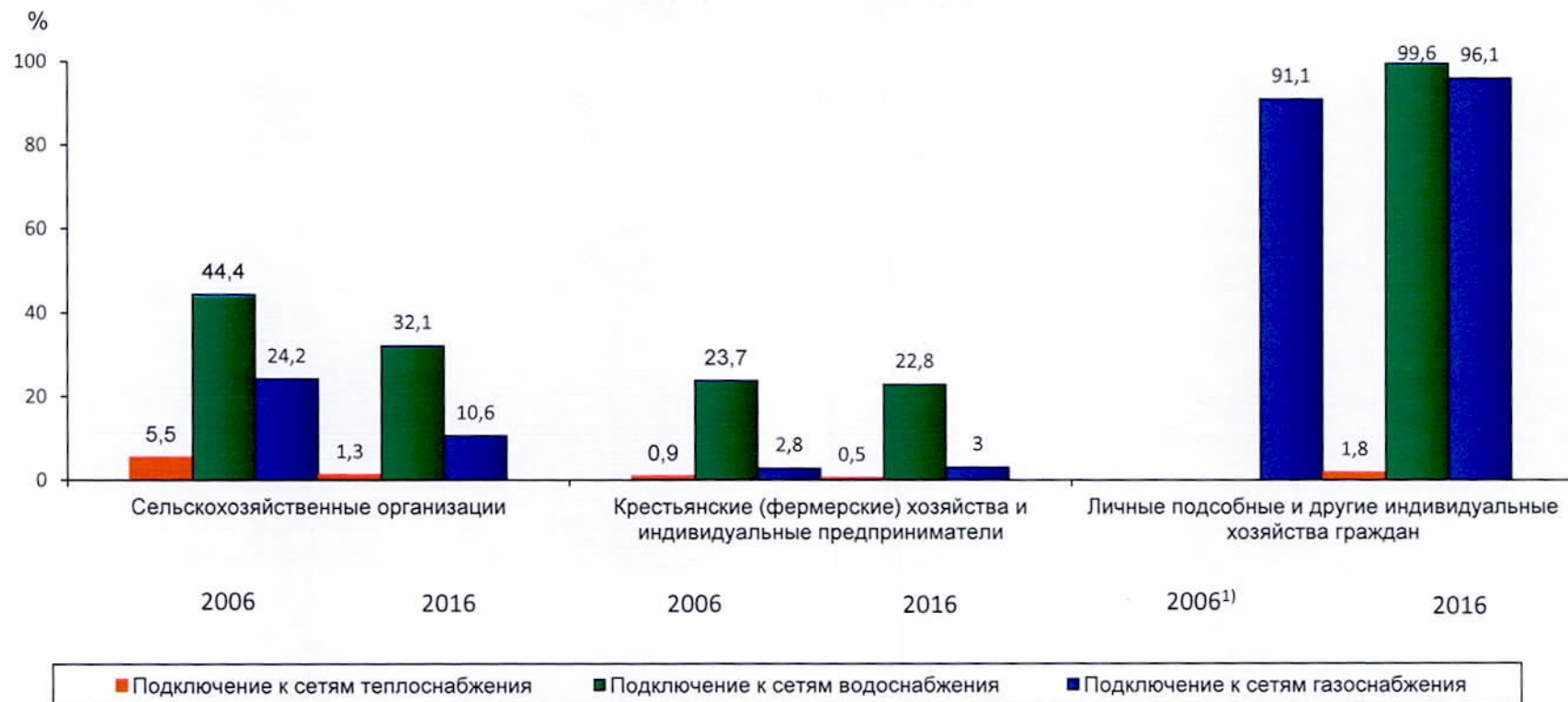
1) В расчете на крестьянское (фермерское) хозяйство, индивидуального предпринимателя, имевших поголовье скота соответствующего вида.

23. ПОГОЛОВЬЕ ОСНОВНЫХ ВИДОВ СЕЛЬСКОХОЗЯЙСТВЕННЫХ ЖИВОТНЫХ И ПТИЦЫ В СРЕДНЕМ
НА ОДНО ЛИЧНОЕ ПОДСОБНОЕ ХОЗЯЙСТВО В 2006 И 2016 ГОДАХ¹⁾
(на 1 июля; голов)



¹⁾ В расчете на личное подсобное хозяйство, имевшее поголовье скота соответствующего вида.

24. УДЕЛЬНЫЙ ВЕС СЕЛЬСКОХОЗЯЙСТВЕННЫХ ОРГАНИЗАЦИЙ (ХОЗЯЙСТВ), ОБЕСПЕЧЕННЫХ ОБЪЕКТАМИ ИНФРАСТРУКТУРЫ
(на 1 июля; в процентах от общего числа организаций (хозяйств), осуществлявших сельскохозяйственную деятельность)



¹⁾ По личным подсобным и другим индивидуальным хозяйствам граждан соответствующие показатели не были предусмотрены программой Всероссийской сельскохозяйственной переписи 2006 года.

УПРАВЛЕНИЕ ФЕДЕРАЛЬНОЙ СЛУЖБЫ ГОСУДАРСТВЕННОЙ СТАТИСТИКИ
ПО СЕВЕРО - КАВКАЗСКОМУ ФЕДЕРАЛЬНОМУ ОКРУГУ (СЕВЕРО-КАВКАЗСТАТ)

ВСЕРОССИЙСКАЯ СЕЛЬСКОХОЗЯЙСТВЕННАЯ ПЕРЕПИСЬ 2016 ГОДА
(в 6 томах)

Том 1.

ОСНОВНЫЕ ИТОГИ ВСЕРОССИЙСКОЙ СЕЛЬСКОХОЗЯЙСТВЕННОЙ ПЕРЕПИСИ 2016 ГОДА

**Книга 1. Основные итоги Всероссийской сельскохозяйственной переписи 2016 года
по Республике Северная Осетия-Алания**

Официальное издание

Ответственный за выпуск Отдел организации и проведения переписей и наблюдений ОП Северо-Кавказстата в
Республике Северная Осетия-Алания

Тел.: (8672) 53-34-67

Набрано и сверстано в ОП Северо-Кавказстата в Республике Северная Осетия-Алания

Отпечатано: Республика Северная Осетия-Алания, г. Владикавказ, ул. Ватутина, 84